



## Αποτελέσματα

### Ερωτηματολόγιο 535959

---

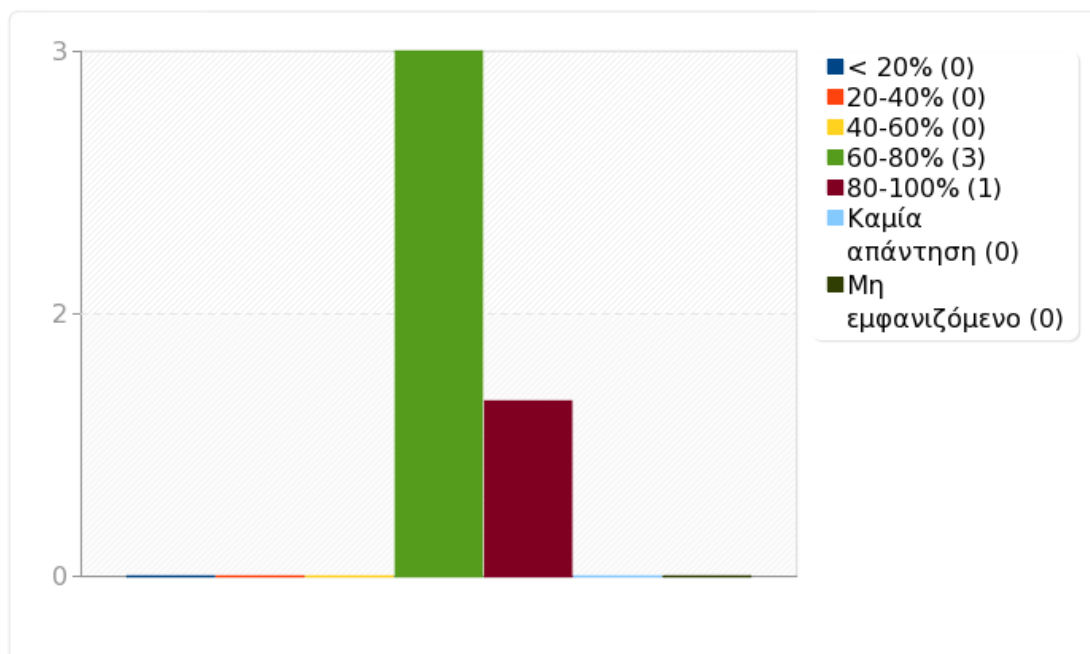
Σύνολο εγγραφών σε αυτό το ερώτημα:	4
Σύνολο εγγραφών στο ερωτηματολόγιο:	4
Ποσοστό συνόλου:	100.00%



Ομάδα: Α. Εγώ ο «φοιτητής» / η «φοιτήτρια»

Ερώτηση: Α1. Παρακολούθησα τα μαθήματα σε ποσοστό

Απάντηση	Μέτρηση	Ποσοστό
< 20% (1)	0	0.00%
20-40% (2)	0	0.00%
40-60% (3)	0	0.00%
60-80% (4)	3	75.00%
80-100% (5)	1	25.00%
Καμία απάντηση	0	0.00%
Μη εμφανιζόμενο	0	0.00%



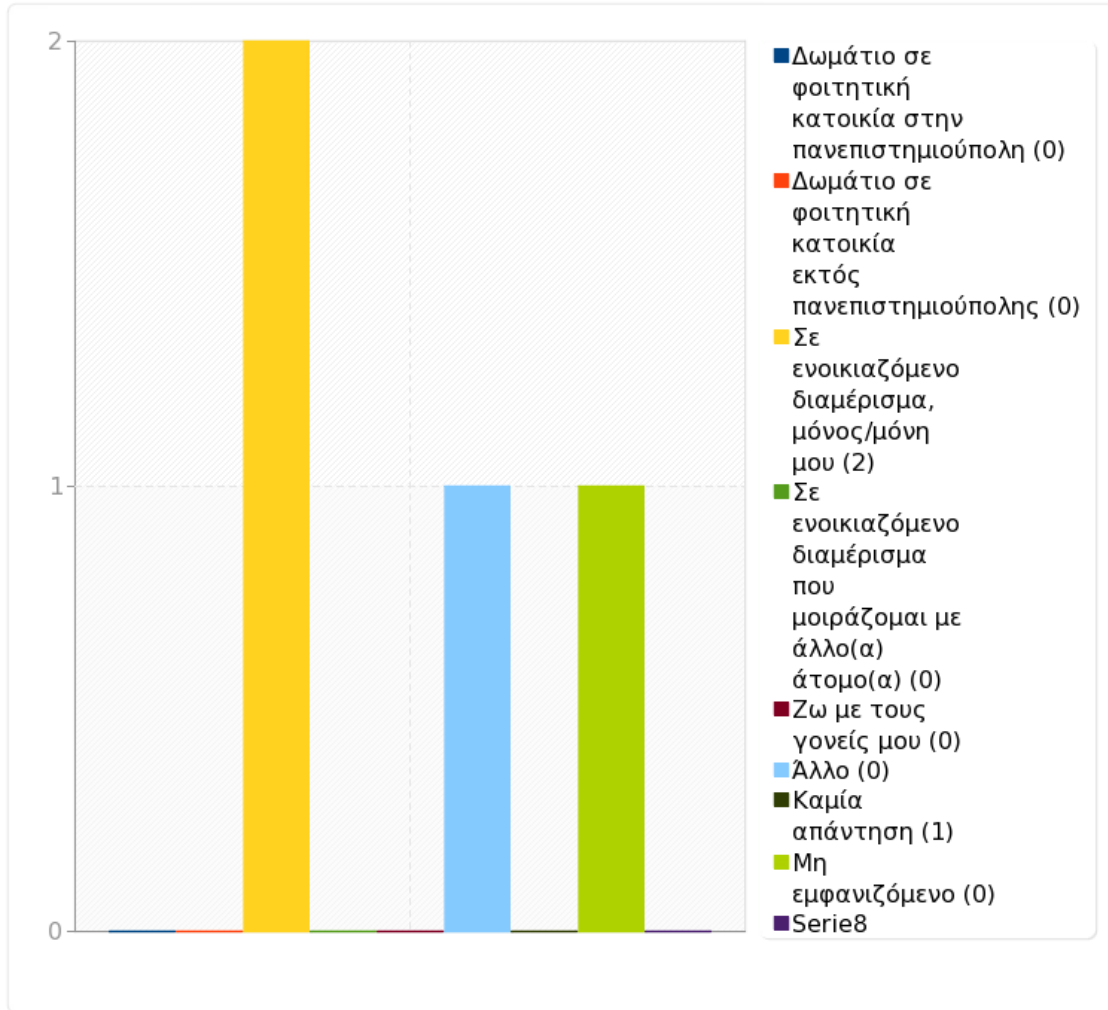


Ομάδα: Α. Εγώ ο «φοιτητής» / η «φοιτήτρια»

Ερώτηση: Α2. Η στέγασή μου ήταν

Απάντηση	Μέτρηση	Ποσοστό
Δωμάτιο σε φοιτητική κατοικία στην πανεπιστημιούπολη (1)	0	0.00%
Δωμάτιο σε φοιτητική κατοικία εκτός πανεπιστημιούπολης (2)	0	0.00%
Σε ενοικιαζόμενο διαμέρισμα, μόνος/μόνη μου (3)	2	50.00%
Σε ενοικιαζόμενο διαμέρισμα που μοιράζομαι με άλλο(α) άτομο(α) (4)	0	0.00%
Ζω με τους γονείς μου (5)	0	0.00%
Άλλο (6)	1	25.00%
Άλλο	0	0.00%
Καμία απάντηση	1	25.00%
Μη εμφανιζόμενο	0	0.00%

Απάντηση

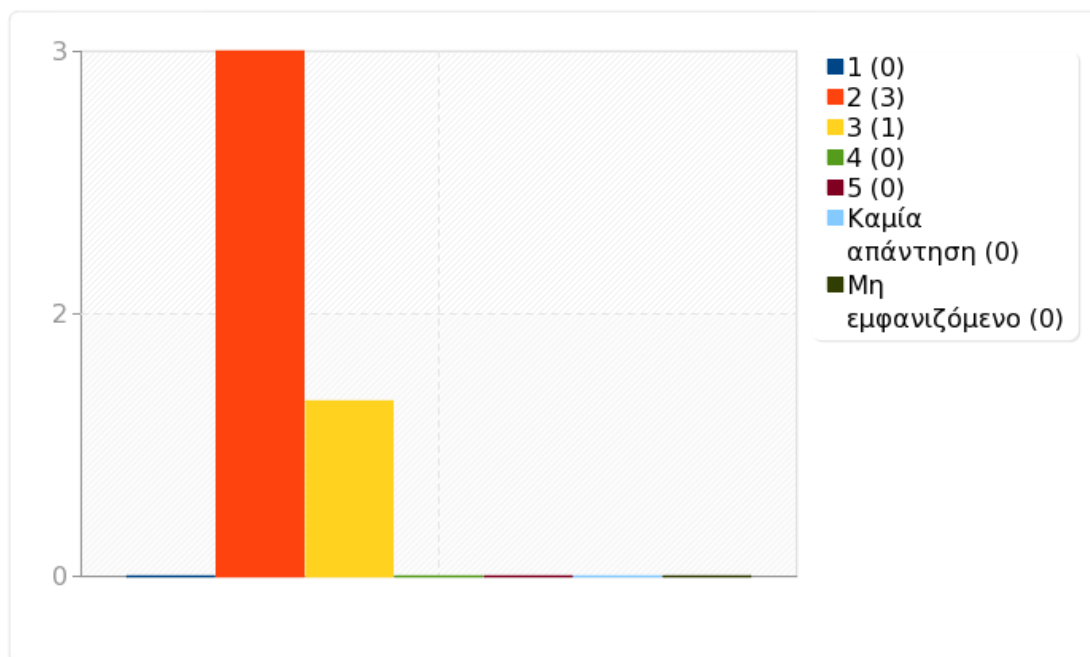




Ομάδα: Β1. ΤΟ ΠΡΟΓΡΑΜΜΑ ΣΠΟΥΔΩΝ

Ερώτηση: Β1.1. Η οργάνωση του προγράμματος σπουδών επιτρέπει την αποφοίτηση στον προβλεπόμενο χρόνο.

Απάντηση	Μέτρηση	Ποσοστό	Άθροισμα
1 (1)	0	0.00%	75.00%
2 (2)	3	75.00%	
3 (3)	1	25.00%	25.00%
4 (4)	0	0.00%	
5 (5)	0	0.00%	0.00%
Καμία απάντηση	0	0.00%	
Μη εμφανιζόμενο	0	0.00%	
Αριθμητικός μέσος	2.25		
Τυπική απόκλιση	0.5		
Άθροισμα (Απαντήσεις)	4	100.00%	100.00%
Αριθμός περιπτώσεων	4	100.00%	

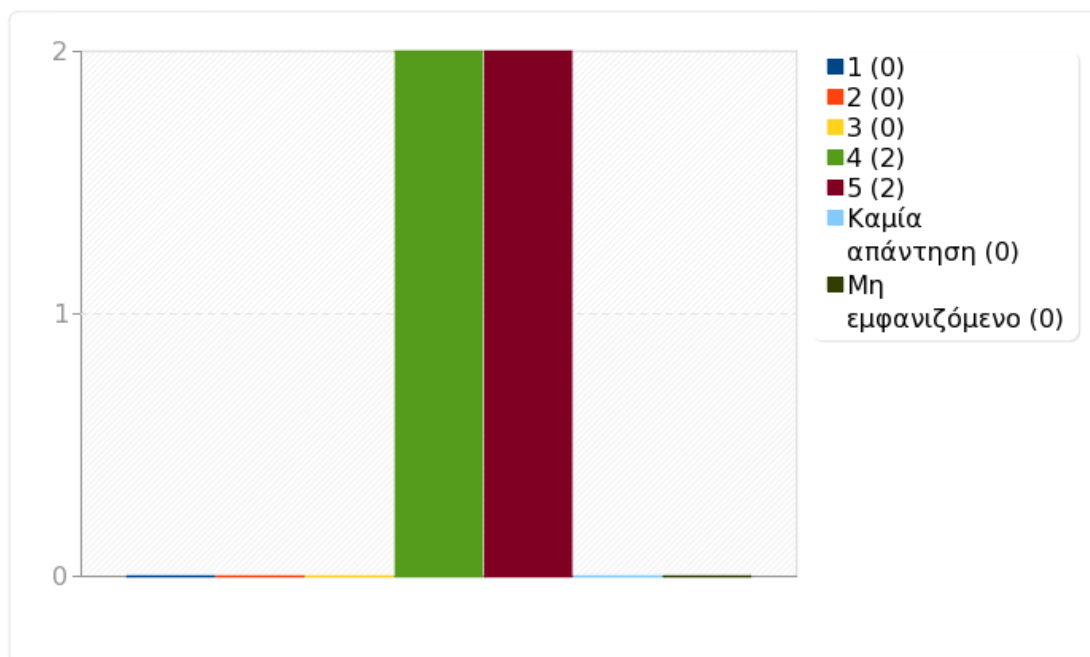




Ομάδα: Β1. ΤΟ ΠΡΟΓΡΑΜΜΑ ΣΠΟΥΔΩΝ

Ερώτηση: Β1.2. Υπάρχει μεγάλη ποικιλία μαθημάτων που επιτρέπει την πολύπλευρη προσέγγιση του επιστημονικού κλάδου που υπηρετεί το Τμήμα.

Απάντηση	Μέτρηση	Ποσοστό	Άθροισμα
1 (1)	0	0.00%	0.00%
2 (2)	0	0.00%	
3 (3)	0	0.00%	0.00%
4 (4)	2	50.00%	
5 (5)	2	50.00%	100.00%
Καμία απάντηση	0	0.00%	
Μη εμφανιζόμενο	0	0.00%	
Αριθμητικός μέσος	4.5		
Τυπική απόκλιση	0.58		
Άθροισμα (Απαντήσεις)	4	100.00%	100.00%
Αριθμός περιπτώσεων	4	100.00%	

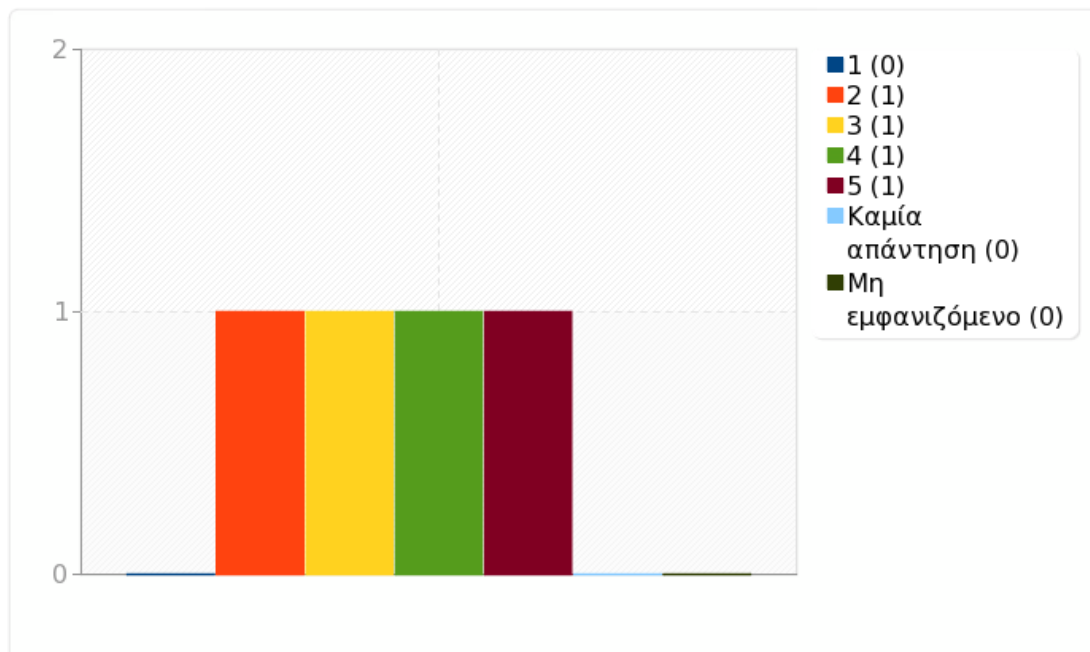




Ομάδα: Β1. ΤΟ ΠΡΟΓΡΑΜΜΑ ΣΠΟΥΔΩΝ

Ερώτηση: Β1.3. Η δομή του προγράμματος σπουδών επιτρέπει την σταδιακή εμβάθυνση στον επιστημονικό κλάδο.

Απάντηση	Μέτρηση	Ποσοστό	Άθροισμα
1 (1)	0	0.00%	25.00%
2 (2)	1	25.00%	
3 (3)	1	25.00%	25.00%
4 (4)	1	25.00%	
5 (5)	1	25.00%	50.00%
Καμία απάντηση	0	0.00%	
Μη εμφανιζόμενο	0	0.00%	
Αριθμητικός μέσος	3.5		
Τυπική απόκλιση	1.29		
Άθροισμα (Απαντήσεις)	4	100.00%	100.00%
Αριθμός περιπτώσεων	4	100.00%	

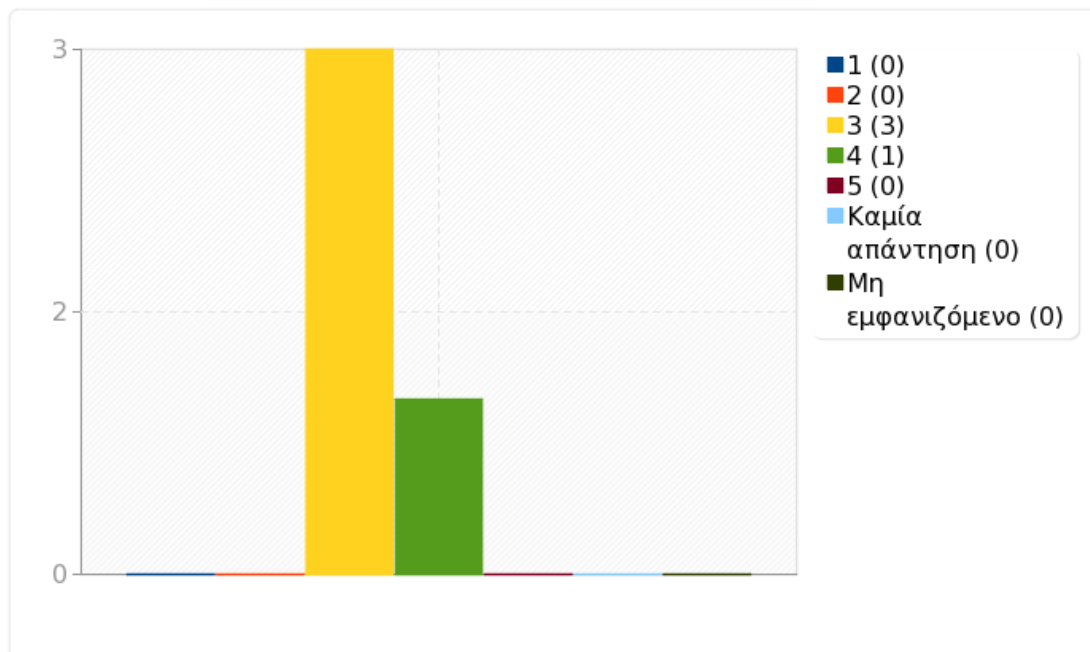




Ομάδα: Β1. ΤΟ ΠΡΟΓΡΑΜΜΑ ΣΠΟΥΔΩΝ

Ερώτηση: Β1.4. Τα μαθήματα παρακολουθούν τις διεθνείς εξελίξεις στο εκάστοτε επιστημονικό πεδίο.

Απάντηση	Μέτρηση	Ποσοστό	Άθροισμα
1 (1)	0	0.00%	0.00%
2 (2)	0	0.00%	
3 (3)	3	75.00%	75.00%
4 (4)	1	25.00%	
5 (5)	0	0.00%	25.00%
Καμία απάντηση	0	0.00%	
Μη εμφανιζόμενο	0	0.00%	
Αριθμητικός μέσος	3.25		
Τυπική απόκλιση	0.5		
Άθροισμα (Απαντήσεις)	4	100.00%	100.00%
Αριθμός περιπτώσεων	4	100.00%	

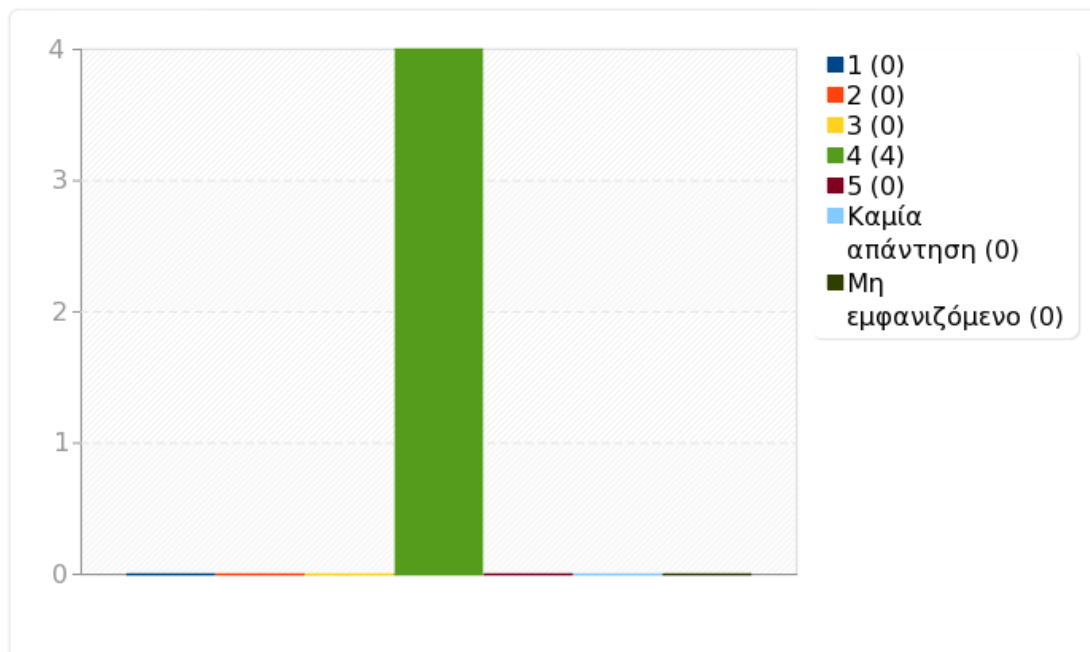




Ομάδα: Β1. ΤΟ ΠΡΟΓΡΑΜΜΑ ΣΠΟΥΔΩΝ

Ερώτηση: Β1.5. Το πρόγραμμα σπουδών προωθεί την επικοινωνία με συναφείς επιστήμες και τη διεπιστημονικότητα.

Απάντηση	Μέτρηση	Ποσοστό	Άθροισμα
1 (1)	0	0.00%	0.00%
2 (2)	0	0.00%	
3 (3)	0	0.00%	0.00%
4 (4)	4	100.00%	
5 (5)	0	0.00%	100.00%
Καμία απάντηση	0	0.00%	
Μη εμφανιζόμενο	0	0.00%	
Αριθμητικός μέσος	4		
Τυπική απόκλιση	0		
Άθροισμα (Απαντήσεις)	4	100.00%	100.00%
Αριθμός περιπτώσεων	4	100.00%	

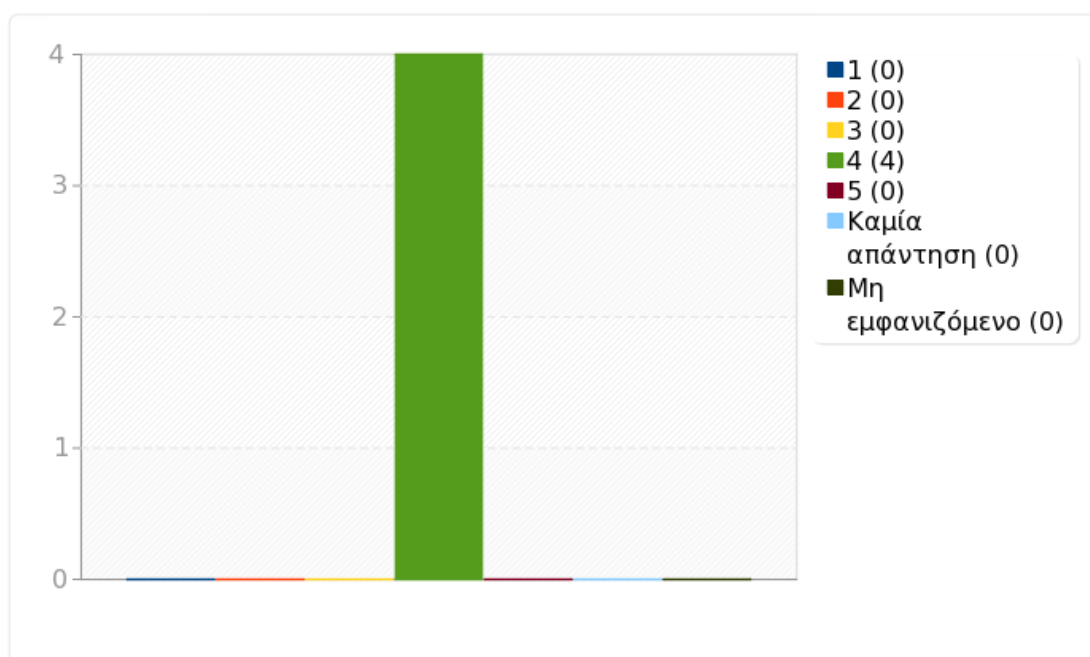




Ομάδα: Β2. ΤΟ ΠΡΟΓΡΑΜΜΑ ΣΠΟΥΔΩΝ

Ερώτηση: Β2.1. Η διδασκαλία ενσωματώνει σύγχρονες αναζητήσεις της έρευνας στο γνωστικό πεδίο του κάθε μαθήματος.

Απάντηση	Μέτρηση	Ποσοστό	Άθροισμα
1 (1)	0	0.00%	0.00%
2 (2)	0	0.00%	
3 (3)	0	0.00%	0.00%
4 (4)	4	100.00%	
5 (5)	0	0.00%	100.00%
Καμία απάντηση	0	0.00%	
Μη εμφανιζόμενο	0	0.00%	
Αριθμητικός μέσος	4		
Τυπική απόκλιση	0		
Άθροισμα (Απαντήσεις)	4	100.00%	100.00%
Αριθμός περιπτώσεων	4	100.00%	

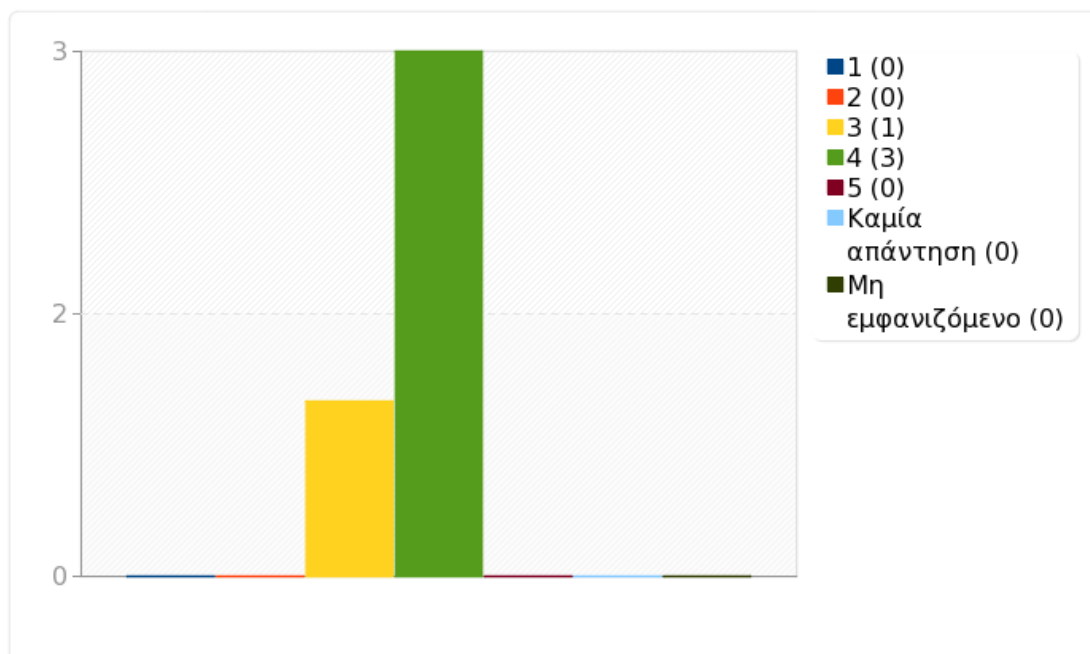




Ομάδα: Β2. ΤΟ ΠΡΟΓΡΑΜΜΑ ΣΠΟΥΔΩΝ

Ερώτηση: Β2.2. Το πρόγραμμα σπουδών περιλαμβάνει μαθήματα που αφορούν στις μεθόδους έρευνας στον επιστημονικό κλάδο που σπουδάζουμε.

Απάντηση	Μέτρηση	Ποσοστό	Άθροισμα
1 (1)	0	0.00%	0.00%
2 (2)	0	0.00%	
3 (3)	1	25.00%	25.00%
4 (4)	3	75.00%	
5 (5)	0	0.00%	75.00%
Καμία απάντηση	0	0.00%	
Μη εμφανιζόμενο	0	0.00%	
Αριθμητικός μέσος	3.75		
Τυπική απόκλιση	0.5		
Άθροισμα (Απαντήσεις)	4	100.00%	100.00%
Αριθμός περιπτώσεων	4	100.00%	

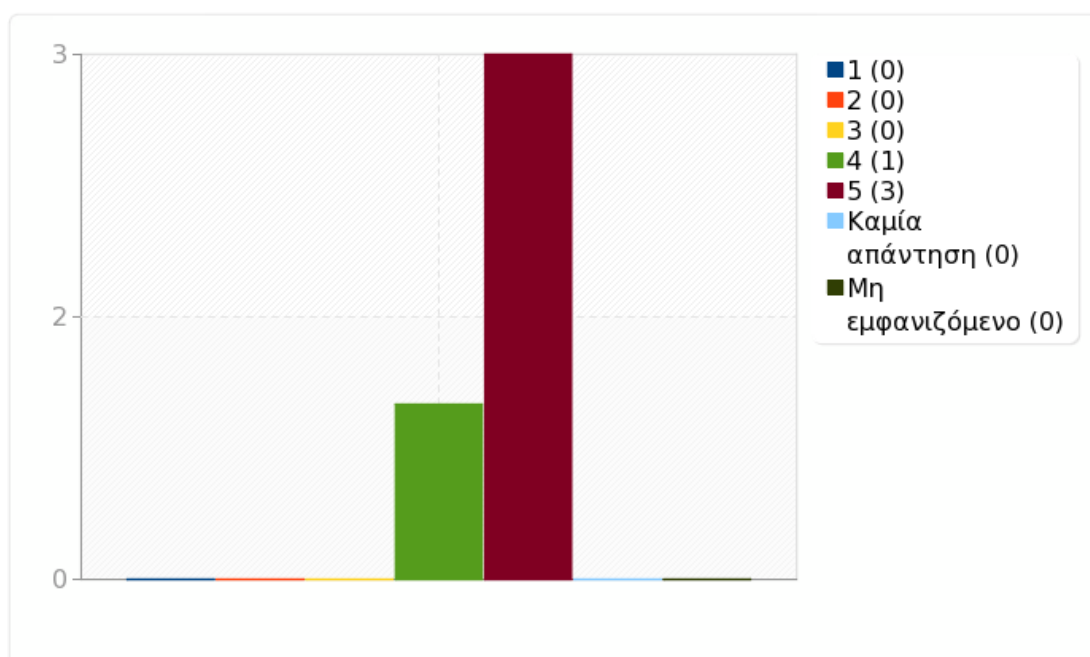




Ομάδα: Β2. ΤΟ ΠΡΟΓΡΑΜΜΑ ΣΠΟΥΔΩΝ

Ερώτηση: Β2.3. Το πρόγραμμα σπουδών περιλαμβάνει μαθήματα με ερευνητικό χαρακτήρα (π.χ. σεμινάρια, εργαστήρια).

Απάντηση	Μέτρηση	Ποσοστό	Άθροισμα
1 (1)	0	0.00%	0.00%
2 (2)	0	0.00%	
3 (3)	0	0.00%	0.00%
4 (4)	1	25.00%	
5 (5)	3	75.00%	100.00%
Καμία απάντηση	0	0.00%	
Μη εμφανιζόμενο	0	0.00%	
Αριθμητικός μέσος	4.75		
Τυπική απόκλιση	0.5		
Άθροισμα (Απαντήσεις)	4	100.00%	100.00%
Αριθμός περιπτώσεων	4	100.00%	

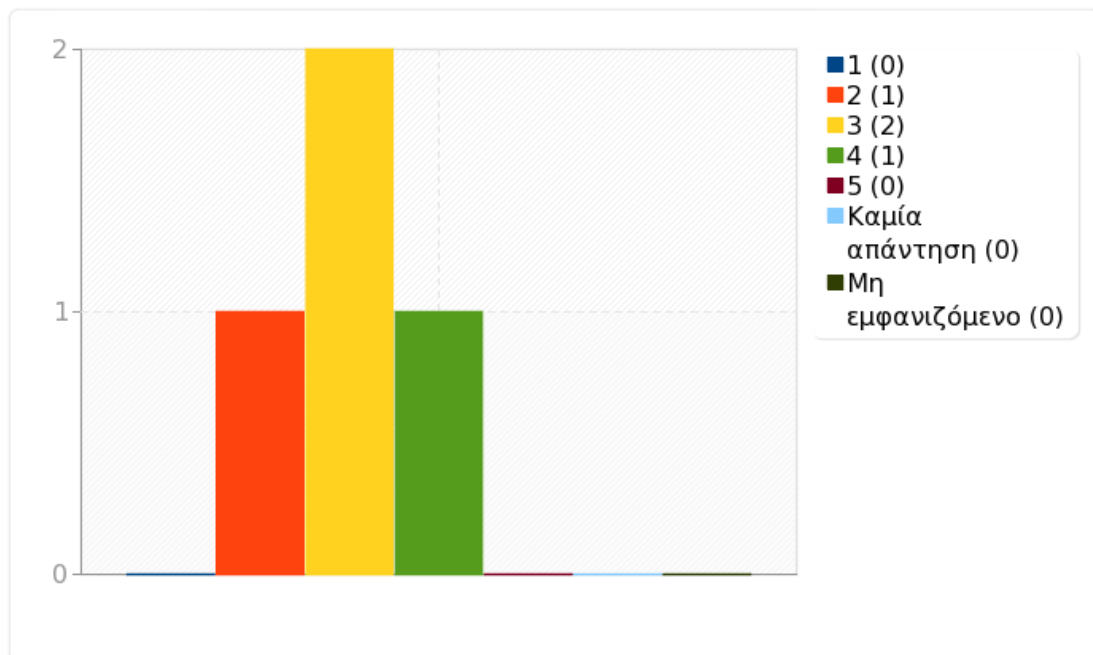




Ομάδα: Γ1. Η ΠΡΑΚΤΙΚΗ ΑΣΚΗΣΗ & ΤΟ ΠΡΟΓΡΑΜΜΑ ΣΠΟΥΔΩΝ

Ερώτηση: Γ1.1. Υπάρχει ικανοποιητική ενημέρωση για τη σύνδεση του αντικειμένου των σπουδών με τομείς της αγοράς εργασίας.

Απάντηση	Μέτρηση	Ποσοστό	Άθροισμα
1 (1)	0	0.00%	25.00%
2 (2)	1	25.00%	
3 (3)	2	50.00%	50.00%
4 (4)	1	25.00%	
5 (5)	0	0.00%	25.00%
Καμία απάντηση	0	0.00%	
Μη εμφανιζόμενο	0	0.00%	
Αριθμητικός μέσος	3		
Τυπική απόκλιση	0.82		
Άθροισμα (Απαντήσεις)	4	100.00%	100.00%
Αριθμός περιπτώσεων	4	100.00%	

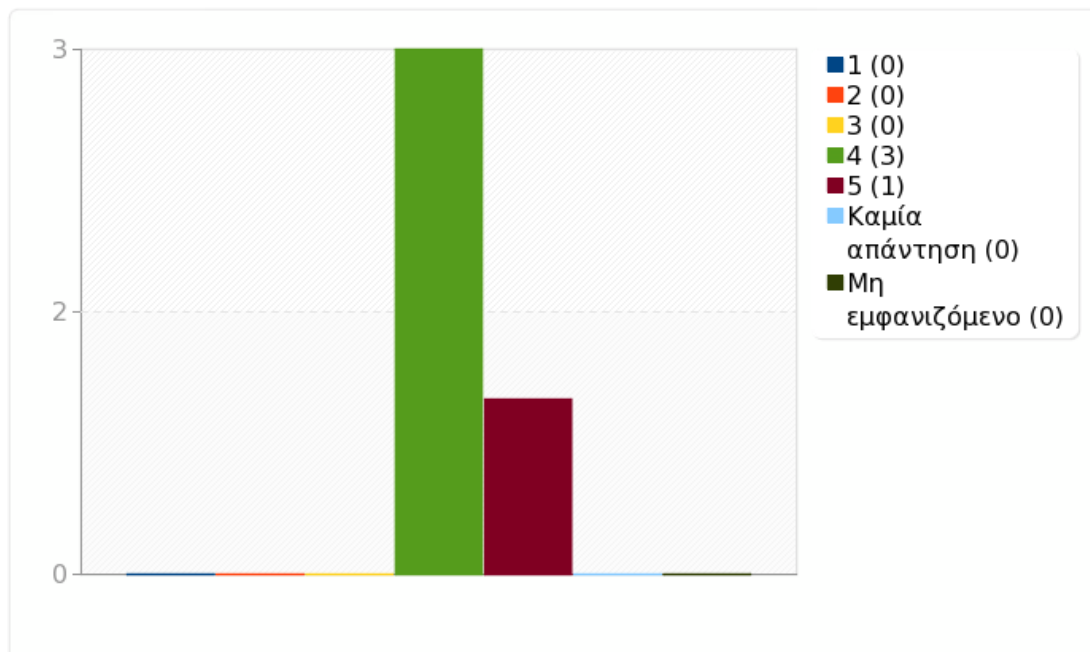




Ομάδα: Γ1. Η ΠΡΑΚΤΙΚΗ ΑΣΚΗΣΗ & ΤΟ ΠΡΟΓΡΑΜΜΑ ΣΠΟΥΔΩΝ

Ερώτηση: Γ1.2. Τα μαθήματα του προγράμματος σπουδών με ερευνητικές δραστηριότητες (εργαστηριακές ασκήσεις, εργασίες σεμιναρίων, κλπ) συνδέουν την θεωρία με την πρακτική άσκηση.

Απάντηση	Μέτρηση	Ποσοστό	Άθροισμα
1 (1)	0	0.00%	0.00%
2 (2)	0	0.00%	
3 (3)	0	0.00%	0.00%
4 (4)	3	75.00%	
5 (5)	1	25.00%	100.00%
Καμία απάντηση	0	0.00%	
Μη εμφανιζόμενο	0	0.00%	
Αριθμητικός μέσος	4.25		
Τυπική απόκλιση	0.5		
Άθροισμα (Απαντήσεις)	4	100.00%	100.00%
Αριθμός περιπτώσεων	4	100.00%	

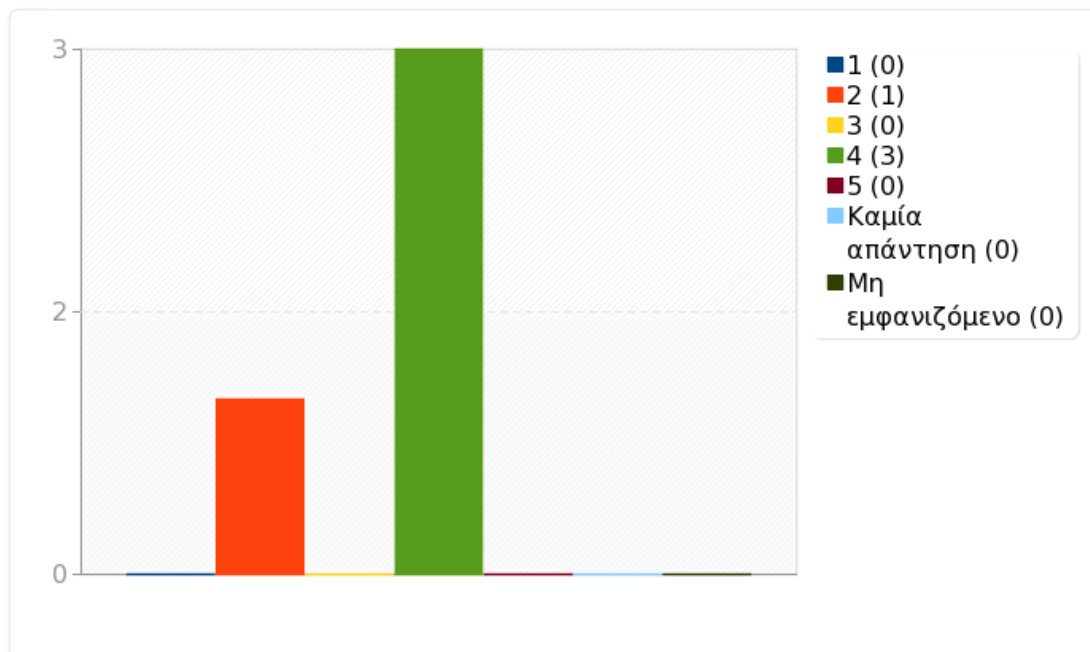




Ομάδα: Γ1. Η ΠΡΑΚΤΙΚΗ ΑΣΚΗΣΗ & ΤΟ ΠΡΟΓΡΑΜΜΑ ΣΠΟΥΔΩΝ

Ερώτηση: Γ1.3. Το πρόγραμμα σπουδών προσφέρει δυνατότητες πρακτικής εξάσκησης και απόκτησης δεξιοτήτων συναφείς με μελλοντικούς επαγγελματικούς τομείς.

Απάντηση	Μέτρηση	Ποσοστό	Άθροισμα
1 (1)	0	0.00%	25.00%
2 (2)	1	25.00%	
3 (3)	0	0.00%	0.00%
4 (4)	3	75.00%	
5 (5)	0	0.00%	75.00%
Καμία απάντηση	0	0.00%	
Μη εμφανιζόμενο	0	0.00%	
Αριθμητικός μέσος	3.5		
Τυπική απόκλιση	1		
Άθροισμα (Απαντήσεις)	4	100.00%	100.00%
Αριθμός περιπτώσεων	4	100.00%	

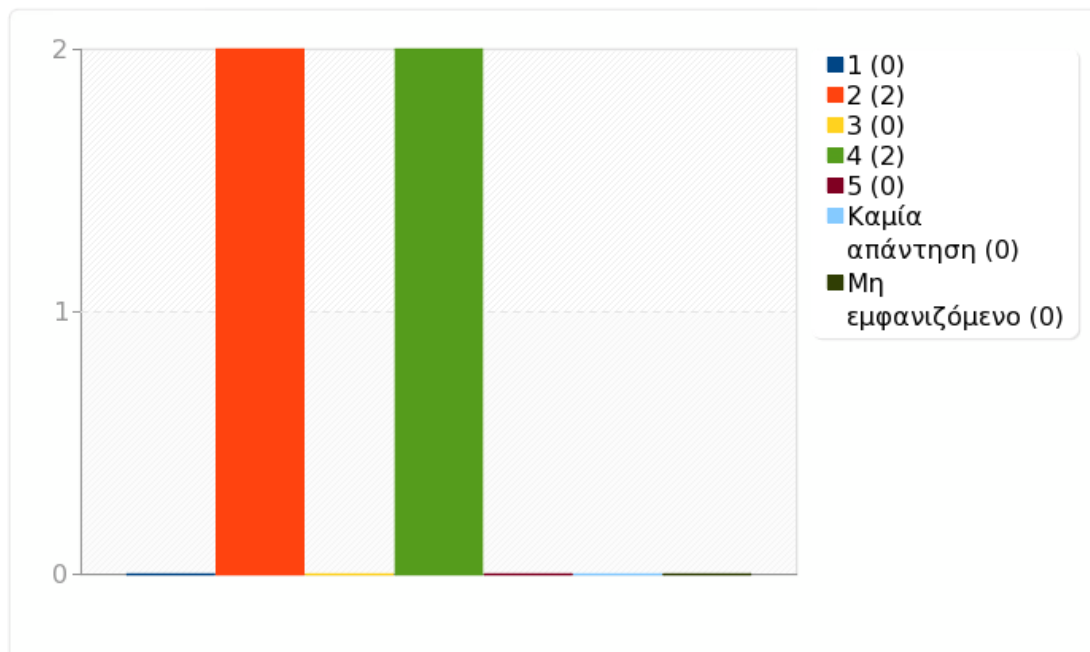




Ομάδα: Γ2. Η ΕΚΠΟΝΗΣΗ ΠΡΑΚΤΙΚΗΣ ΑΣΚΗΣΗΣ (εάν υπάρχει στο πρόγραμμα σπουδών σας)

Ερώτηση: Γ2.1. Ο χρόνος της πρακτικής [ή κλινικής] άσκησης είναι επαρκής για την απόκτηση εμπειρίας στον συγκεκριμένο επαγγελματικό χώρο.

Απάντηση	Μέτρηση	Ποσοστό	Άθροισμα
1 (1)	0	0.00%	50.00%
2 (2)	2	50.00%	
3 (3)	0	0.00%	0.00%
4 (4)	2	50.00%	
5 (5)	0	0.00%	50.00%
Καμία απάντηση	0	0.00%	
Μη εμφανιζόμενο	0	0.00%	
Αριθμητικός μέσος	3		
Τυπική απόκλιση	1.15		
Άθροισμα (Απαντήσεις)	4	100.00%	100.00%
Αριθμός περιπτώσεων	4	100.00%	

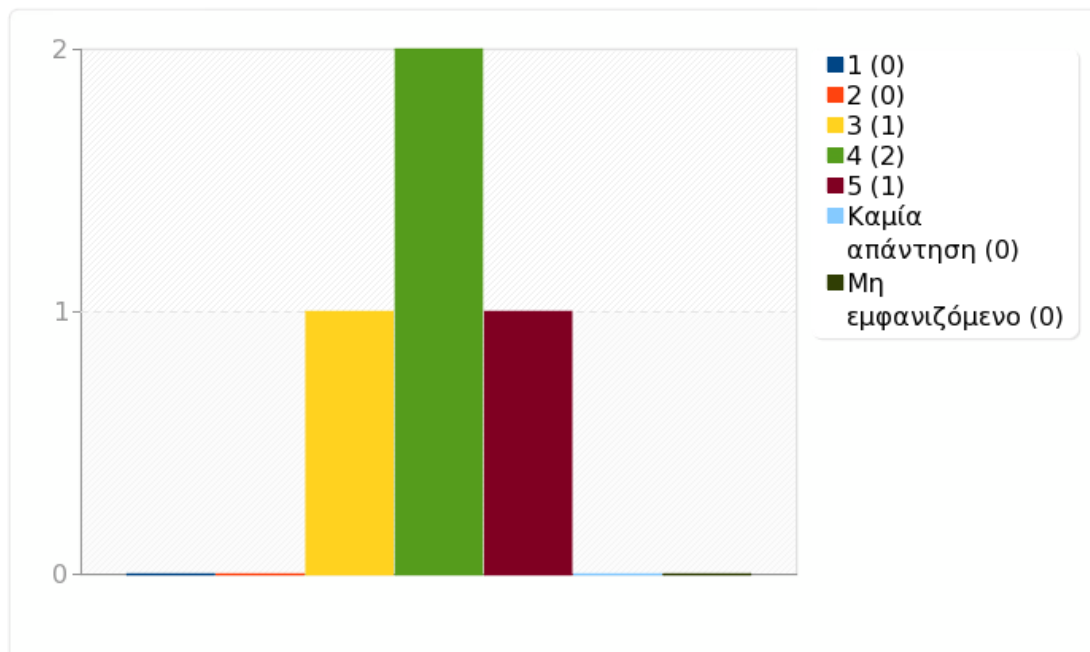




Ομάδα: Γ2. Η ΕΚΠΟΝΗΣΗ ΠΡΑΚΤΙΚΗΣ ΑΣΚΗΣΗΣ (εάν υπάρχει στο πρόγραμμα σπουδών σας)

Ερώτηση: Γ2.2. Η υποστήριξη για την εύρεση θέσης πρακτικής άσκησης από τις αρμόδιες υπηρεσίες του πανεπιστημίου είναι ικανοποιητική.

Απάντηση	Μέτρηση	Ποσοστό	Άθροισμα
1 (1)	0	0.00%	0.00%
2 (2)	0	0.00%	
3 (3)	1	25.00%	25.00%
4 (4)	2	50.00%	
5 (5)	1	25.00%	75.00%
Καμία απάντηση	0	0.00%	
Μη εμφανιζόμενο	0	0.00%	
Αριθμητικός μέσος	4		
Τυπική απόκλιση	0.82		
Άθροισμα (Απαντήσεις)	4	100.00%	100.00%
Αριθμός περιπτώσεων	4	100.00%	

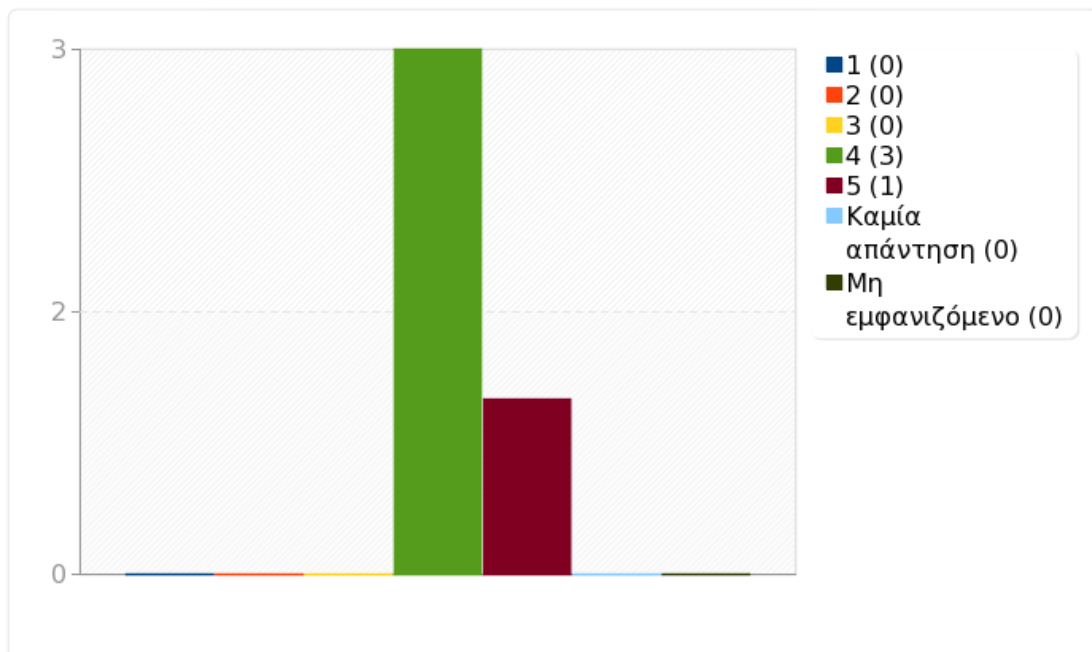




Ομάδα: Γ2. Η ΕΚΠΟΝΗΣΗ ΠΡΑΚΤΙΚΗΣ ΑΣΚΗΣΗΣ (εάν υπάρχει στο πρόγραμμα σπουδών σας)

Ερώτηση: Γ2.3. Υπάρχει σύνδεση της πρακτικής άσκησης με το περιεχόμενο των σπουδών.

Απάντηση	Μέτρηση	Ποσοστό	Άθροισμα
1 (1)	0	0.00%	0.00%
2 (2)	0	0.00%	
3 (3)	0	0.00%	0.00%
4 (4)	3	75.00%	
5 (5)	1	25.00%	100.00%
Καμία απάντηση	0	0.00%	
Μη εμφανιζόμενο	0	0.00%	
Αριθμητικός μέσος	4.25		
Τυπική απόκλιση	0.5		
Άθροισμα (Απαντήσεις)	4	100.00%	100.00%
Αριθμός περιπτώσεων	4	100.00%	

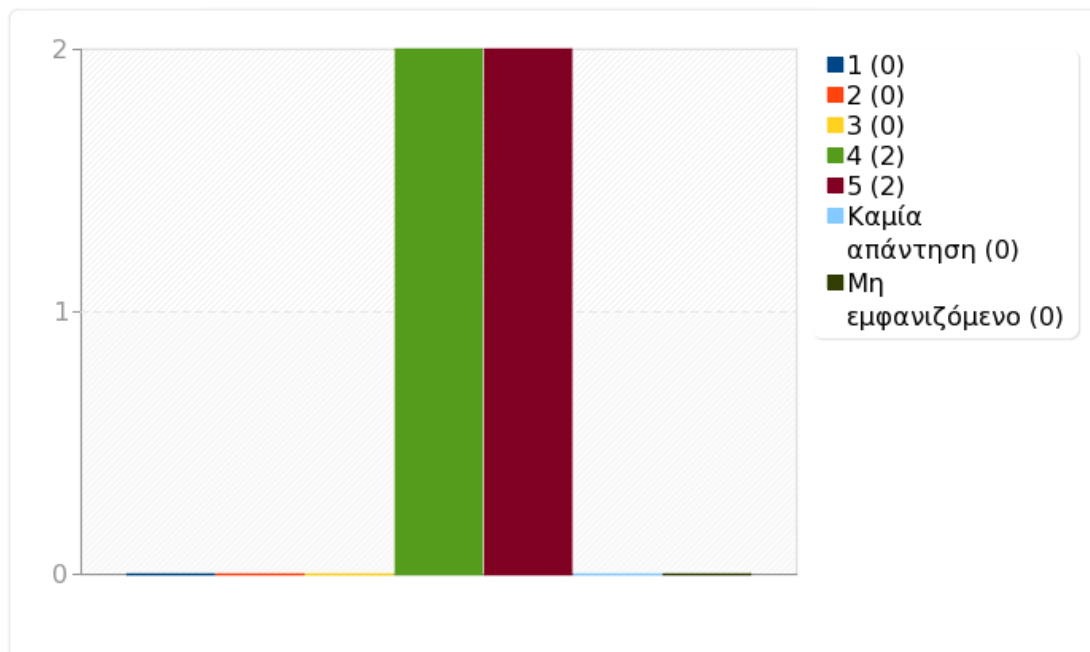




Ομάδα: Γ2. Η ΕΚΠΟΝΗΣΗ ΠΡΑΚΤΙΚΗΣ ΑΣΚΗΣΗΣ (εάν υπάρχει στο πρόγραμμα σπουδών σας)

Ερώτηση: Γ2.4. Η επίβλεψη της πρακτικής [ή κλινικής] άσκησης από τους/τις υπεύθυνους/ες διδάσκοντες/διδάσκουσες είναι ικανοποιητική.

Απάντηση	Μέτρηση	Ποσοστό	Άθροισμα
1 (1)	0	0.00%	0.00%
2 (2)	0	0.00%	
3 (3)	0	0.00%	0.00%
4 (4)	2	50.00%	
5 (5)	2	50.00%	100.00%
Καμία απάντηση	0	0.00%	
Μη εμφανιζόμενο	0	0.00%	
Αριθμητικός μέσος	4.5		
Τυπική απόκλιση	0.58		
Άθροισμα (Απαντήσεις)	4	100.00%	100.00%
Αριθμός περιπτώσεων	4	100.00%	

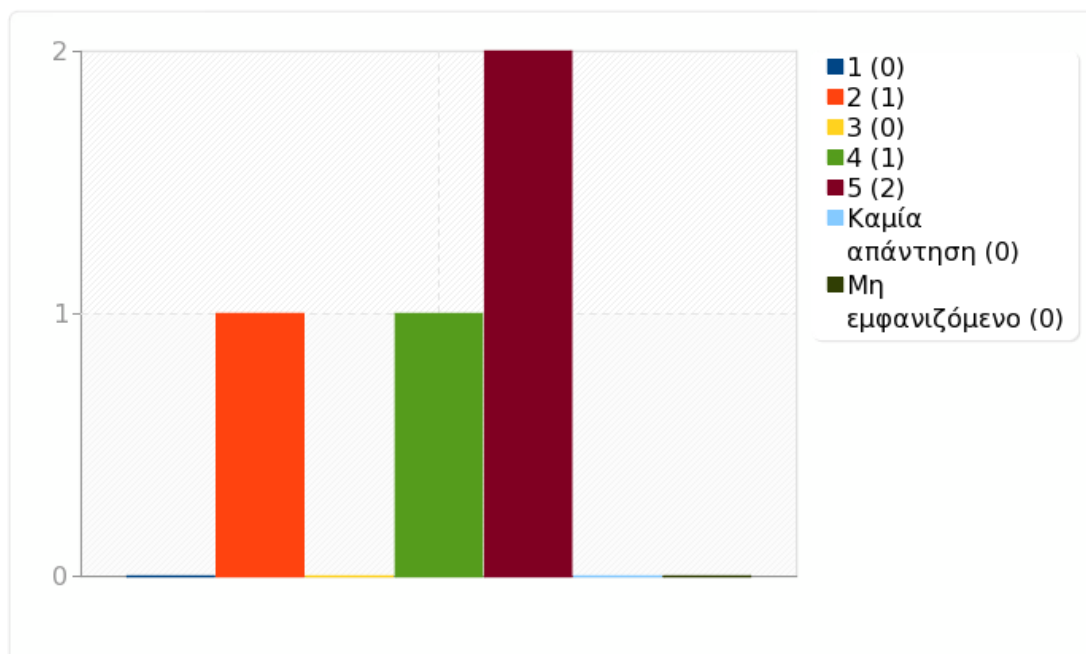




Ομάδα: Γ2. Η ΕΚΠΟΝΗΣΗ ΠΡΑΚΤΙΚΗΣ ΑΣΚΗΣΗΣ (εάν υπάρχει στο πρόγραμμα σπουδών σας)

Ερώτηση: Γ2.5. Η συμμετοχή στο πρόγραμμα πρακτικής άσκησης συμβάλλει ικανοποιητικά στην απόκτηση μιας πρώτης επαγγελματικής εμπειρίας.

Απάντηση	Μέτρηση	Ποσοστό	Άθροισμα
1 (1)	0	0.00%	25.00%
2 (2)	1	25.00%	
3 (3)	0	0.00%	0.00%
4 (4)	1	25.00%	
5 (5)	2	50.00%	75.00%
Καμία απάντηση	0	0.00%	
Μη εμφανιζόμενο	0	0.00%	
Αριθμητικός μέσος	4		
Τυπική απόκλιση	1.41		
Άθροισμα (Απαντήσεις)	4	100.00%	100.00%
Αριθμός περιπτώσεων	4	100.00%	

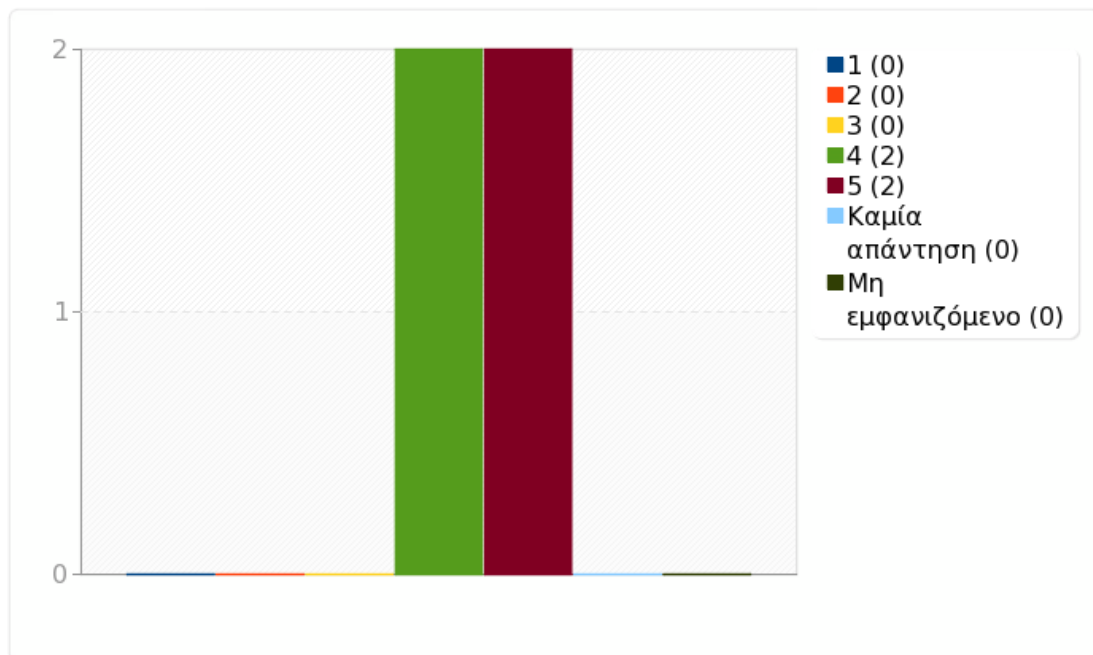




Ομάδα: Δ. Η ΥΠΟΣΤΗΡΙΞΗ ΤΩΝ ΔΙΔΑΣΚΟΝΤΩΝ/ΔΙΔΑΣΚΟΥΣΩΝ

Ερώτηση: Δ1. Οι διδάσκοντες/διδάσκουσες παρέχουν συμβουλές και υποστήριξη όταν τους ζητείται.

Απάντηση	Μέτρηση	Ποσοστό	Άθροισμα
1 (1)	0	0.00%	0.00%
2 (2)	0	0.00%	
3 (3)	0	0.00%	0.00%
4 (4)	2	50.00%	
5 (5)	2	50.00%	100.00%
Καμία απάντηση	0	0.00%	
Μη εμφανιζόμενο	0	0.00%	
Αριθμητικός μέσος	4.5		
Τυπική απόκλιση	0.58		
Άθροισμα (Απαντήσεις)	4	100.00%	100.00%
Αριθμός περιπτώσεων	4	100.00%	

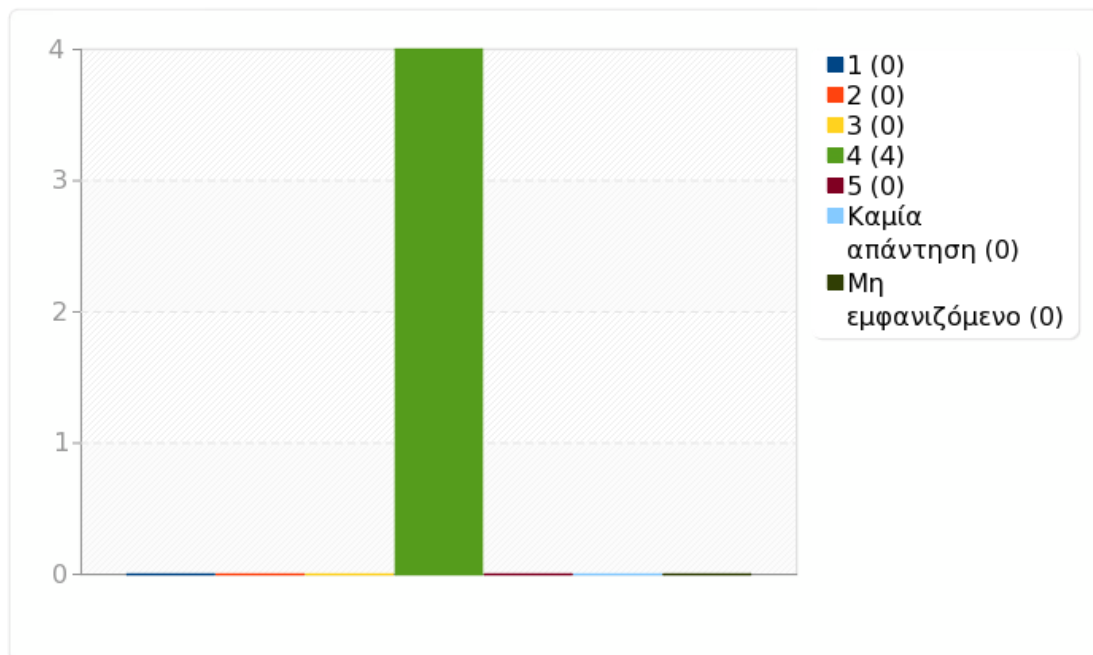




Ομάδα: Δ. Η ΥΠΟΣΤΗΡΙΞΗ ΤΩΝ ΔΙΔΑΣΚΟΝΤΩΝ/ΔΙΔΑΣΚΟΥΣΩΝ

Ερώτηση: Δ2. Οι διδάσκοντες/διδάσκουσες παρέχουν ικανοποιητική ανατροφοδότηση στον/στην φοιτητή/τρια (π.χ. σχολιασμός εξετάσεων, εργασιών, παρουσιάσεων).

Απάντηση	Μέτρηση	Ποσοστό	Άθροισμα
1 (1)	0	0.00%	0.00%
2 (2)	0	0.00%	
3 (3)	0	0.00%	0.00%
4 (4)	4	100.00%	
5 (5)	0	0.00%	100.00%
Καμία απάντηση	0	0.00%	
Μη εμφανιζόμενο	0	0.00%	
Αριθμητικός μέσος	4		
Τυπική απόκλιση	0		
Άθροισμα (Απαντήσεις)	4	100.00%	100.00%
Αριθμός περιπτώσεων	4	100.00%	

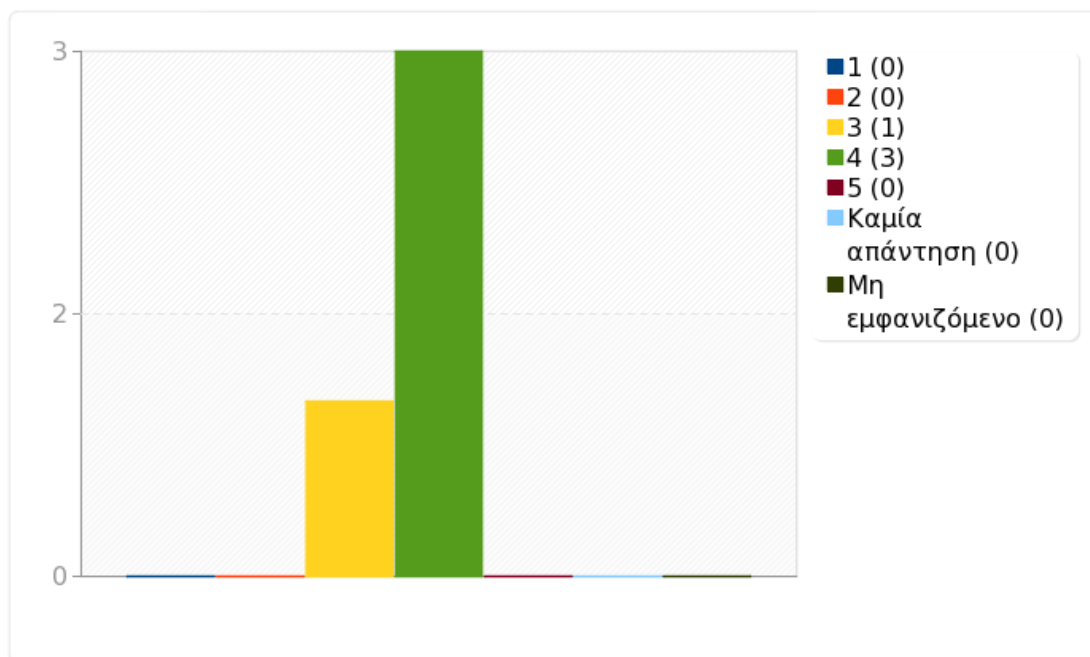




Ομάδα: Δ. Η ΥΠΟΣΤΗΡΙΞΗ ΤΩΝ ΔΙΔΑΣΚΟΝΤΩΝ/ΔΙΔΑΣΚΟΥΣΩΝ

Ερώτηση: Δ3. Υπάρχει επαρκής υποστήριξη της ατομικής μου μελέτης μέσω της χρήσης ηλεκτρονικών πλατφορμών ανάρτησης εκπαιδευτικού υλικού (e-learn, e-class κλπ.) από τους/τις διδάσκοντες/διδάσκουσες.

Απάντηση	Μέτρηση	Ποσοστό	Άθροισμα
1 (1)	0	0.00%	0.00%
2 (2)	0	0.00%	
3 (3)	1	25.00%	25.00%
4 (4)	3	75.00%	
5 (5)	0	0.00%	75.00%
Καμία απάντηση	0	0.00%	
Μη εμφανιζόμενο	0	0.00%	
Αριθμητικός μέσος	3.75		
Τυπική απόκλιση	0.5		
Άθροισμα (Απαντήσεις)	4	100.00%	100.00%
Αριθμός περιπτώσεων	4	100.00%	

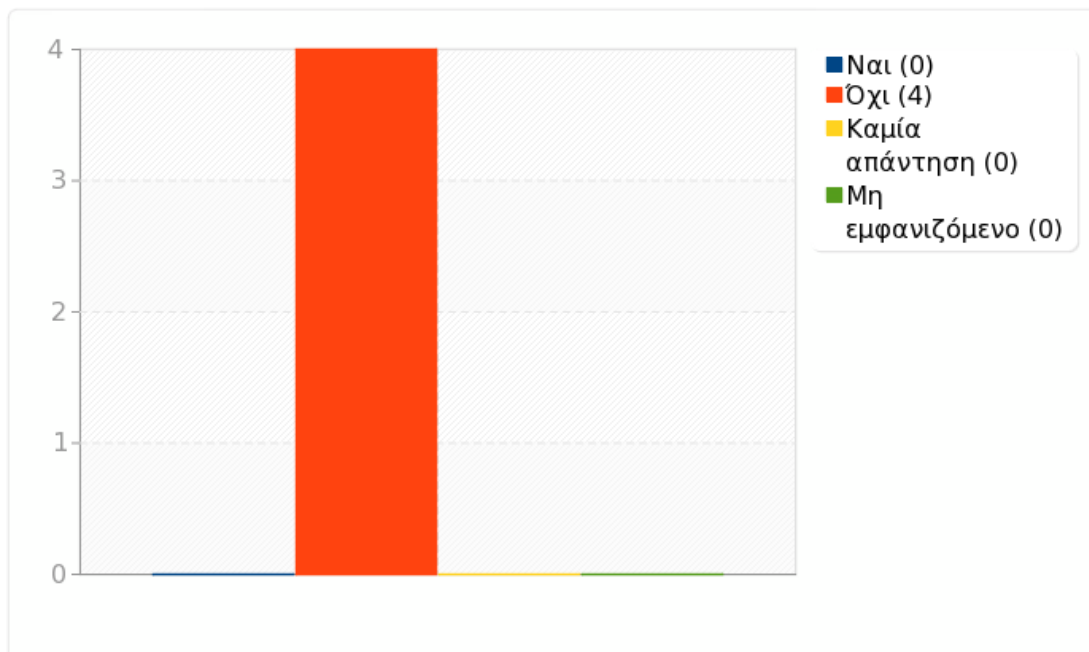




Ομάδα: Ε. ΣΠΟΥΔΕΣ ΣΤΟ ΕΞΩΤΕΡΙΚΟ

Ερώτηση: Ε1. Έχετε διανύσει μια περίοδο σπουδών στο εξωτερικό;

Απάντηση	Μέτρηση	Ποσοστό
Ναι (Y)	0	0.00%
Όχι (N)	4	100.00%
Καμία απάντηση	0	0.00%
Μη εμφανιζόμενο	0	0.00%

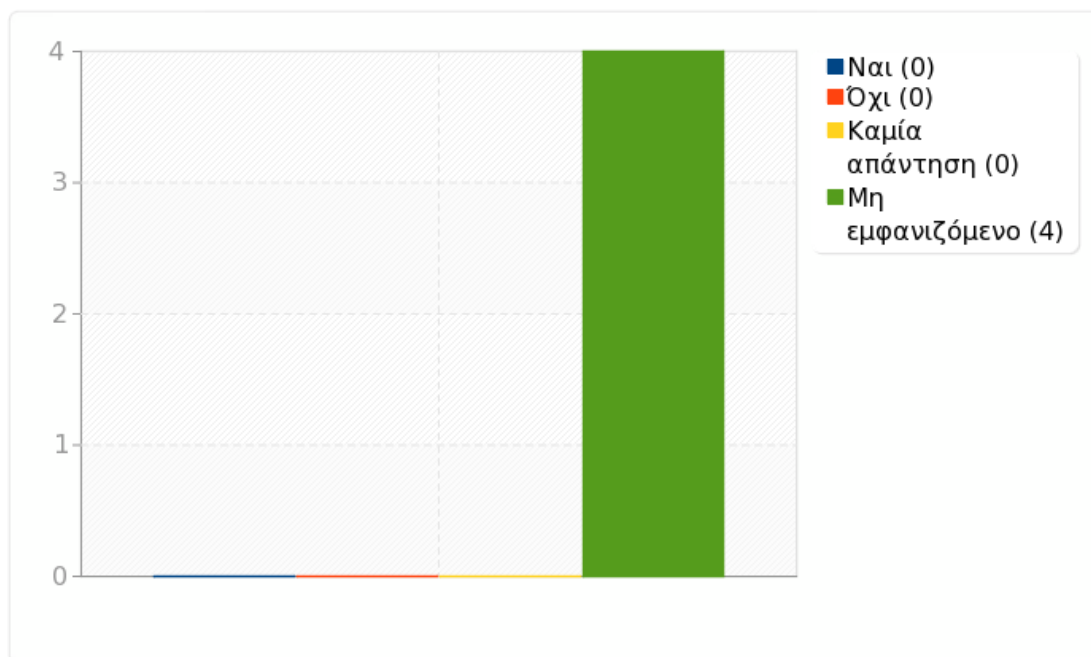




Ομάδα: Ε. ΣΠΟΥΔΕΣ ΣΤΟ ΕΞΩΤΕΡΙΚΟ

Ερώτηση: Ε2. Οι σπουδές στο εξωτερικό συνέβαλαν στην αναβάθμιση της γνώσης σας στο επιστημονικό πεδίο;

Απάντηση	Μέτρηση	Ποσοστό
Ναι (Y)	0	0.00%
Όχι (N)	0	0.00%
Καμία απάντηση	0	0.00%
Μη εμφανιζόμενο	4	100.00%

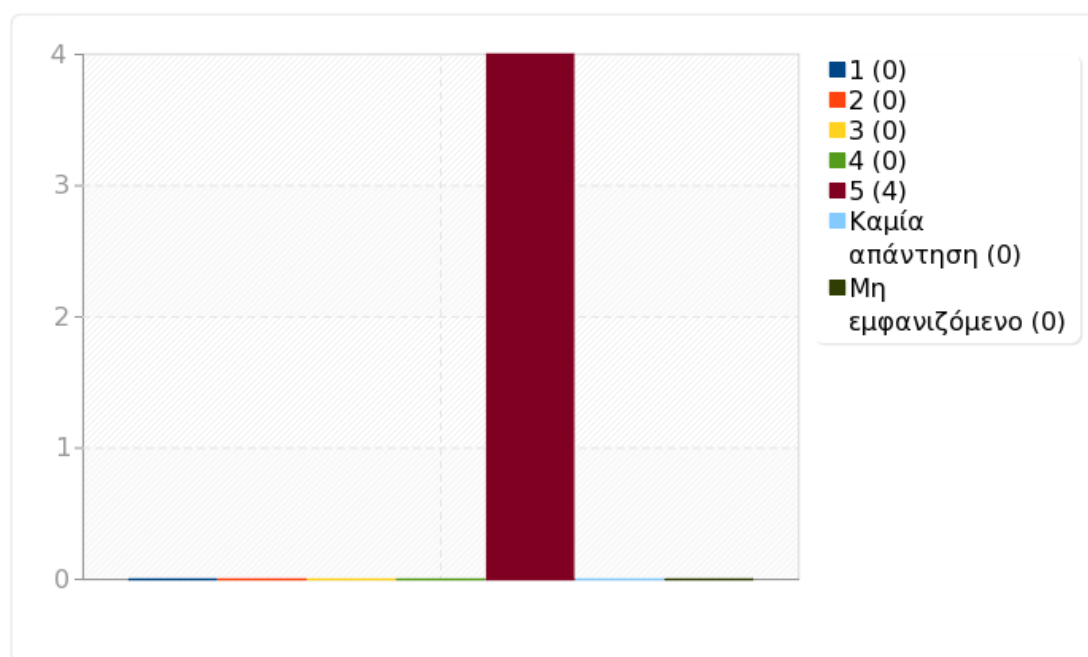




Ομάδα: ΣΤ. Η ΔΙΑΔΙΚΑΣΙΑ ΑΞΙΟΛΟΓΗΣΗΣ ΣΤΟ ΤΜΗΜΑ ΜΟΥ

Ερώτηση: ΣΤ1. Η αξιολόγηση γίνεται συστηματικά, κάθε εξάμηνο και σε όλα τα μαθήματα.

Απάντηση	Μέτρηση	Ποσοστό	Άθροισμα
1 (1)	0	0.00%	0.00%
2 (2)	0	0.00%	
3 (3)	0	0.00%	0.00%
4 (4)	0	0.00%	
5 (5)	4	100.00%	100.00%
Καμία απάντηση	0	0.00%	
Μη εμφανιζόμενο	0	0.00%	
Αριθμητικός μέσος	5		
Τυπική απόκλιση	0		
Άθροισμα (Απαντήσεις)	4	100.00%	100.00%
Αριθμός περιπτώσεων	4	100.00%	

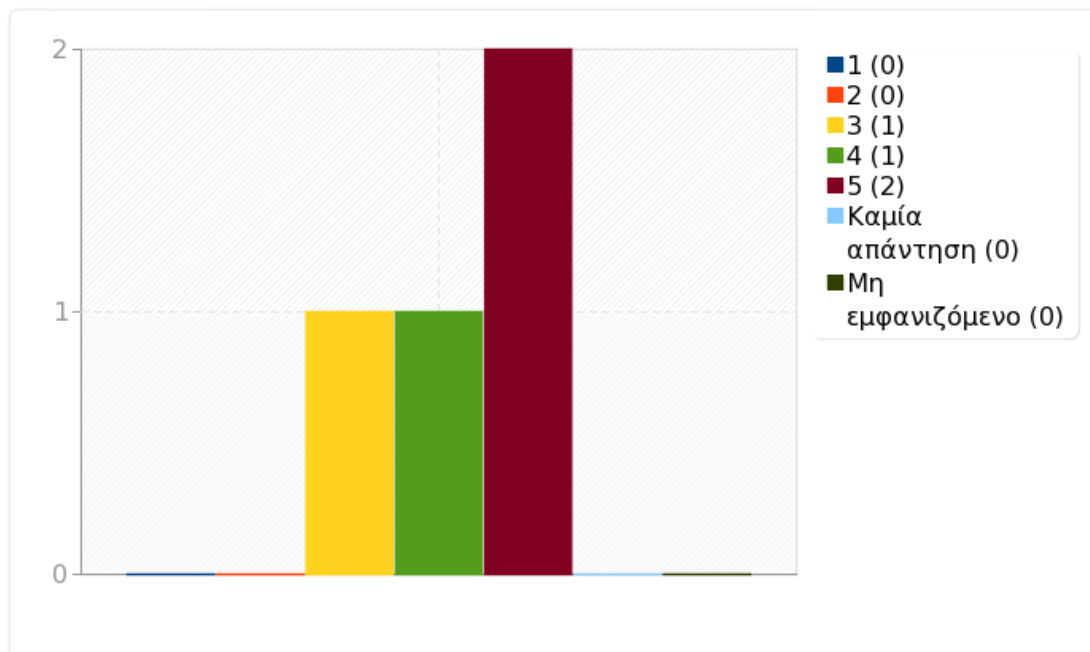




Ομάδα: ΣΤ. Η ΔΙΑΔΙΚΑΣΙΑ ΑΞΙΟΛΟΓΗΣΗΣ ΣΤΟ ΤΜΗΜΑ ΜΟΥ

Ερώτηση: ΣΤ2. Το περιεχόμενο των ερωτήσεων του ερωτηματολογίου αξιολόγησης κάθε μαθήματος αξιολογεί επαρκώς σημαντικά ζητήματα (π.χ. περιεχόμενο μαθήματος και στόχοι, διδασκαλία κλπ).

Απάντηση	Μέτρηση	Ποσοστό	Άθροισμα
1 (1)	0	0.00%	0.00%
2 (2)	0	0.00%	
3 (3)	1	25.00%	25.00%
4 (4)	1	25.00%	
5 (5)	2	50.00%	75.00%
Καμία απάντηση	0	0.00%	
Μη εμφανιζόμενο	0	0.00%	
Αριθμητικός μέσος	4.25		
Τυπική απόκλιση	0.96		
Άθροισμα (Απαντήσεις)	4	100.00%	100.00%
Αριθμός περιπτώσεων	4	100.00%	

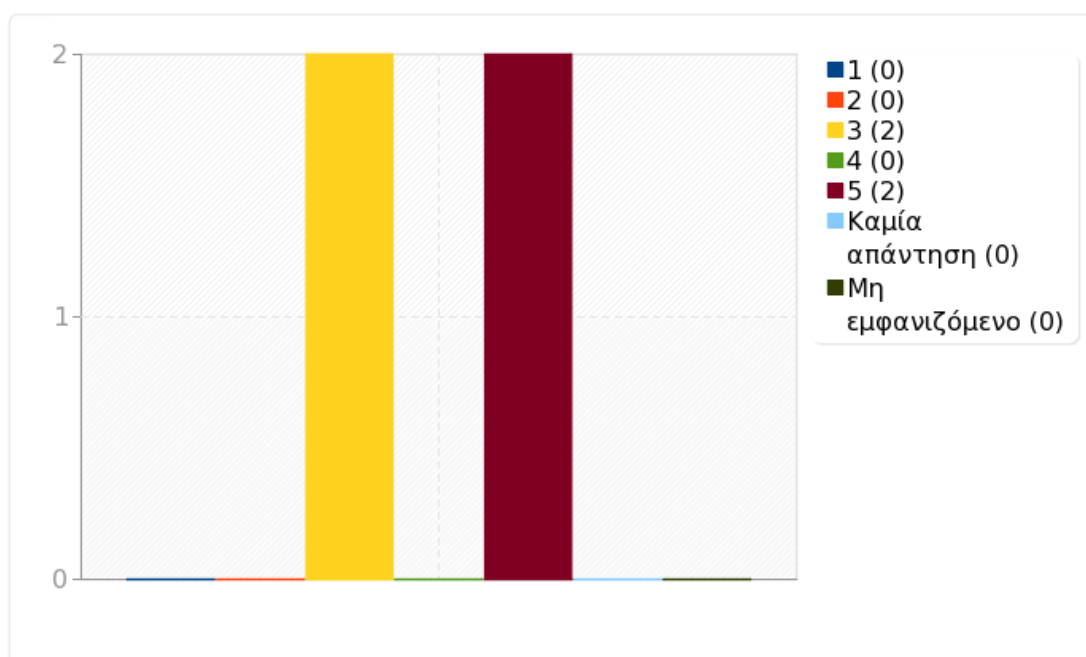




Ομάδα: ΣΤ. Η ΔΙΑΔΙΚΑΣΙΑ ΑΞΙΟΛΟΓΗΣΗΣ ΣΤΟ ΤΜΗΜΑ ΜΟΥ

Ερώτηση: ΣΤ3. Η εντύπωσή μου είναι ότι τα αποτελέσματα της αξιολόγησης λαμβάνονται υπόψη στο Τμήμα.

Απάντηση	Μέτρηση	Ποσοστό	Άθροισμα
1 (1)	0	0.00%	0.00%
2 (2)	0	0.00%	
3 (3)	2	50.00%	50.00%
4 (4)	0	0.00%	
5 (5)	2	50.00%	50.00%
Καμία απάντηση	0	0.00%	
Μη εμφανιζόμενο	0	0.00%	
Αριθμητικός μέσος	4		
Τυπική απόκλιση	1.15		
Άθροισμα (Απαντήσεις)	4	100.00%	100.00%
Αριθμός περιπτώσεων	4	100.00%	

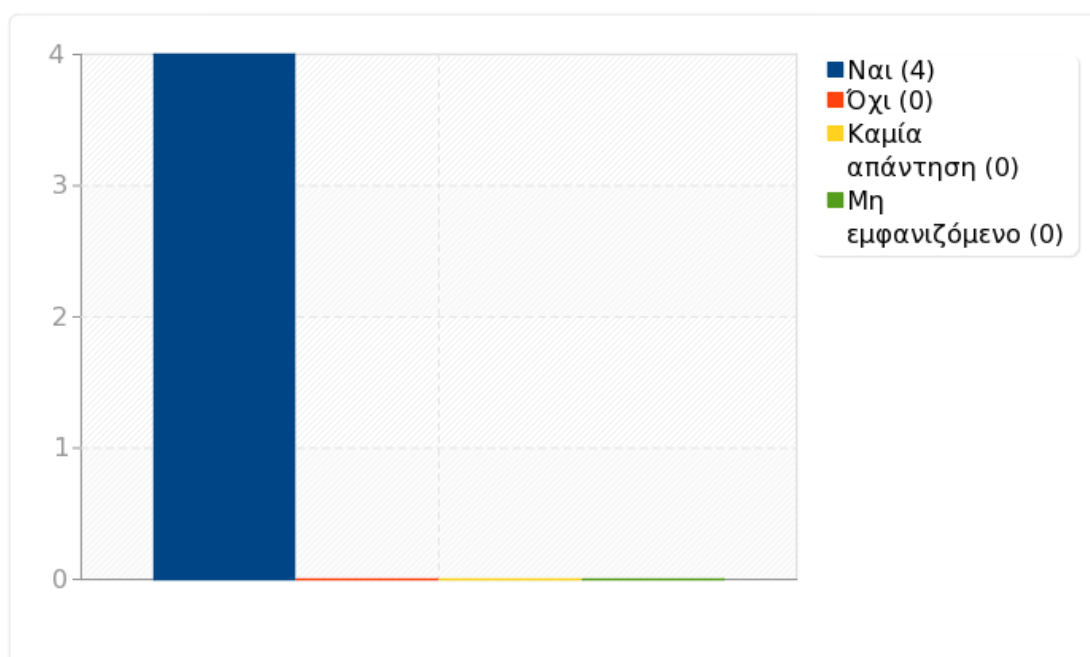




Ομάδα: ΣΤ. Η ΔΙΑΔΙΚΑΣΙΑ ΑΞΙΟΛΟΓΗΣΗΣ ΣΤΟ ΤΜΗΜΑ ΜΟΥ

Ερώτηση: ΣΤ4. Συμμετείχατε συστηματικά στην συμπλήρωση ερωτηματολογίων αξιολόγησης μαθημάτων;

Απάντηση	Μέτρηση	Ποσοστό
Ναι (Y)	4	100.00%
Όχι (N)	0	0.00%
Καμία απάντηση	0	0.00%
Μη εμφανιζόμενο	0	0.00%

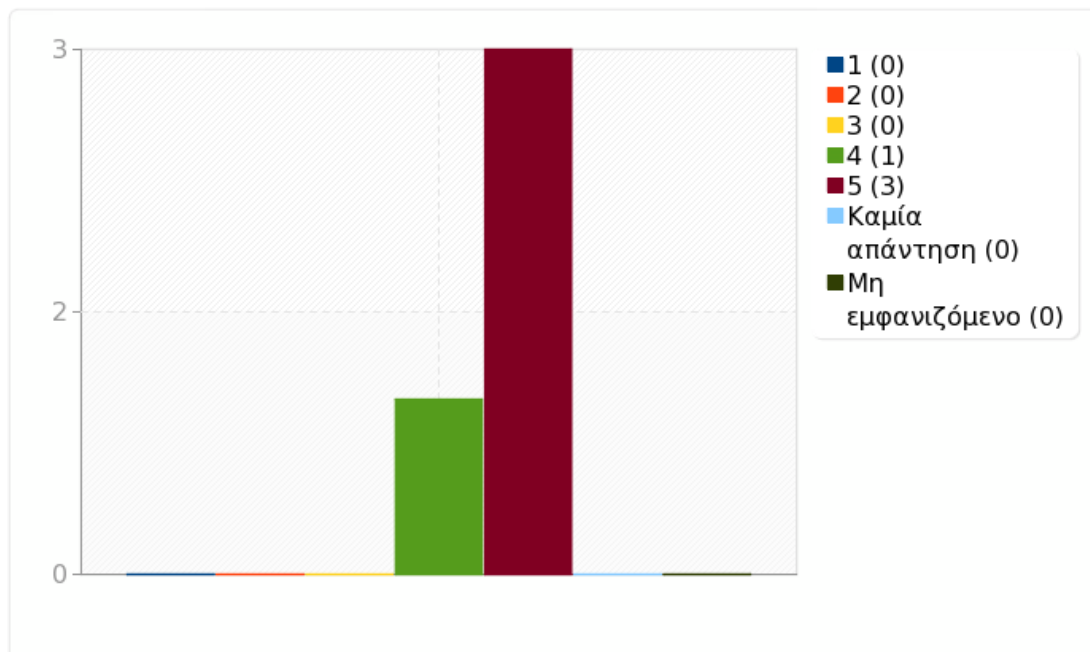




Ομάδα: Ζ1. ΥΠΗΡΕΣΙΕΣ & ΥΠΟΔΟΜΕΣ

Ερώτηση: Ζ1.1. Υπάρχει το απαραίτητο έντυπο υλικό (βιβλία, άρθρα κ.λπ.) για τις σπουδές μου.

Απάντηση	Μέτρηση	Ποσοστό	Άθροισμα
1 (1)	0	0.00%	0.00%
2 (2)	0	0.00%	
3 (3)	0	0.00%	0.00%
4 (4)	1	25.00%	
5 (5)	3	75.00%	100.00%
Καμία απάντηση	0	0.00%	
Μη εμφανιζόμενο	0	0.00%	
Αριθμητικός μέσος	4.75		
Τυπική απόκλιση	0.5		
Άθροισμα (Απαντήσεις)	4	100.00%	100.00%
Αριθμός περιπτώσεων	4	100.00%	

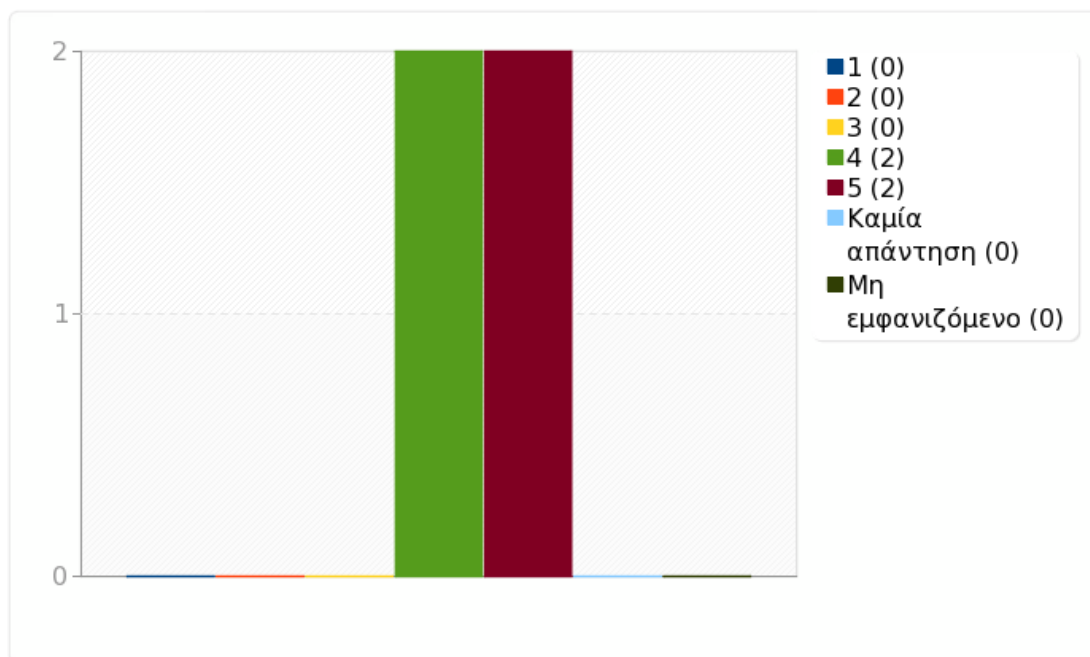




Ομάδα: Ζ1. ΥΠΗΡΕΣΙΕΣ & ΥΠΟΔΟΜΕΣ

Ερώτηση: Ζ1.2. Οι διαθέσιμες ηλεκτρονικές βάσεις δεδομένων καλύπτουν με επάρκεια το αντικείμενο των σπουδών μου.

Απάντηση	Μέτρηση	Ποσοστό	Άθροισμα
1 (1)	0	0.00%	0.00%
2 (2)	0	0.00%	
3 (3)	0	0.00%	0.00%
4 (4)	2	50.00%	
5 (5)	2	50.00%	100.00%
Καμία απάντηση	0	0.00%	
Μη εμφανιζόμενο	0	0.00%	
Αριθμητικός μέσος	4.5		
Τυπική απόκλιση	0.58		
Άθροισμα (Απαντήσεις)	4	100.00%	100.00%
Αριθμός περιπτώσεων	4	100.00%	

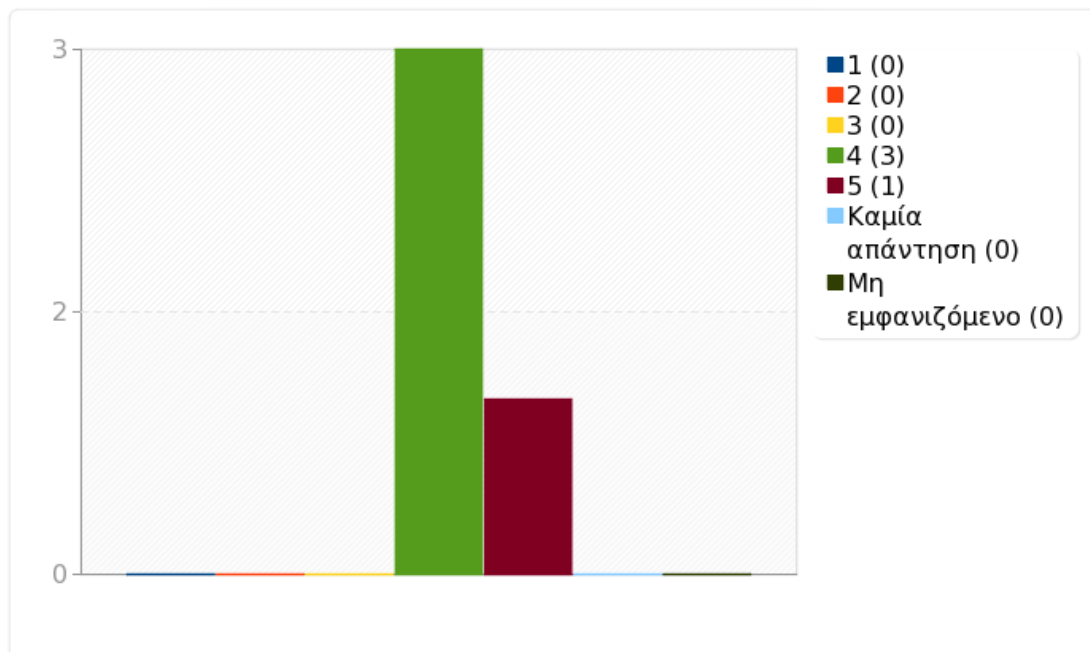




Ομάδα: Ζ1. ΥΠΗΡΕΣΙΕΣ & ΥΠΟΔΟΜΕΣ

Ερώτηση: Ζ1.3. Η υποστήριξη των χρηστών από το προσωπικό της βιβλιοθήκης είναι ικανοποιητική.

Απάντηση	Μέτρηση	Ποσοστό	Άθροισμα
1 (1)	0	0.00%	0.00%
2 (2)	0	0.00%	
3 (3)	0	0.00%	0.00%
4 (4)	3	75.00%	
5 (5)	1	25.00%	100.00%
Καμία απάντηση	0	0.00%	
Μη εμφανιζόμενο	0	0.00%	
Αριθμητικός μέσος	4.25		
Τυπική απόκλιση	0.5		
Άθροισμα (Απαντήσεις)	4	100.00%	100.00%
Αριθμός περιπτώσεων	4	100.00%	

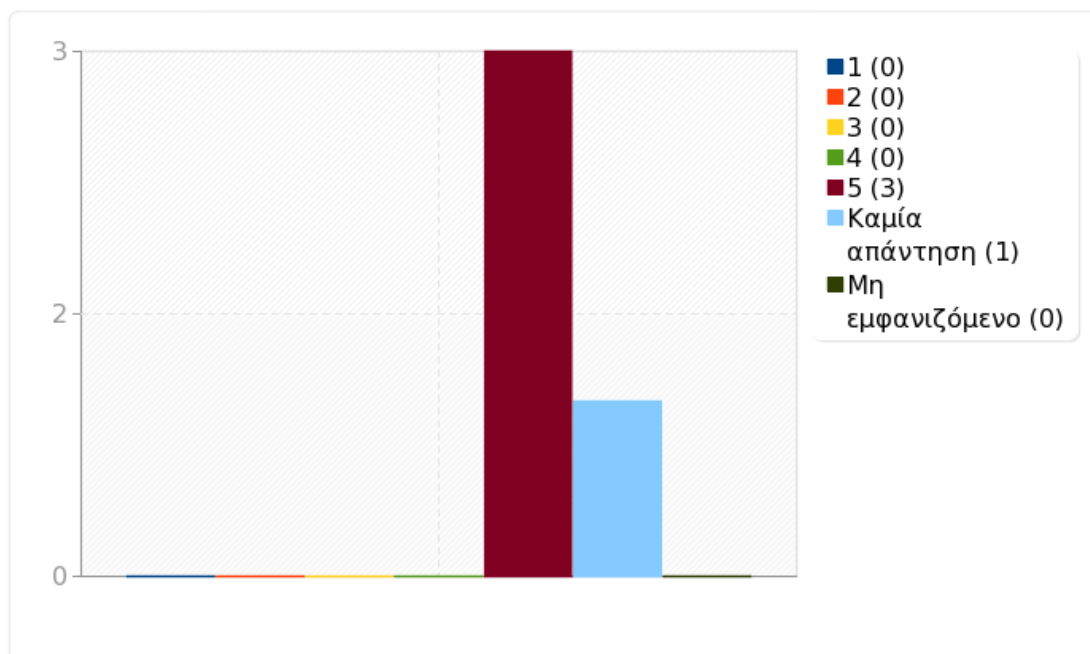




Ομάδα: Ζ1. ΥΠΗΡΕΣΙΕΣ & ΥΠΟΔΟΜΕΣ

Ερώτηση: Ζ1.4. Η ηλεκτρονική υπηρεσία παραγγελίας και κράτησης βιβλίων είναι ικανοποιητική.

Απάντηση	Μέτρηση	Ποσοστό	Άθροισμα
1 (1)	0	0.00%	0.00%
2 (2)	0	0.00%	
3 (3)	0	0.00%	0.00%
4 (4)	0	0.00%	
5 (5)	3	100.00%	100.00%
Καμία απάντηση	1	25.00%	
Μη εμφανιζόμενο	0	0.00%	
Αριθμητικός μέσος	5		
Τυπική απόκλιση	0		
Άθροισμα (Απαντήσεις)	3	100.00%	100.00%
Αριθμός περιπτώσεων	4	100.00%	

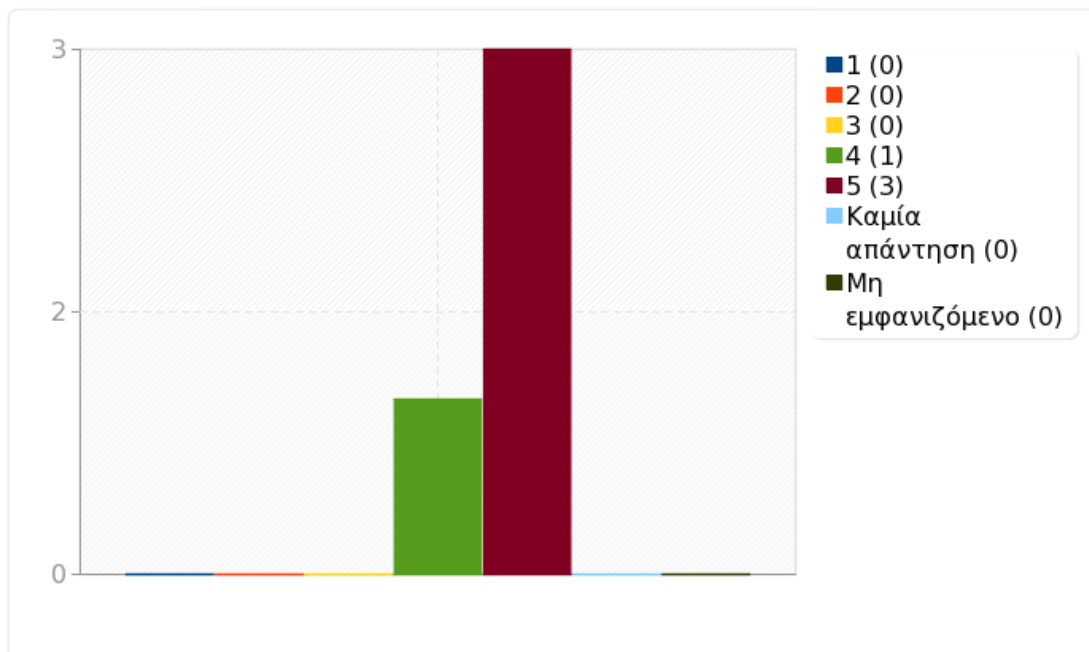




Ομάδα: Ζ1. ΥΠΗΡΕΣΙΕΣ & ΥΠΟΔΟΜΕΣ

Ερώτηση: Ζ1.5. Οι χώροι της βιβλιοθήκης είναι άνετοι.

Απάντηση	Μέτρηση	Ποσοστό	Άθροισμα
1 (1)	0	0.00%	0.00%
2 (2)	0	0.00%	
3 (3)	0	0.00%	0.00%
4 (4)	1	25.00%	
5 (5)	3	75.00%	100.00%
Καμία απάντηση	0	0.00%	
Μη εμφανιζόμενο	0	0.00%	
Αριθμητικός μέσος	4.75		
Τυπική απόκλιση	0.5		
Άθροισμα (Απαντήσεις)	4	100.00%	100.00%
Αριθμός περιπτώσεων	4	100.00%	

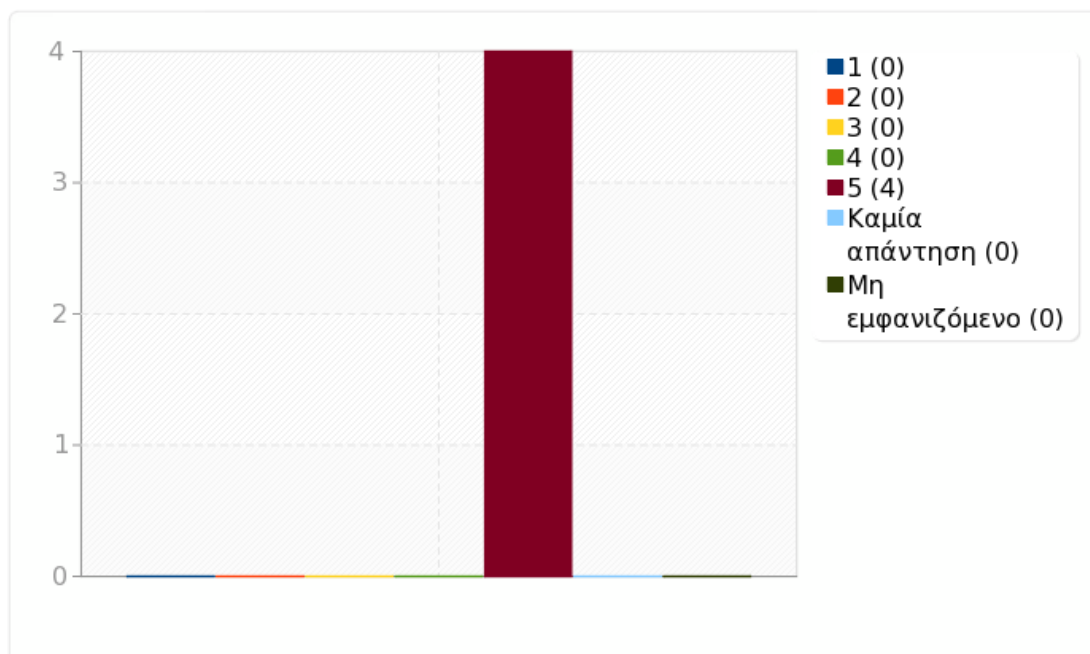




Ομάδα: Ζ1. ΥΠΗΡΕΣΙΕΣ & ΥΠΟΔΟΜΕΣ

Ερώτηση: Ζ1.6. Το ωράριο λειτουργίας της βιβλιοθήκης είναι επαρκές.

Απάντηση	Μέτρηση	Ποσοστό	Άθροισμα
1 (1)	0	0.00%	0.00%
2 (2)	0	0.00%	
3 (3)	0	0.00%	0.00%
4 (4)	0	0.00%	
5 (5)	4	100.00%	100.00%
Καμία απάντηση	0	0.00%	
Μη εμφανιζόμενο	0	0.00%	
Αριθμητικός μέσος	5		
Τυπική απόκλιση	0		
Άθροισμα (Απαντήσεις)	4	100.00%	100.00%
Αριθμός περιπτώσεων	4	100.00%	

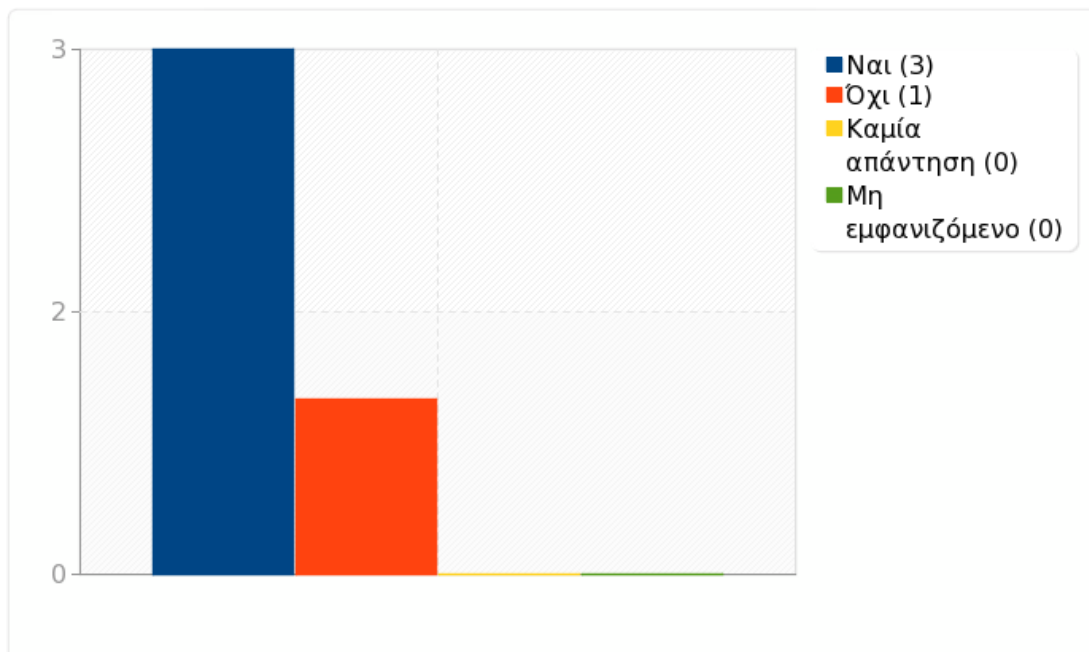




Ομάδα: Z1. ΥΠΗΡΕΣΙΕΣ & ΥΠΟΔΟΜΕΣ

Ερώτηση: Z1.7. Παρακολουθήσατε τα Εκπαιδευτικά Σεμινάρια χρηστών που προσφέρει η βιβλιοθήκη;

Απάντηση	Μέτρηση	Ποσοστό
Ναι (Y)	3	75.00%
Όχι (N)	1	25.00%
Καμία απάντηση	0	0.00%
Μη εμφανιζόμενο	0	0.00%

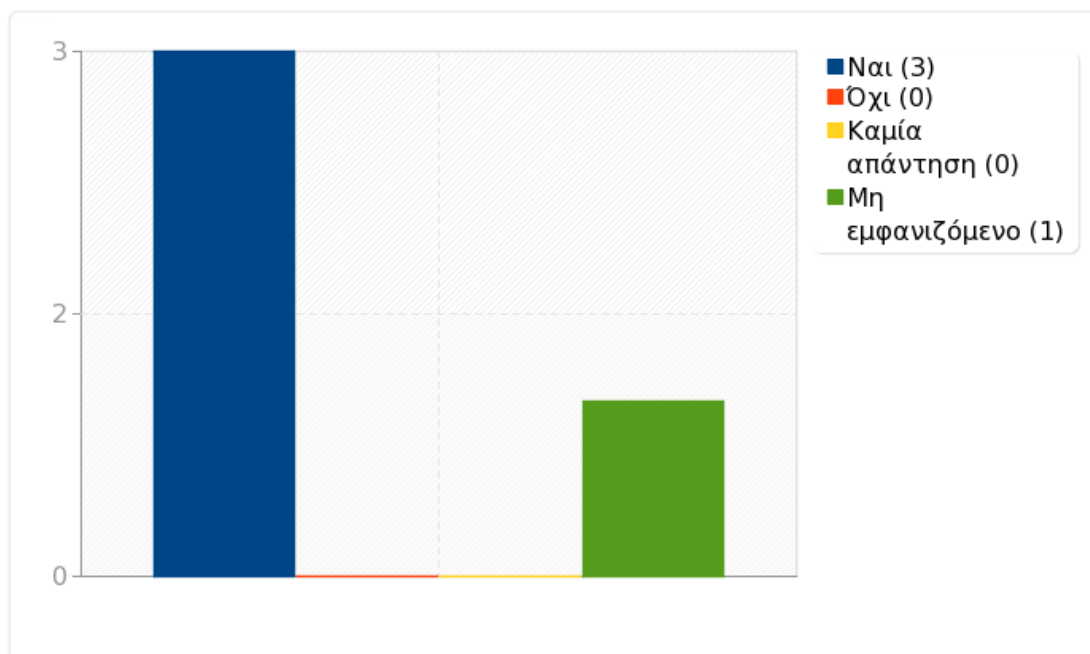




Ομάδα: Z1. ΥΠΗΡΕΣΙΕΣ & ΥΠΟΔΟΜΕΣ

Ερώτηση: Z1.8. Τα Εκπαιδευτικά Σεμινάρια που προσφέρει η βιβλιοθήκη με βοήθησαν ως χρήστη;

Απάντηση	Μέτρηση	Ποσοστό
Ναι (Y)	3	75.00%
Όχι (N)	0	0.00%
Καμία απάντηση	0	0.00%
Μη εμφανιζόμενο	1	25.00%





Ομάδα:

Ερώτηση: Διατυπώστε προτάσεις για τη βελτίωση των υπηρεσιών βιβλιοθήκης

Απάντηση	Μέτρηση	Ποσοστό
Απάντηση	0	0.00%
Καμία απάντηση	4	100.00%
Μη εμφανιζόμενο	0	0.00%

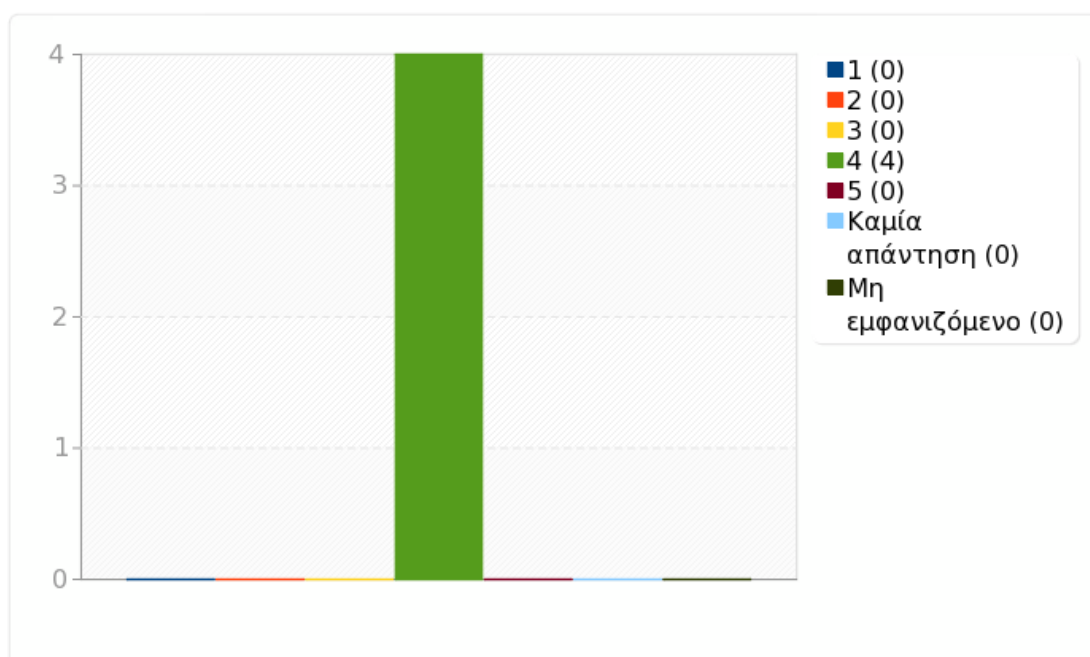
**Απάντηση**



Ομάδα: Ζ2. ΥΠΗΡΕΣΙΕΣ & ΥΠΟΔΟΜΕΣ

Ερώτηση: Ζ2.1. Οι αίθουσες διδασκαλίας/ σεμιναρίων /εργαστηρίων είναι σε καλή κατάσταση.

Απάντηση	Μέτρηση	Ποσοστό	Άθροισμα
1 (1)	0	0.00%	0.00%
2 (2)	0	0.00%	
3 (3)	0	0.00%	0.00%
4 (4)	4	100.00%	
5 (5)	0	0.00%	100.00%
Καμία απάντηση	0	0.00%	
Μη εμφανιζόμενο	0	0.00%	
Αριθμητικός μέσος	4		
Τυπική απόκλιση	0		
Άθροισμα (Απαντήσεις)	4	100.00%	100.00%
Αριθμός περιπτώσεων	4	100.00%	

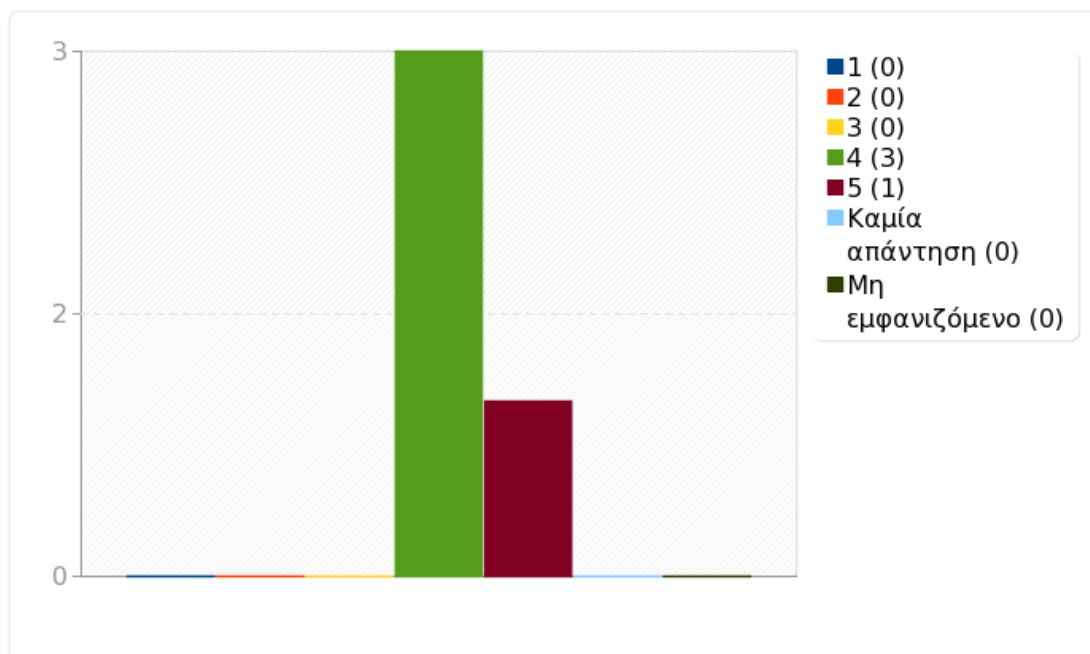




Ομάδα: Ζ2. ΥΠΗΡΕΣΙΕΣ & ΥΠΟΔΟΜΕΣ

Ερώτηση: Ζ2.2. Η χωρητικότητα των αιθουσών διδασκαλίας/ σεμιναρίων /εργαστηρίων είναι επαρκής.

Απάντηση	Μέτρηση	Ποσοστό	Άθροισμα
1 (1)	0	0.00%	0.00%
2 (2)	0	0.00%	
3 (3)	0	0.00%	0.00%
4 (4)	3	75.00%	
5 (5)	1	25.00%	100.00%
Καμία απάντηση	0	0.00%	
Μη εμφανιζόμενο	0	0.00%	
Αριθμητικός μέσος	4.25		
Τυπική απόκλιση	0.5		
Άθροισμα (Απαντήσεις)	4	100.00%	100.00%
Αριθμός περιπτώσεων	4	100.00%	

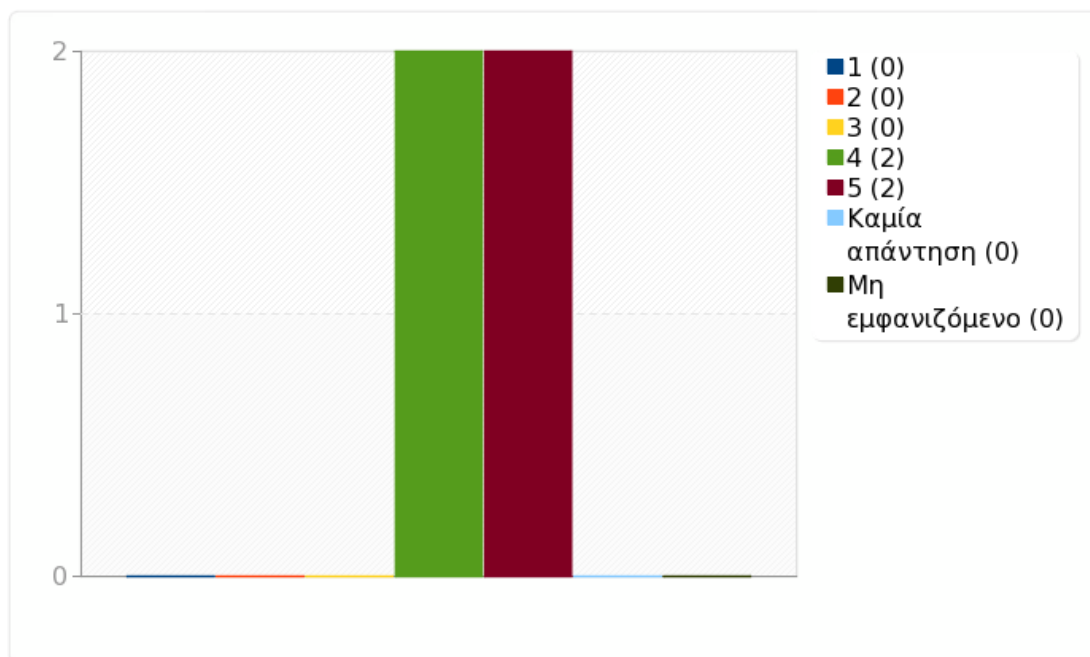




Ομάδα: Ζ2. ΥΠΗΡΕΣΙΕΣ & ΥΠΟΔΟΜΕΣ

Ερώτηση: Ζ2.3. Η πρόσβαση στους χώρους του πανεπιστημίου είναι ευχερής για άτομα με κινητικά προβλήματα.

Απάντηση	Μέτρηση	Ποσοστό	Άθροισμα
1 (1)	0	0.00%	0.00%
2 (2)	0	0.00%	
3 (3)	0	0.00%	0.00%
4 (4)	2	50.00%	
5 (5)	2	50.00%	100.00%
Καμία απάντηση	0	0.00%	
Μη εμφανιζόμενο	0	0.00%	
Αριθμητικός μέσος	4.5		
Τυπική απόκλιση	0.58		
Άθροισμα (Απαντήσεις)	4	100.00%	100.00%
Αριθμός περιπτώσεων	4	100.00%	

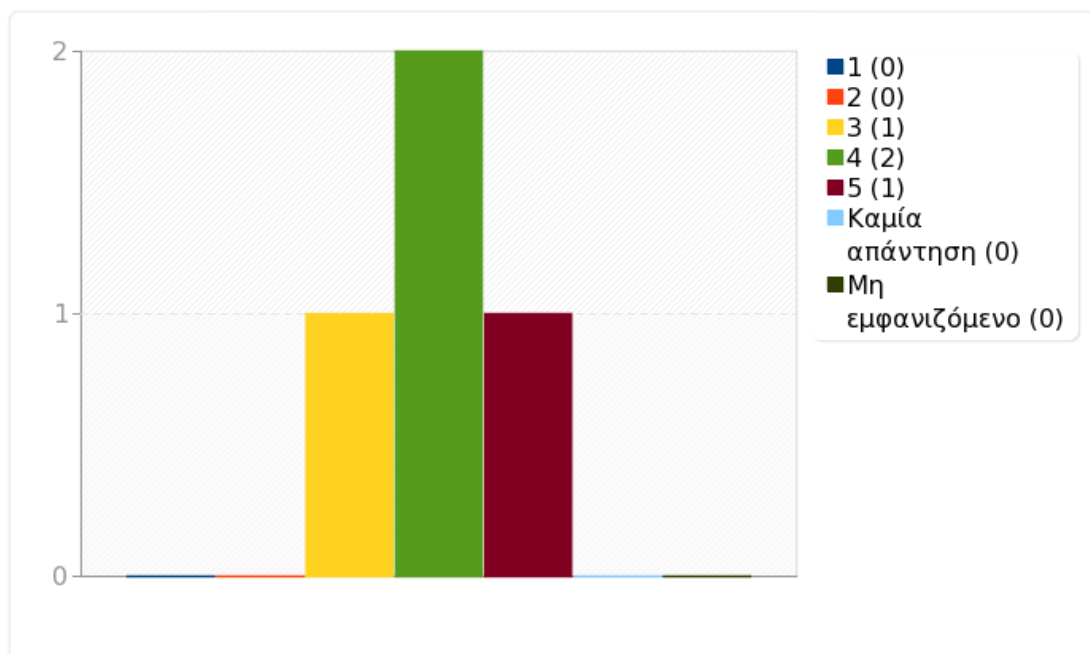




Ομάδα: Z3. ΥΠΗΡΕΣΙΕΣ & ΥΠΟΔΟΜΕΣ

Ερώτηση: Z3.1. Η πρόσβαση σε υπηρεσίες του διαδικτύου στο πανεπιστήμιο είναι ικανοποιητική.

Απάντηση	Μέτρηση	Ποσοστό	Άθροισμα
1 (1)	0	0.00%	0.00%
2 (2)	0	0.00%	
3 (3)	1	25.00%	25.00%
4 (4)	2	50.00%	
5 (5)	1	25.00%	75.00%
Καμία απάντηση	0	0.00%	
Μη εμφανιζόμενο	0	0.00%	
Αριθμητικός μέσος	4		
Τυπική απόκλιση	0.82		
Άθροισμα (Απαντήσεις)	4	100.00%	100.00%
Αριθμός περιπτώσεων	4	100.00%	

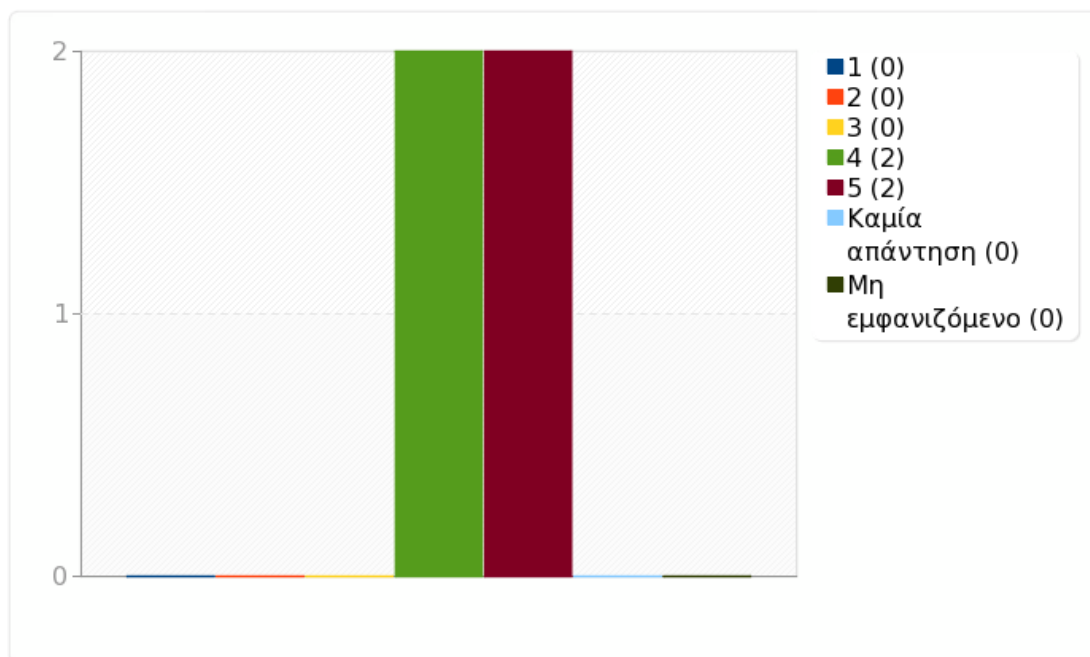




Ομάδα: Ζ3. ΥΠΗΡΕΣΙΕΣ & ΥΠΟΔΟΜΕΣ

Ερώτηση: Ζ3.2. Το λογισμικό είναι σύγχρονο και ανταποκρίνεται στις μαθησιακές ανάγκες του/της φοιτητή/τριας.

Απάντηση	Μέτρηση	Ποσοστό	Άθροισμα
1 (1)	0	0.00%	0.00%
2 (2)	0	0.00%	
3 (3)	0	0.00%	0.00%
4 (4)	2	50.00%	
5 (5)	2	50.00%	100.00%
Καμία απάντηση	0	0.00%	
Μη εμφανιζόμενο	0	0.00%	
Αριθμητικός μέσος	4.5		
Τυπική απόκλιση	0.58		
Άθροισμα (Απαντήσεις)	4	100.00%	100.00%
Αριθμός περιπτώσεων	4	100.00%	

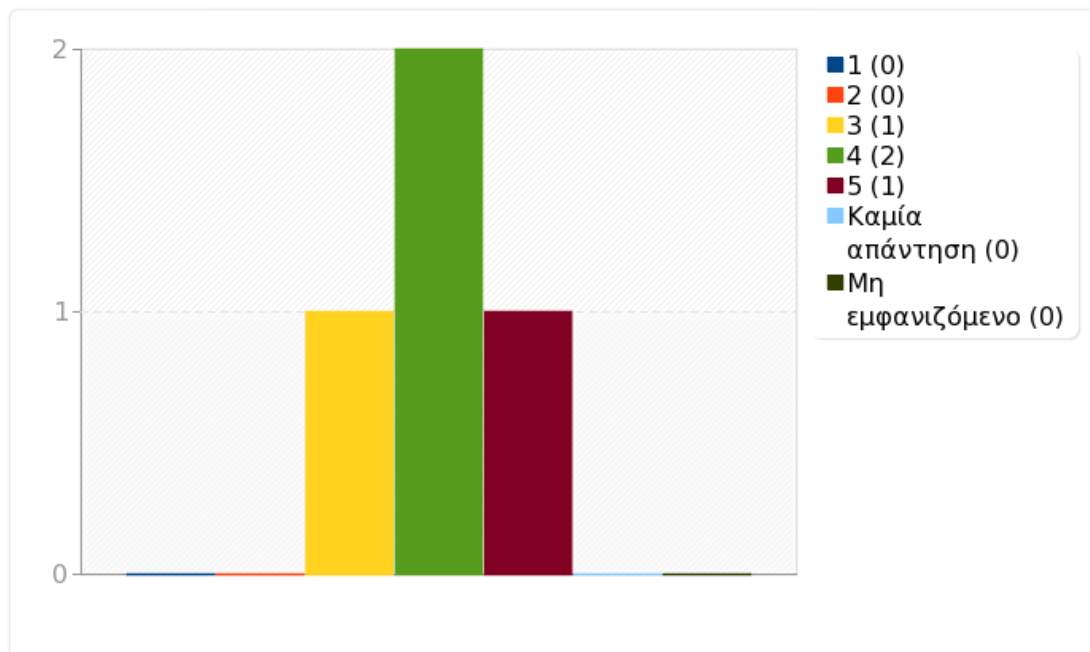




Ομάδα: Z3. ΥΠΗΡΕΣΙΕΣ & ΥΠΟΔΟΜΕΣ

Ερώτηση: Z3.3. Η υποστήριξη των φοιτητών/τριων από τις υπηρεσίες help desk είναι ικανοποιητική.

Απάντηση	Μέτρηση	Ποσοστό	Άθροισμα
1 (1)	0	0.00%	0.00%
2 (2)	0	0.00%	
3 (3)	1	25.00%	25.00%
4 (4)	2	50.00%	
5 (5)	1	25.00%	75.00%
Καμία απάντηση	0	0.00%	
Μη εμφανιζόμενο	0	0.00%	
Αριθμητικός μέσος	4		
Τυπική απόκλιση	0.82		
Άθροισμα (Απαντήσεις)	4	100.00%	100.00%
Αριθμός περιπτώσεων	4	100.00%	

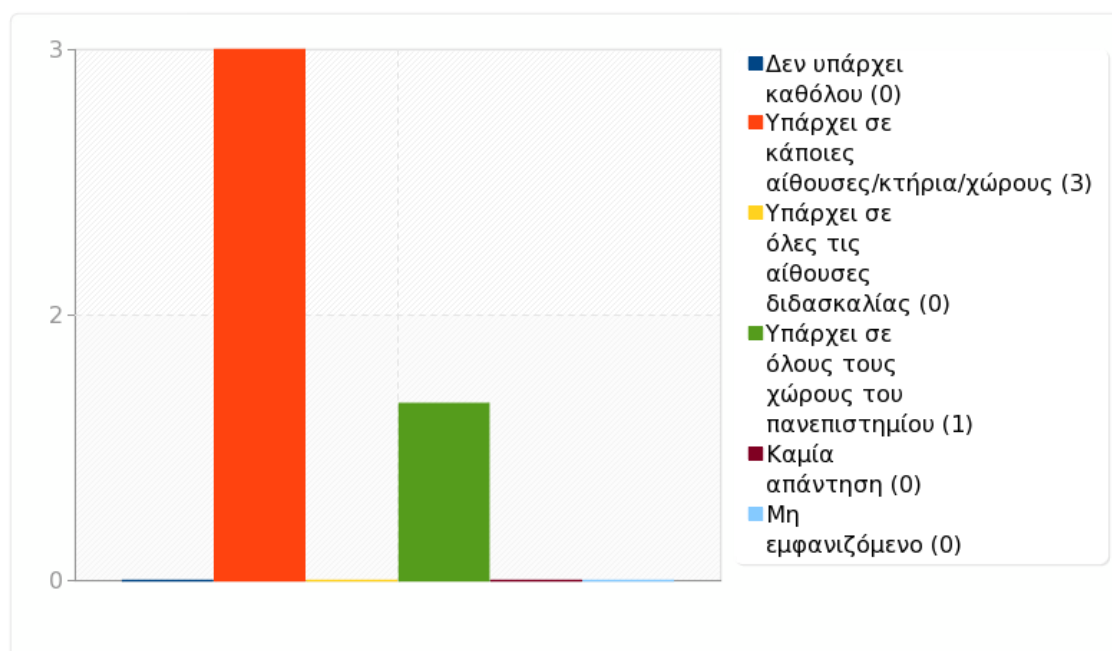




Ομάδα: Z3. ΥΠΗΡΕΣΙΕΣ & ΥΠΟΔΟΜΕΣ

Ερώτηση: Z3.4. Η πρόσβαση σε ασύρματο δίκτυο στο πανεπιστήμιο (επιλέξτε από τα εξής):

Απάντηση	Μέτρηση	Ποσοστό
Δεν υπάρχει καθόλου (A1)	0	0.00%
Υπάρχει σε κάποιες αίθουσες/κτήρια/χώρους (A2)	3	75.00%
Υπάρχει σε όλες τις αίθουσες διδασκαλίας (A3)	0	0.00%
Υπάρχει σε όλους τους χώρους του πανεπιστημίου (A4)	1	25.00%
Καμία απάντηση	0	0.00%
Μη εμφανιζόμενο	0	0.00%

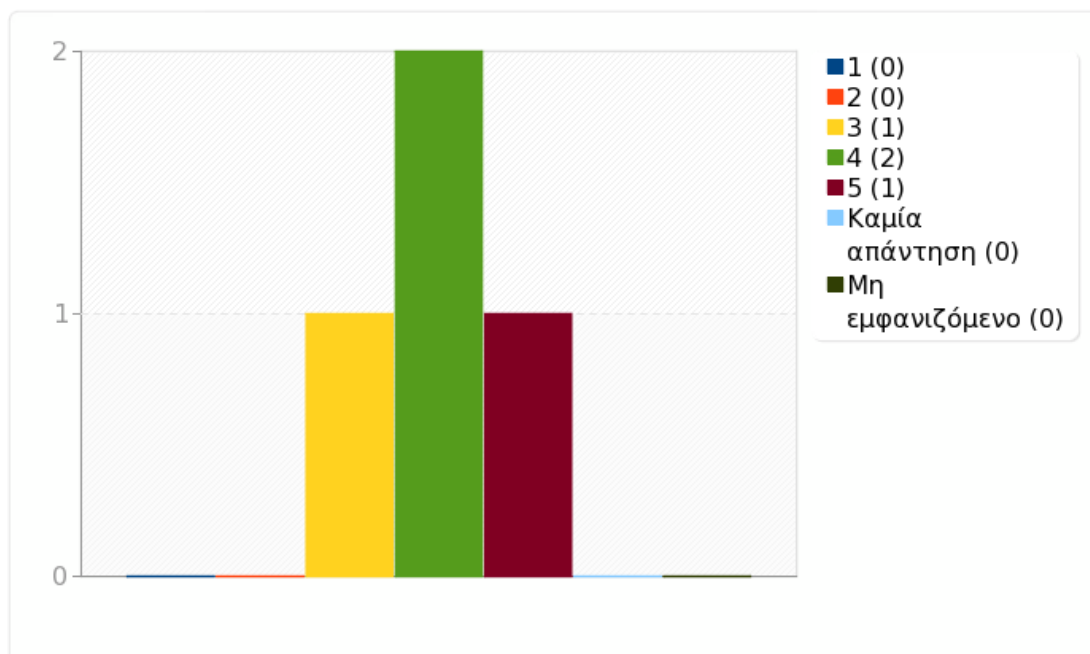




Ομάδα: Ζ4. ΥΠΗΡΕΣΙΕΣ & ΥΠΟΔΟΜΕΣ

Ερώτηση: Ζ4.1. Η πρόσβαση στην πληροφορία μέσα από την ιστοσελίδα του Πανεπιστημίου είναι εύκολη.

Απάντηση	Μέτρηση	Ποσοστό	Άθροισμα
1 (1)	0	0.00%	0.00%
2 (2)	0	0.00%	
3 (3)	1	25.00%	25.00%
4 (4)	2	50.00%	
5 (5)	1	25.00%	75.00%
Καμία απάντηση	0	0.00%	
Μη εμφανιζόμενο	0	0.00%	
Αριθμητικός μέσος	4		
Τυπική απόκλιση	0.82		
Άθροισμα (Απαντήσεις)	4	100.00%	100.00%
Αριθμός περιπτώσεων	4	100.00%	

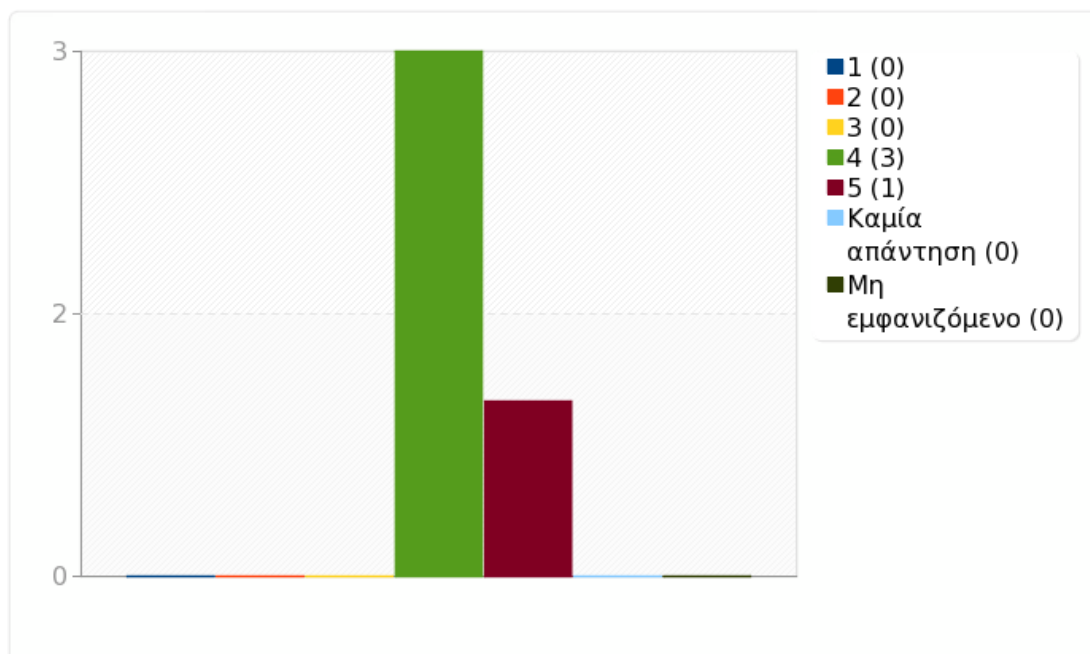




Ομάδα: Z4. ΥΠΗΡΕΣΙΕΣ & ΥΠΟΔΟΜΕΣ

Ερώτηση: Z4.2. Η ποιότητα και η ποσότητα της παρεχόμενης πληροφορίας στην ιστοσελίδα του Πανεπιστημίου είναι ικανοποιητική.

Απάντηση	Μέτρηση	Ποσοστό	Άθροισμα
1 (1)	0	0.00%	0.00%
2 (2)	0	0.00%	
3 (3)	0	0.00%	0.00%
4 (4)	3	75.00%	
5 (5)	1	25.00%	100.00%
Καμία απάντηση	0	0.00%	
Μη εμφανιζόμενο	0	0.00%	
Αριθμητικός μέσος	4.25		
Τυπική απόκλιση	0.5		
Άθροισμα (Απαντήσεις)	4	100.00%	100.00%
Αριθμός περιπτώσεων	4	100.00%	

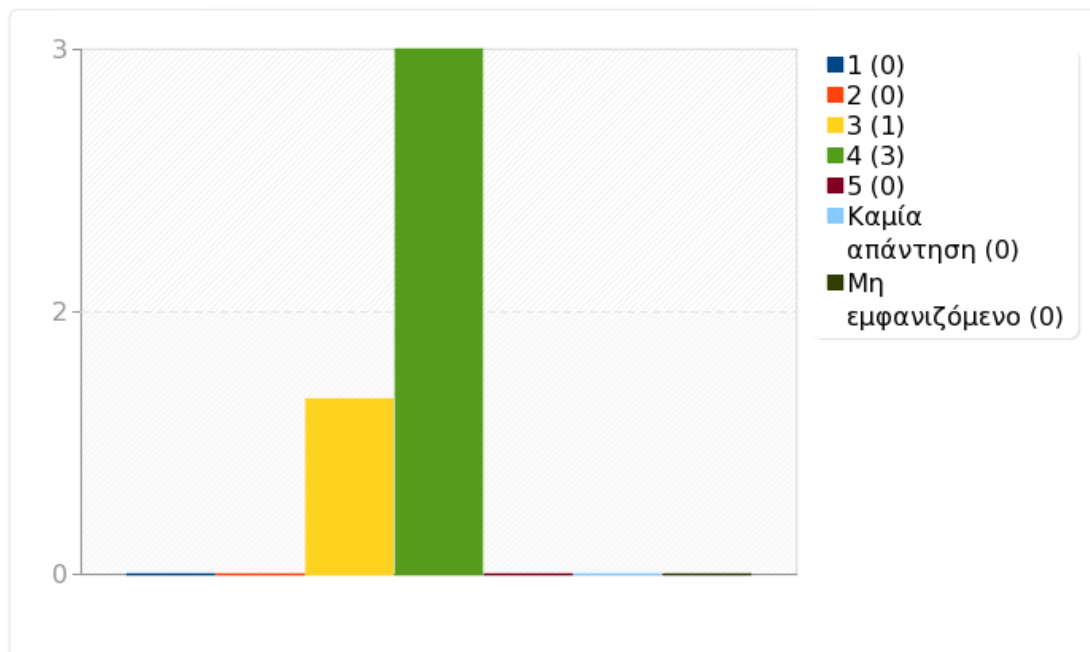




Ομάδα: Ζ4. ΥΠΗΡΕΣΙΕΣ & ΥΠΟΔΟΜΕΣ

Ερώτηση: Ζ4.3. Η πληροφορία που παρέχεται σχετικά με θέματα του προγράμματος σπουδών μου στην ιστοσελίδα του Τμήματός μου είναι ικανοποιητική.

Απάντηση	Μέτρηση	Ποσοστό	Άθροισμα
1 (1)	0	0.00%	0.00%
2 (2)	0	0.00%	
3 (3)	1	25.00%	25.00%
4 (4)	3	75.00%	
5 (5)	0	0.00%	75.00%
Καμία απάντηση	0	0.00%	
Μη εμφανιζόμενο	0	0.00%	
Αριθμητικός μέσος	3.75		
Τυπική απόκλιση	0.5		
Άθροισμα (Απαντήσεις)	4	100.00%	100.00%
Αριθμός περιπτώσεων	4	100.00%	

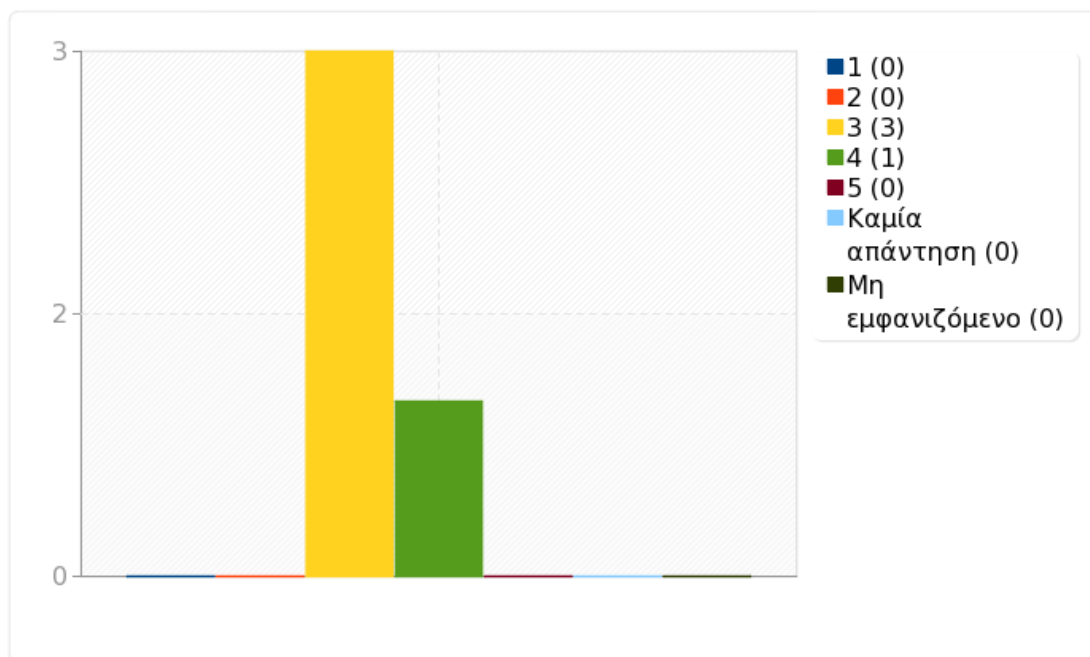




Ομάδα: Z4. ΥΠΗΡΕΣΙΕΣ & ΥΠΟΔΟΜΕΣ

Ερώτηση: Z4.4. Γίνεται έγκαιρα η ανάρτηση πληροφοριών για το ωρολόγιο πρόγραμμα στην ιστοσελίδα του Τμήματός μου.

Απάντηση	Μέτρηση	Ποσοστό	Άθροισμα
1 (1)	0	0.00%	0.00%
2 (2)	0	0.00%	
3 (3)	3	75.00%	75.00%
4 (4)	1	25.00%	
5 (5)	0	0.00%	25.00%
Καμία απάντηση	0	0.00%	
Μη εμφανιζόμενο	0	0.00%	
Αριθμητικός μέσος	3.25		
Τυπική απόκλιση	0.5		
Άθροισμα (Απαντήσεις)	4	100.00%	100.00%
Αριθμός περιπτώσεων	4	100.00%	

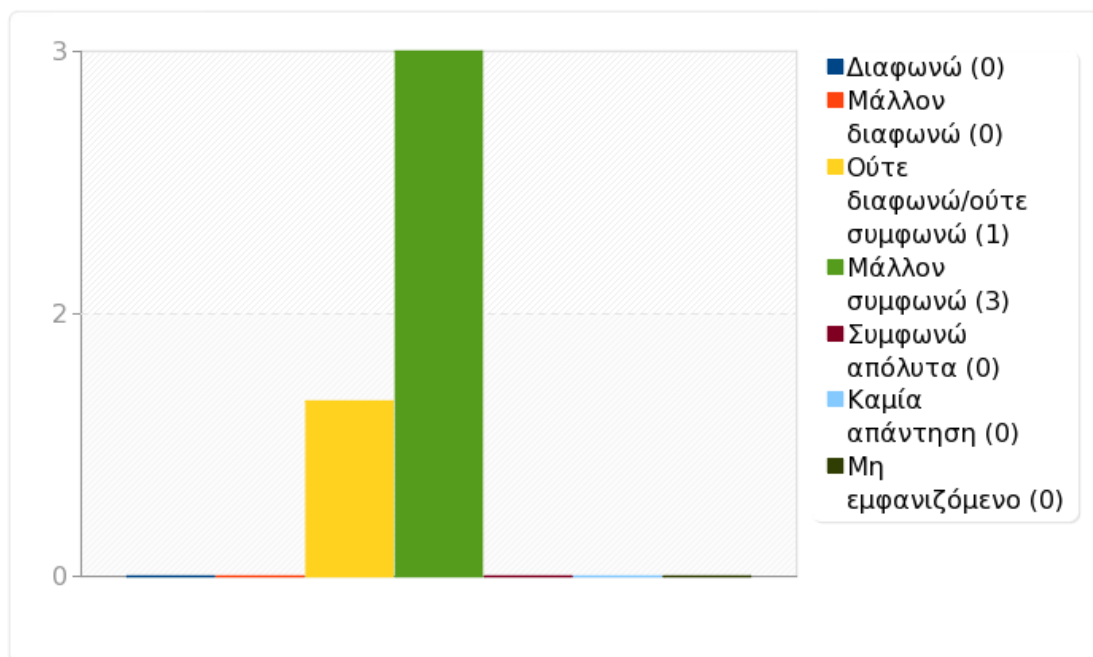




Ομάδα: Z4. ΥΠΗΡΕΣΙΕΣ & ΥΠΟΔΟΜΕΣ

Ερώτηση: Z4.5. Γίνεται έγκαιρα η ανάρτηση πληροφοριών για το πρόγραμμα εξετάσεων στην ιστοσελίδα του Τμήματός μου.

Απάντηση	Μέτρηση	Ποσοστό
Διαφωνώ (1)	0	0.00%
Μάλλον διαφωνώ (2)	0	0.00%
Ούτε διαφωνώ/ούτε συμφωνώ (3)	1	25.00%
Μάλλον συμφωνώ (4)	3	75.00%
Συμφωνώ απόλυτα (5)	0	0.00%
Καμία απάντηση	0	0.00%
Μη εμφανιζόμενο	0	0.00%

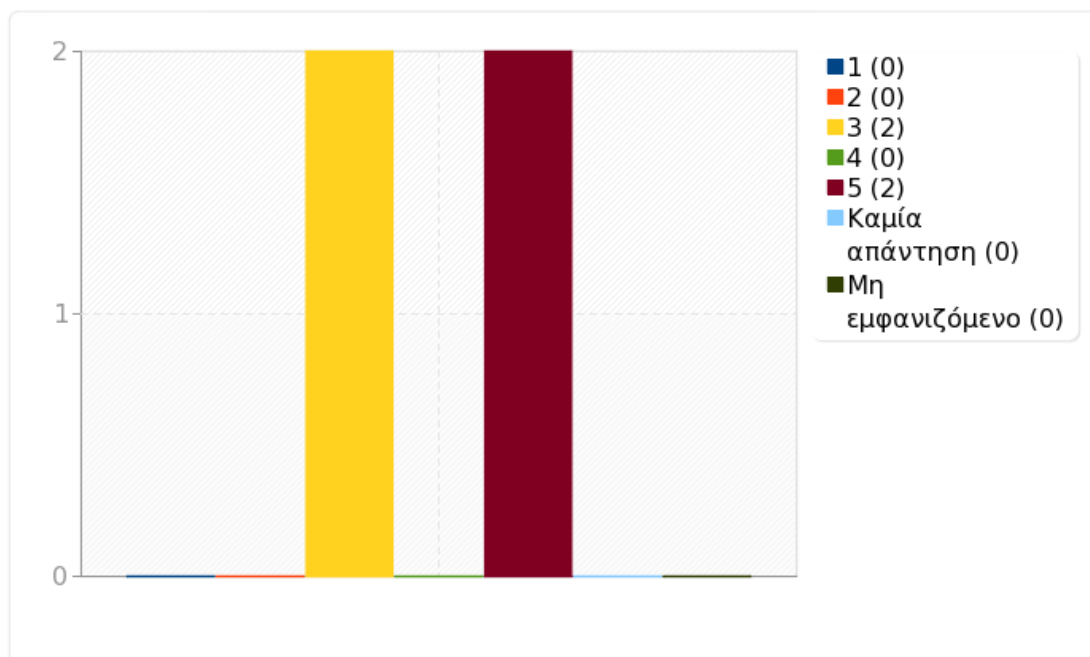




Ομάδα: Z5. ΥΠΗΡΕΣΙΕΣ & ΥΠΟΔΟΜΕΣ

Ερώτηση: Z5.1. Η γραμματεία του τμήματος παρέχει ικανοποιητικές υπηρεσίες.

Απάντηση	Μέτρηση	Ποσοστό	Άθροισμα
1 (1)	0	0.00%	0.00%
2 (2)	0	0.00%	
3 (3)	2	50.00%	50.00%
4 (4)	0	0.00%	
5 (5)	2	50.00%	50.00%
Καμία απάντηση	0	0.00%	
Μη εμφανιζόμενο	0	0.00%	
Αριθμητικός μέσος	4		
Τυπική απόκλιση	1.15		
Άθροισμα (Απαντήσεις)	4	100.00%	100.00%
Αριθμός περιπτώσεων	4	100.00%	

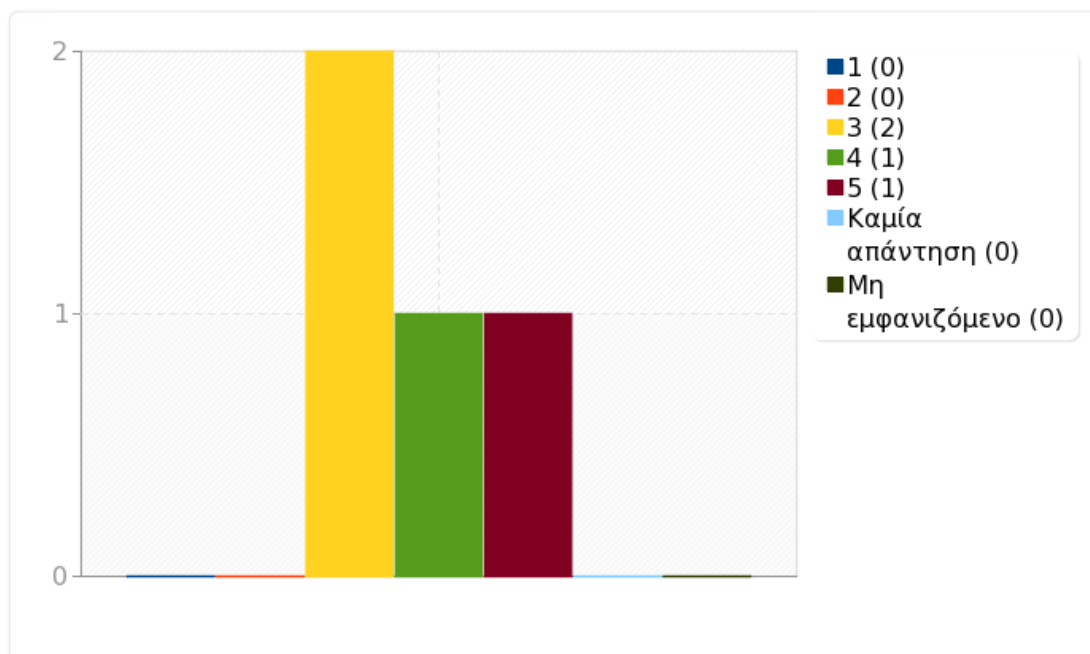




Ομάδα: Z5. ΥΠΗΡΕΣΙΕΣ & ΥΠΟΔΟΜΕΣ

Ερώτηση: Z5.2. Η πληροφόρηση για θέματα σίτισης/στέγασης/υγειονομικής περίθαλψης είναι ικανοποιητική.

Απάντηση	Μέτρηση	Ποσοστό	Άθροισμα
1 (1)	0	0.00%	0.00%
2 (2)	0	0.00%	
3 (3)	2	50.00%	50.00%
4 (4)	1	25.00%	
5 (5)	1	25.00%	50.00%
Καμία απάντηση	0	0.00%	
Μη εμφανιζόμενο	0	0.00%	
Αριθμητικός μέσος	3.75		
Τυπική απόκλιση	0.96		
Άθροισμα (Απαντήσεις)	4	100.00%	100.00%
Αριθμός περιπτώσεων	4	100.00%	

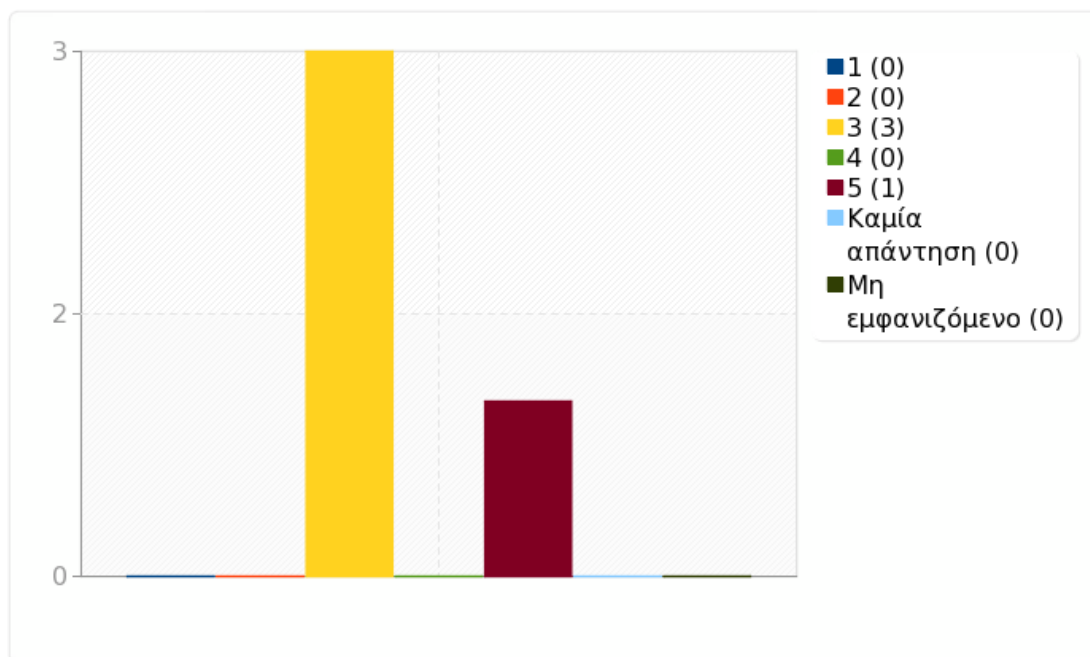




Ομάδα: Z5. ΥΠΗΡΕΣΙΕΣ & ΥΠΟΔΟΜΕΣ

Ερώτηση: Z5.3. Η πληροφόρηση σχετικά με τις υποτροφίες είναι ικανοποιητική.

Απάντηση	Μέτρηση	Ποσοστό	Άθροισμα
1 (1)	0	0.00%	0.00%
2 (2)	0	0.00%	
3 (3)	3	75.00%	75.00%
4 (4)	0	0.00%	
5 (5)	1	25.00%	25.00%
Καμία απάντηση	0	0.00%	
Μη εμφανιζόμενο	0	0.00%	
Αριθμητικός μέσος	3.5		
Τυπική απόκλιση	1		
Άθροισμα (Απαντήσεις)	4	100.00%	100.00%
Αριθμός περιπτώσεων	4	100.00%	

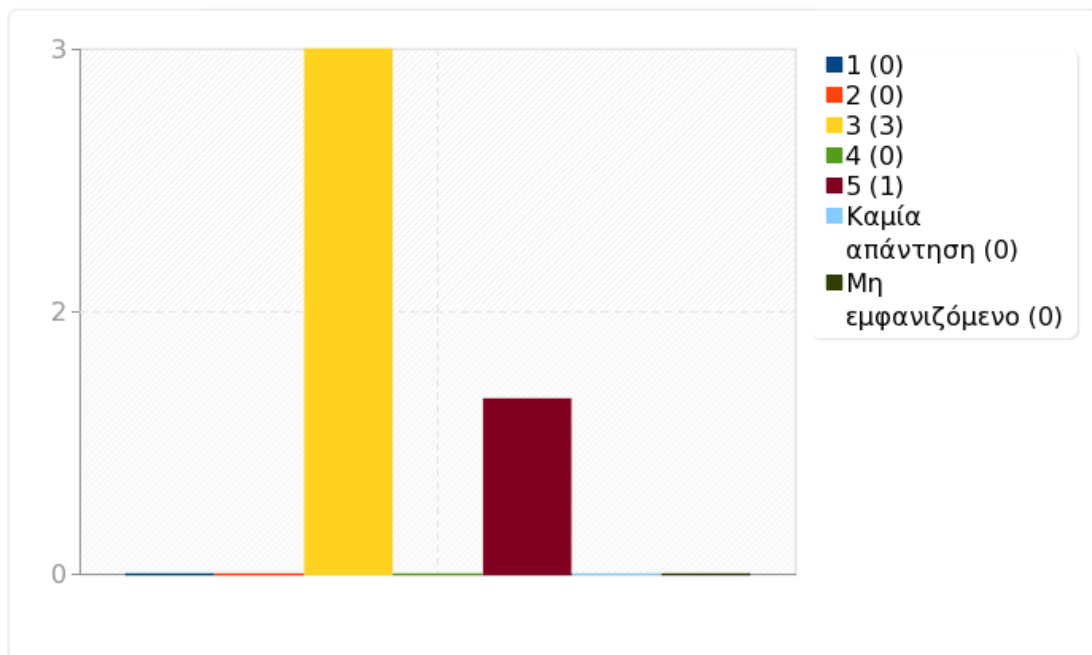




Ομάδα: Z5. ΥΠΗΡΕΣΙΕΣ & ΥΠΟΔΟΜΕΣ

Ερώτηση: Z5.4. Η πληροφόρηση για δυνατότητες μετακίνησης στο εξωτερικό για σπουδές (Erasmus) είναι ικανοποιητική.

Απάντηση	Μέτρηση	Ποσοστό	Άθροισμα
1 (1)	0	0.00%	0.00%
2 (2)	0	0.00%	
3 (3)	3	75.00%	75.00%
4 (4)	0	0.00%	
5 (5)	1	25.00%	25.00%
Καμία απάντηση	0	0.00%	
Μη εμφανιζόμενο	0	0.00%	
Αριθμητικός μέσος	3.5		
Τυπική απόκλιση	1		
Άθροισμα (Απαντήσεις)	4	100.00%	100.00%
Αριθμός περιπτώσεων	4	100.00%	

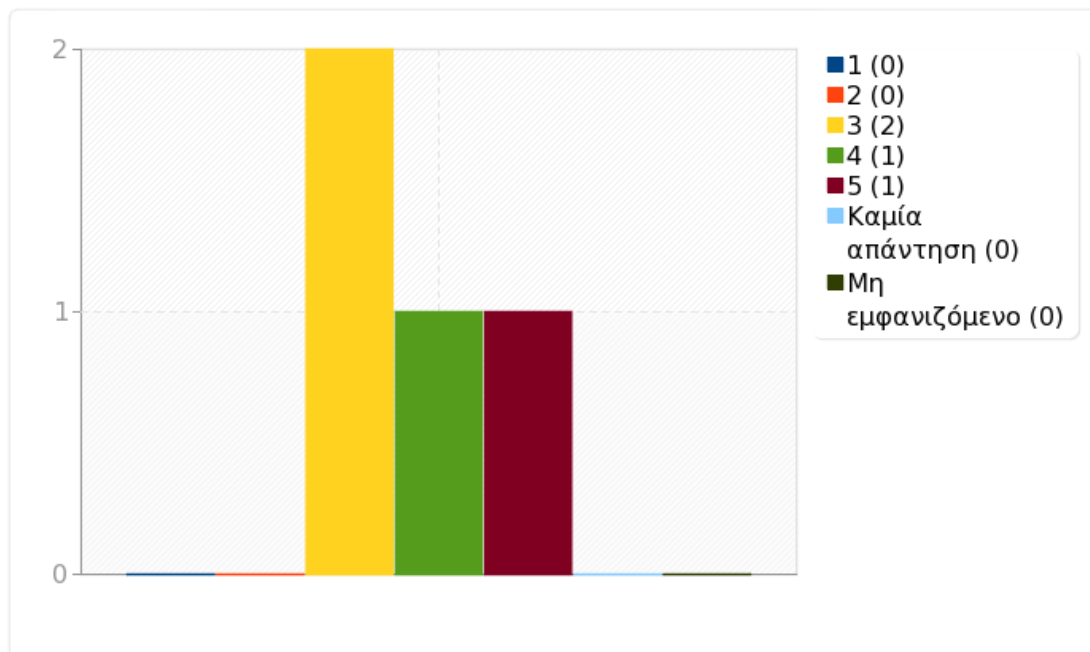




Ομάδα: Z5. ΥΠΗΡΕΣΙΕΣ & ΥΠΟΔΟΜΕΣ

Ερώτηση: Z5.5. Η πληροφόρηση για ζητήματα δεοντολογίας όσον αφορά την εκπαιδευτική διαδικασία είναι ικανοποιητική.

Απάντηση	Μέτρηση	Ποσοστό	Άθροισμα
1 (1)	0	0.00%	0.00%
2 (2)	0	0.00%	
3 (3)	2	50.00%	50.00%
4 (4)	1	25.00%	
5 (5)	1	25.00%	50.00%
Καμία απάντηση	0	0.00%	
Μη εμφανιζόμενο	0	0.00%	
Αριθμητικός μέσος	3.75		
Τυπική απόκλιση	0.96		
Άθροισμα (Απαντήσεις)	4	100.00%	100.00%
Αριθμός περιπτώσεων	4	100.00%	

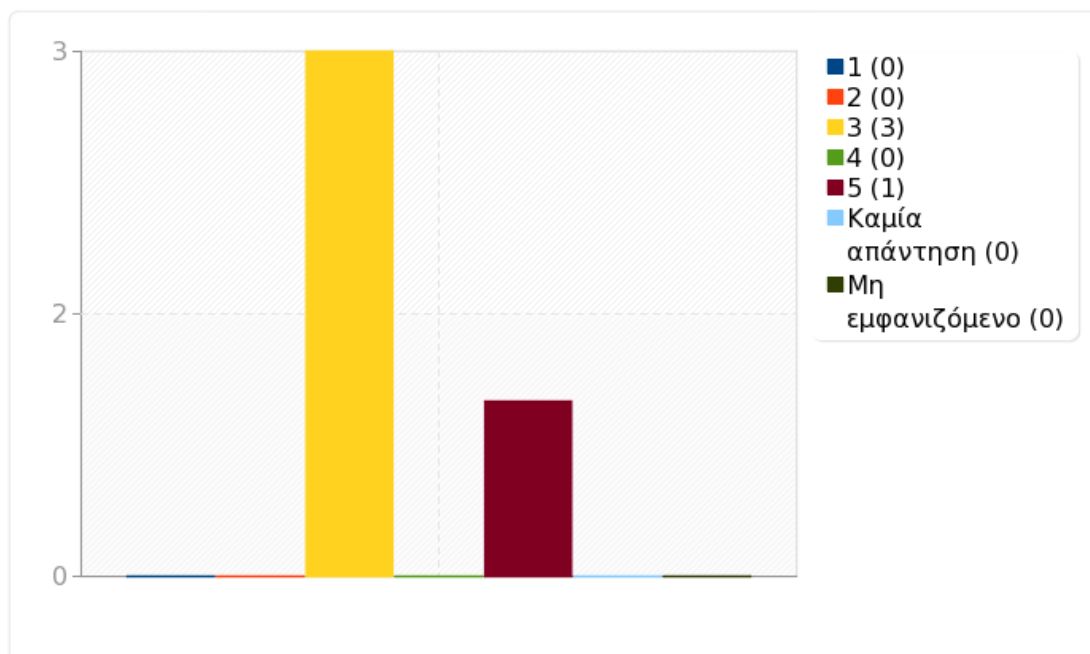




Ομάδα: Z5. ΥΠΗΡΕΣΙΕΣ & ΥΠΟΔΟΜΕΣ

Ερώτηση: Z5.6. Η πληροφόρηση για τον θεσμό του Συνηγόρου του Φοιτητή είναι ικανοποιητική.

Απάντηση	Μέτρηση	Ποσοστό	Άθροισμα
1 (1)	0	0.00%	0.00%
2 (2)	0	0.00%	
3 (3)	3	75.00%	75.00%
4 (4)	0	0.00%	
5 (5)	1	25.00%	25.00%
Καμία απάντηση	0	0.00%	
Μη εμφανιζόμενο	0	0.00%	
Αριθμητικός μέσος	3.5		
Τυπική απόκλιση	1		
Άθροισμα (Απαντήσεις)	4	100.00%	100.00%
Αριθμός περιπτώσεων	4	100.00%	

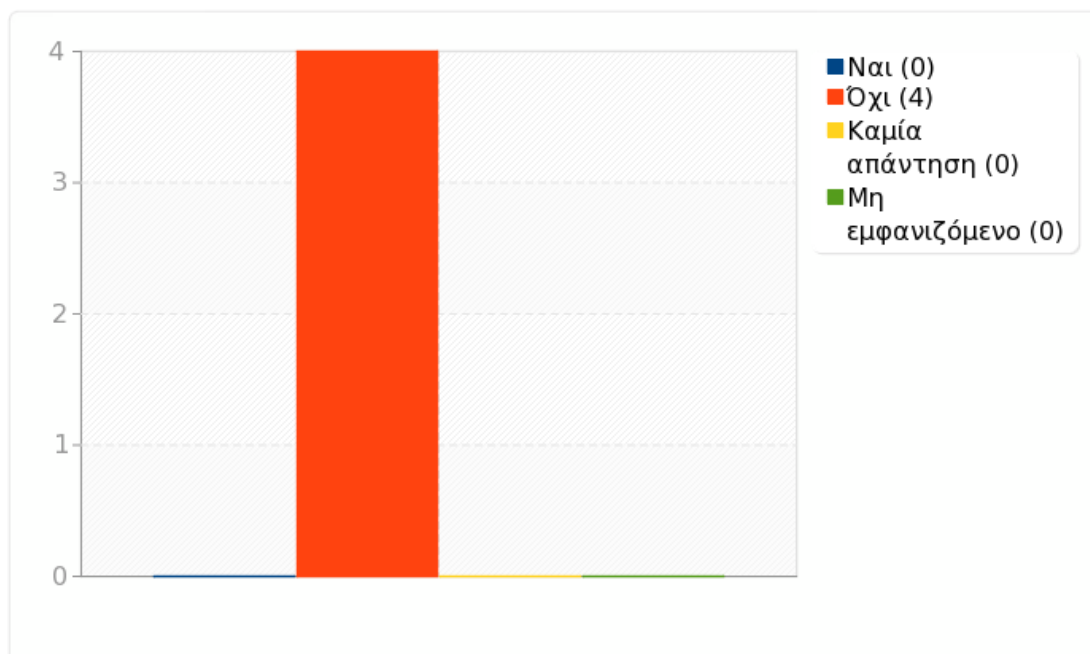




Ομάδα: Z5. ΥΠΗΡΕΣΙΕΣ & ΥΠΟΔΟΜΕΣ

Ερώτηση: Z5.7. Χρησιμοποίησα τις υπηρεσίες το Συμβουλευτικού Κέντρου Φοιτητών;

Απάντηση	Μέτρηση	Ποσοστό
Ναι (Y)	0	0.00%
Όχι (N)	4	100.00%
Καμία απάντηση	0	0.00%
Μη εμφανιζόμενο	0	0.00%

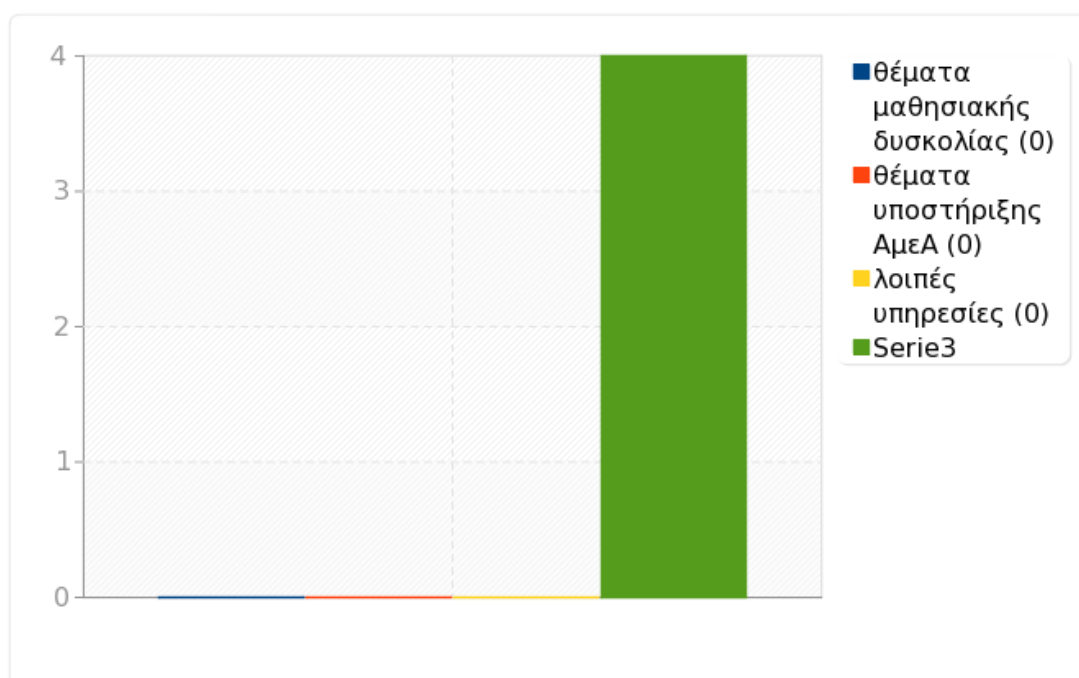




Ομάδα: Z5. ΥΠΗΡΕΣΙΕΣ & ΥΠΟΔΟΜΕΣ

Ερώτηση: Z5.8. Χρησιμοποίησα τις υπηρεσίες του Συμβουλευτικού Κέντρου Φοιτητών για (επιλέξτε από τα εξής:)

Απάντηση	Μέτρηση	Ποσοστό
θέματα μαθησιακής δυσκολίας (SQ001)	0	0.00%
θέματα υποστήριξης ΑμεΑ (SQ002)	0	0.00%
λοιπές υπηρεσίες (SQ003)	0	0.00%
Μη εμφανιζόμενο	4	100.00%





Ομάδα: Z5. ΥΠΗΡΕΣΙΕΣ & ΥΠΟΔΟΜΕΣ

Ερώτηση: none

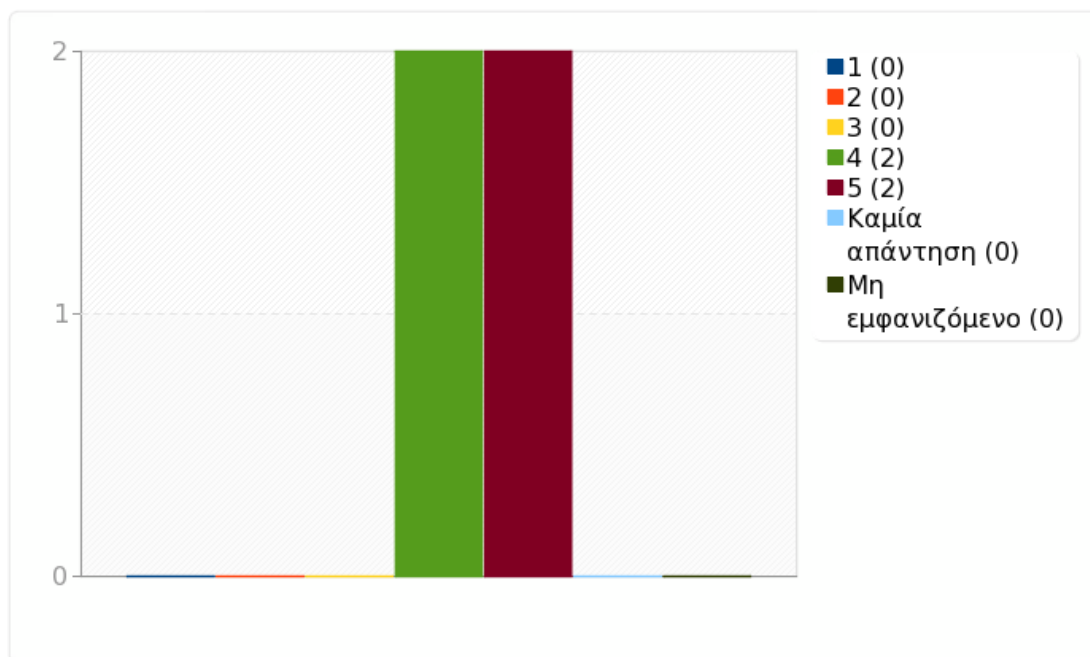
Απάντηση	Μέτρηση	Ποσοστό
Ναι (Y)	0	0.00%
Όχι (N)	0	0.00%
Καμία απάντηση	0	0.00%
Μη εμφανιζόμενο	4	100.00%



Ομάδα: Η. ΚΟΙΝΩΝΙΚΟΤΗΤΑ ΣΤΟ ΠΑΝΕΠΙΣΤΗΜΙΟ - ΦΟΙΤΗΤΙΚΗ ΖΩΗ

Ερώτηση: Η1. Οι σχέσεις και η διάδραση που αναπτύσσεται μεταξύ των φοιτητών/φοιτητριών βοηθούν την εκπαιδευτική διαδικασία και την μάθηση.

Απάντηση	Μέτρηση	Ποσοστό	Άθροισμα
1 (1)	0	0.00%	0.00%
2 (2)	0	0.00%	
3 (3)	0	0.00%	0.00%
4 (4)	2	50.00%	
5 (5)	2	50.00%	100.00%
Καμία απάντηση	0	0.00%	
Μη εμφανιζόμενο	0	0.00%	
Αριθμητικός μέσος	4.5		
Τυπική απόκλιση	0.58		
Άθροισμα (Απαντήσεις)	4	100.00%	100.00%
Αριθμός περιπτώσεων	4	100.00%	

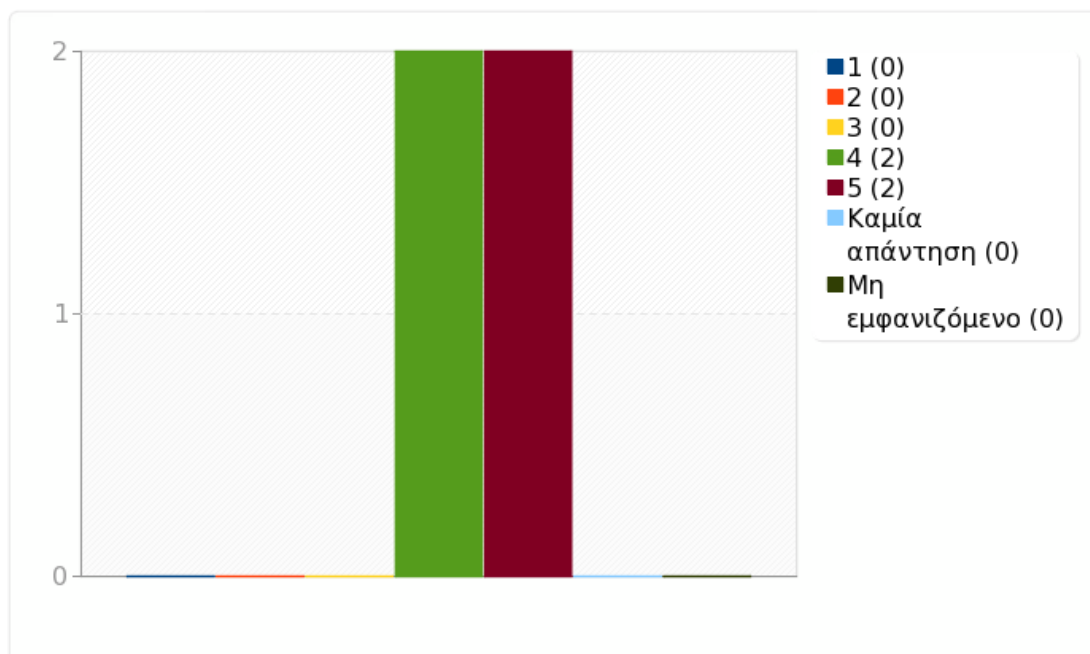




Ομάδα: Η. ΚΟΙΝΩΝΙΚΟΤΗΤΑ ΣΤΟ ΠΑΝΕΠΙΣΤΗΜΙΟ - ΦΟΙΤΗΤΙΚΗ ΖΩΗ

Ερώτηση: Η2. Κατά κανόνα, αναπτύσσονται καλές σχέσεις και επικοινωνία μεταξύ διδασκόντων/διδασκουσών και φοιτητών/φοιτητριών.

Απάντηση	Μέτρηση	Ποσοστό	Άθροισμα
1 (1)	0	0.00%	0.00%
2 (2)	0	0.00%	
3 (3)	0	0.00%	0.00%
4 (4)	2	50.00%	
5 (5)	2	50.00%	100.00%
Καμία απάντηση	0	0.00%	
Μη εμφανιζόμενο	0	0.00%	
Αριθμητικός μέσος	4.5		
Τυπική απόκλιση	0.58		
Άθροισμα (Απαντήσεις)	4	100.00%	100.00%
Αριθμός περιπτώσεων	4	100.00%	

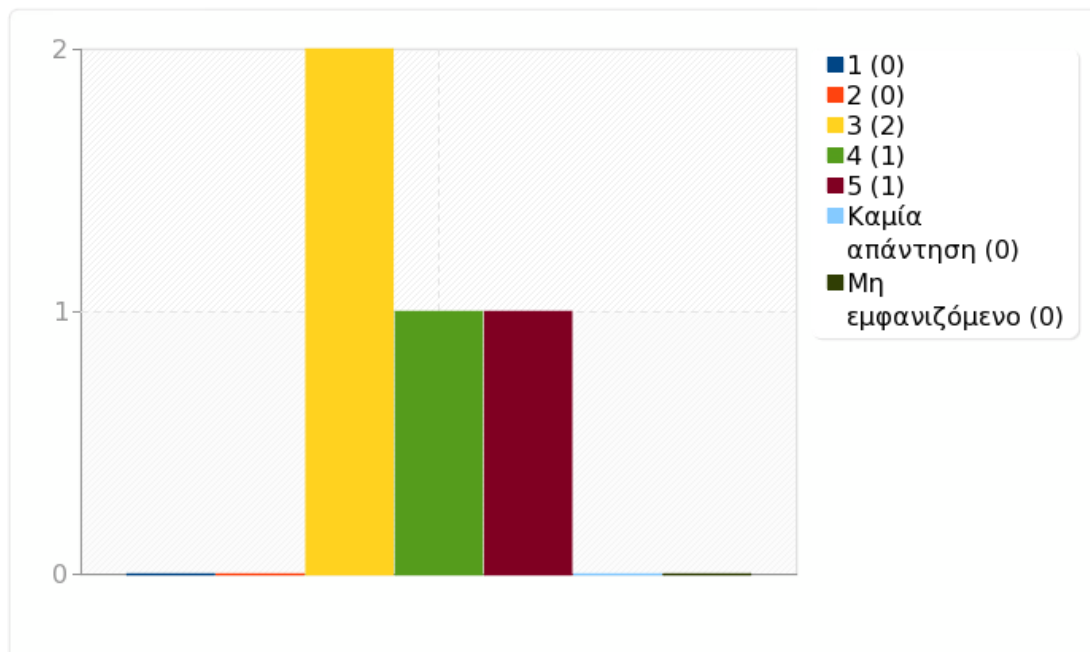




Ομάδα: Η. ΚΟΙΝΩΝΙΚΟΤΗΤΑ ΣΤΟ ΠΑΝΕΠΙΣΤΗΜΙΟ - ΦΟΙΤΗΤΙΚΗ ΖΩΗ

Ερώτηση: Η3. Η δυνατότητα συμμετοχής σε (μη εκπαιδευτικές) πολιτιστικές δραστηριότητες υποστηρίζεται επαρκώς από το Πανεπιστήμιο (π.χ. πολιτιστικές φοιτητικές ομάδες).

Απάντηση	Μέτρηση	Ποσοστό	Άθροισμα
1 (1)	0	0.00%	0.00%
2 (2)	0	0.00%	
3 (3)	2	50.00%	50.00%
4 (4)	1	25.00%	
5 (5)	1	25.00%	50.00%
Καμία απάντηση	0	0.00%	
Μη εμφανιζόμενο	0	0.00%	
Αριθμητικός μέσος	3.75		
Τυπική απόκλιση	0.96		
Άθροισμα (Απαντήσεις)	4	100.00%	100.00%
Αριθμός περιπτώσεων	4	100.00%	

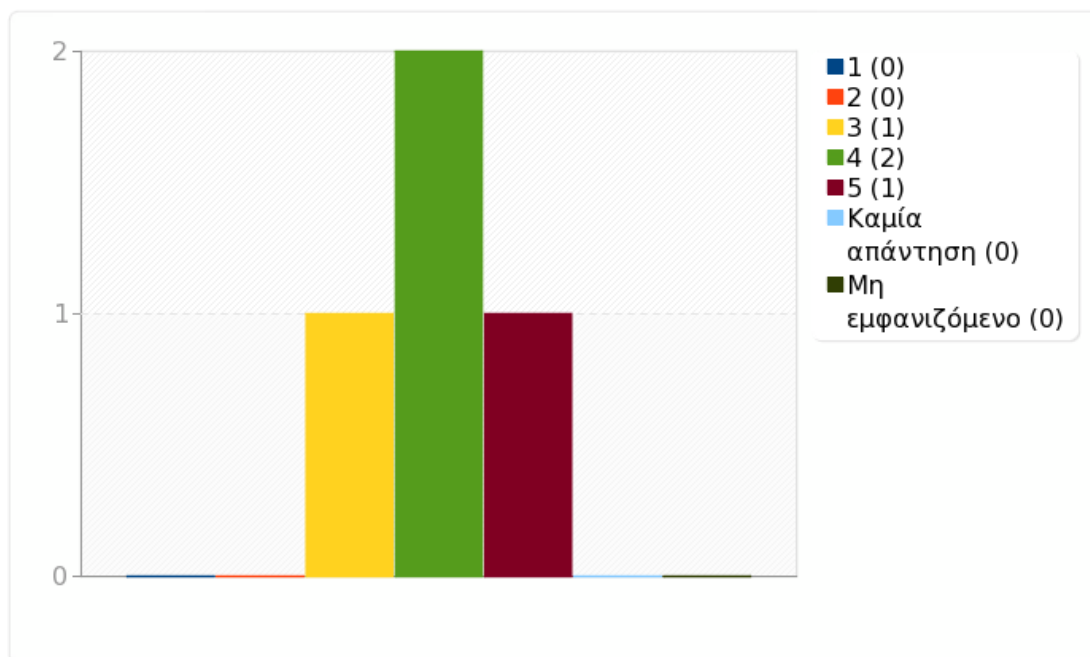




Ομάδα: Η. ΚΟΙΝΩΝΙΚΟΤΗΤΑ ΣΤΟ ΠΑΝΕΠΙΣΤΗΜΙΟ - ΦΟΙΤΗΤΙΚΗ ΖΩΗ

Ερώτηση: Η4. Η δυνατότητα αθλητικών δραστηριοτήτων υποστηρίζεται επαρκώς από το Πανεπιστήμιο (αθλητικές εγκαταστάσεις και προσωπικό).

Απάντηση	Μέτρηση	Ποσοστό	Άθροισμα
1 (1)	0	0.00%	0.00%
2 (2)	0	0.00%	
3 (3)	1	25.00%	25.00%
4 (4)	2	50.00%	
5 (5)	1	25.00%	75.00%
Καμία απάντηση	0	0.00%	
Μη εμφανιζόμενο	0	0.00%	
Αριθμητικός μέσος	4		
Τυπική απόκλιση	0.82		
Άθροισμα (Απαντήσεις)	4	100.00%	100.00%
Αριθμός περιπτώσεων	4	100.00%	

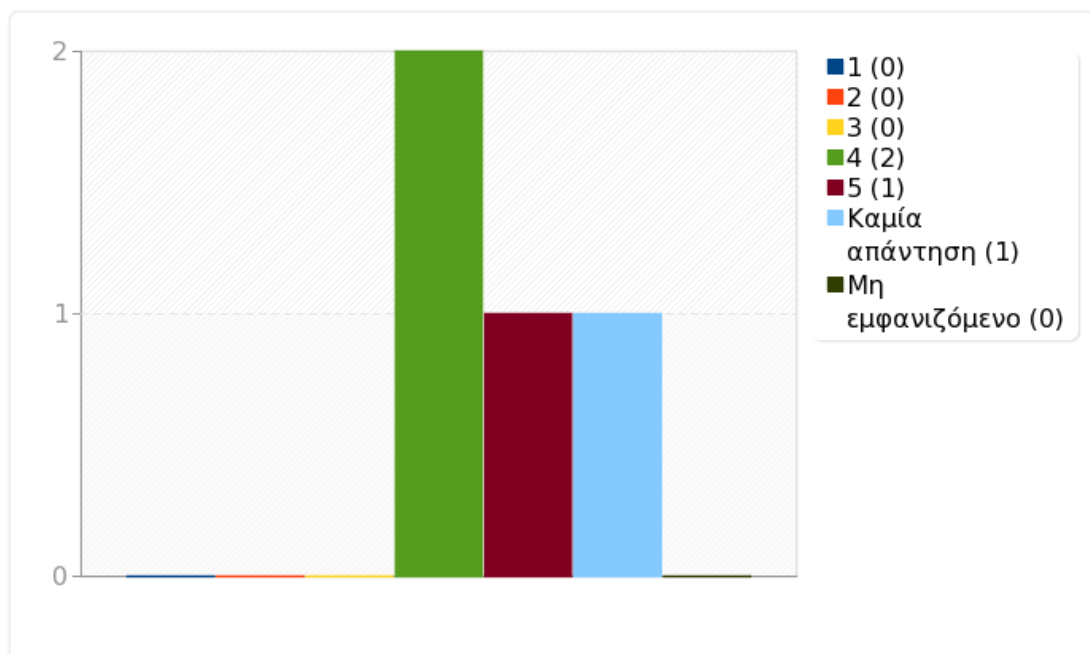




Ομάδα: Η. ΚΟΙΝΩΝΙΚΟΤΗΤΑ ΣΤΟ ΠΑΝΕΠΙΣΤΗΜΙΟ - ΦΟΙΤΗΤΙΚΗ ΖΩΗ

Ερώτηση: Η5. Υπάρχει αίσθημα ασφάλειας στο Πανεπιστήμιο.

Απάντηση	Μέτρηση	Ποσοστό	Άθροισμα
1 (1)	0	0.00%	0.00%
2 (2)	0	0.00%	
3 (3)	0	0.00%	0.00%
4 (4)	2	66.67%	
5 (5)	1	33.33%	100.00%
Καμία απάντηση	1	25.00%	
Μη εμφανιζόμενο	0	0.00%	
Αριθμητικός μέσος	4.33		
Τυπική απόκλιση	0.58		
Άθροισμα (Απαντήσεις)	3	100.00%	100.00%
Αριθμός περιπτώσεων	4	100.00%	

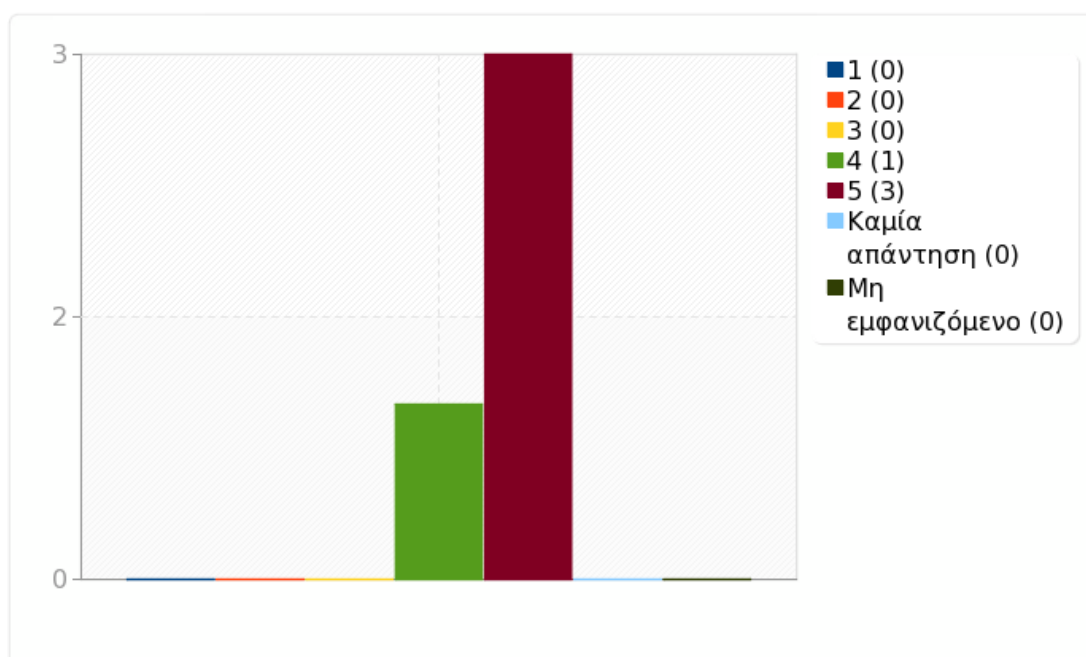




Ομάδα: Η. ΚΟΙΝΩΝΙΚΟΤΗΤΑ ΣΤΟ ΠΑΝΕΠΙΣΤΗΜΙΟ - ΦΟΙΤΗΤΙΚΗ ΖΩΗ

Ερώτηση: Η6. Η πόλη είναι φιλική και υποστηρικτική στις/στους φοιτήτριες/φοιτητές.

Απάντηση	Μέτρηση	Ποσοστό	Άθροισμα
1 (1)	0	0.00%	0.00%
2 (2)	0	0.00%	
3 (3)	0	0.00%	0.00%
4 (4)	1	25.00%	
5 (5)	3	75.00%	100.00%
Καμία απάντηση	0	0.00%	
Μη εμφανιζόμενο	0	0.00%	
Αριθμητικός μέσος	4.75		
Τυπική απόκλιση	0.5		
Άθροισμα (Απαντήσεις)	4	100.00%	100.00%
Αριθμός περιπτώσεων	4	100.00%	

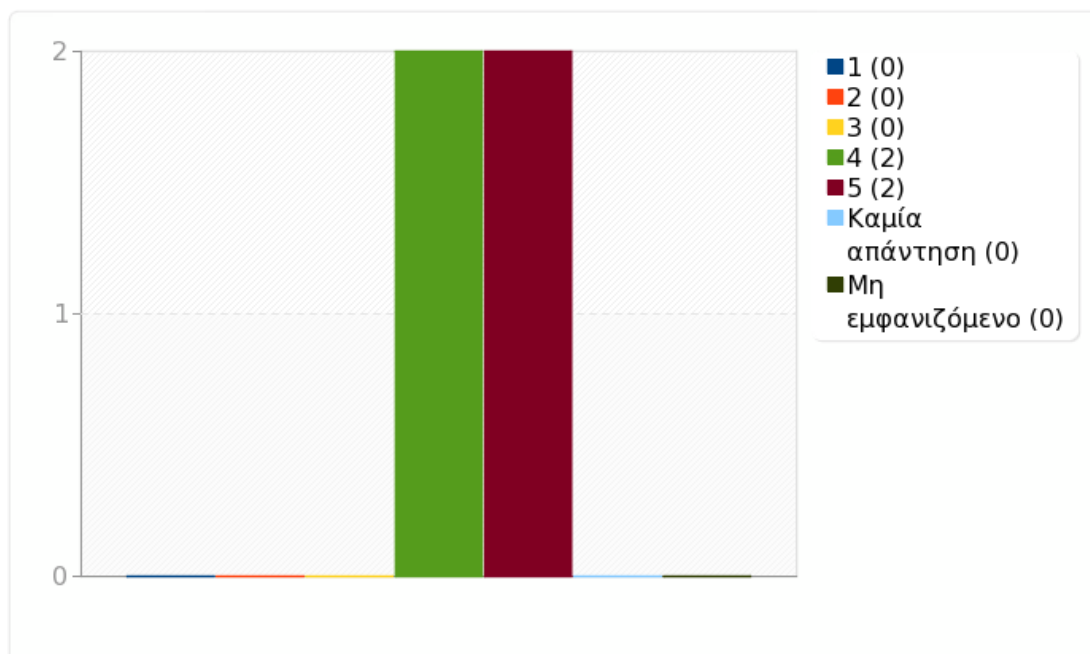




Ομάδα:

Ερώτηση: Η7. Η εκπαιδευτική μου εμπειρία στο Πανεπιστήμιο Κρήτης ήταν

Απάντηση	Μέτρηση	Ποσοστό	Άθροισμα
1 (1)	0	0.00%	0.00%
2 (2)	0	0.00%	
3 (3)	0	0.00%	0.00%
4 (4)	2	50.00%	
5 (5)	2	50.00%	100.00%
Καμία απάντηση	0	0.00%	
Μη εμφανιζόμενο	0	0.00%	
Αριθμητικός μέσος	4.5		
Τυπική απόκλιση	0.58		
Άθροισμα (Απαντήσεις)	4	100.00%	100.00%
Αριθμός περιπτώσεων	4	100.00%	

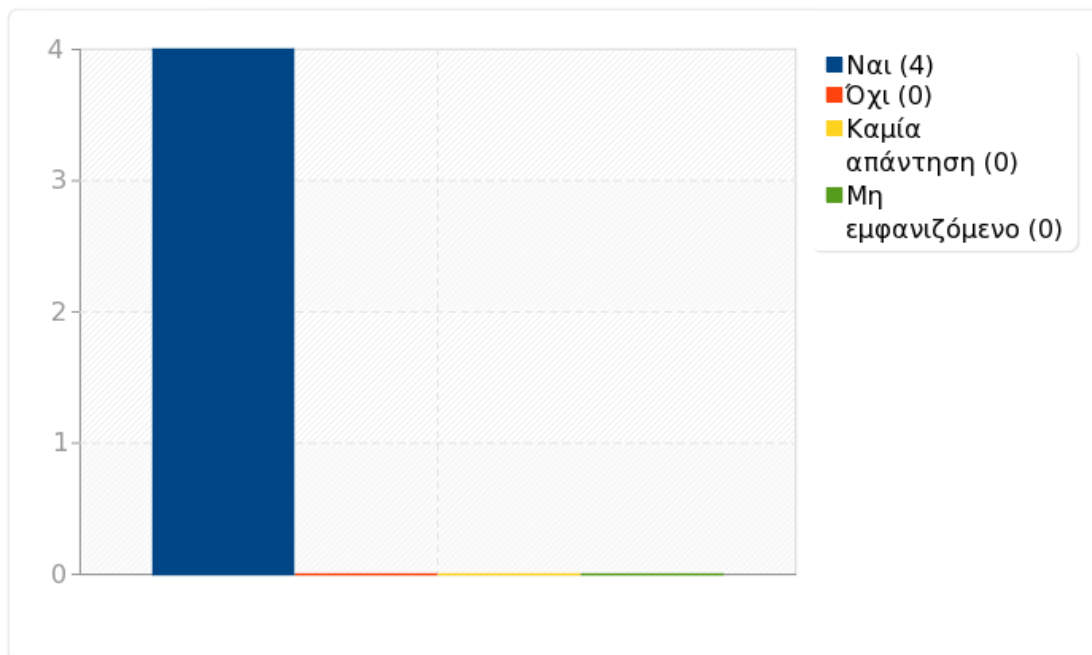




Ομάδα: Θ. Σχετικά με το ερωτηματολόγιο

Ερώτηση: Θ1. Οι ερωτήσεις ήταν κατανοητές;

Απάντηση	Μέτρηση	Ποσοστό
Ναι (Y)	4	100.00%
Όχι (N)	0	0.00%
Καμία απάντηση	0	0.00%
Μη εμφανιζόμενο	0	0.00%

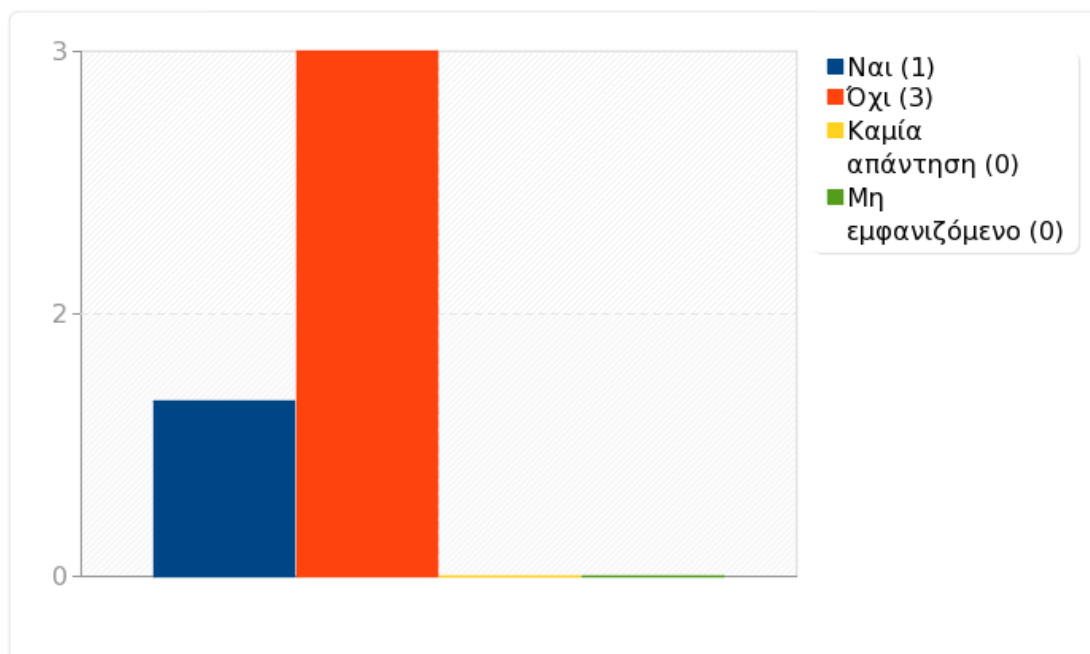




Ομάδα: Θ. Σχετικά με το ερωτηματολόγιο

Ερώτηση: Θ2. Οι ερωτήσεις ήταν πολλές;

Απάντηση	Μέτρηση	Ποσοστό
Ναι (Y)	1	25.00%
Όχι (N)	3	75.00%
Καμία απάντηση	0	0.00%
Μη εμφανιζόμενο	0	0.00%





Ομάδα: Θ. Σχετικά με το ερωτηματολόγιο

Ερώτηση: Θ3. Οι ερωτήσεις ήταν χρήσιμες;

Απάντηση	Μέτρηση	Ποσοστό
Ναι (Y)	4	100.00%
Όχι (N)	0	0.00%
Καμία απάντηση	0	0.00%
Μη εμφανιζόμενο	0	0.00%

