



Αποτελέσματα

Ερωτηματολόγιο 863563

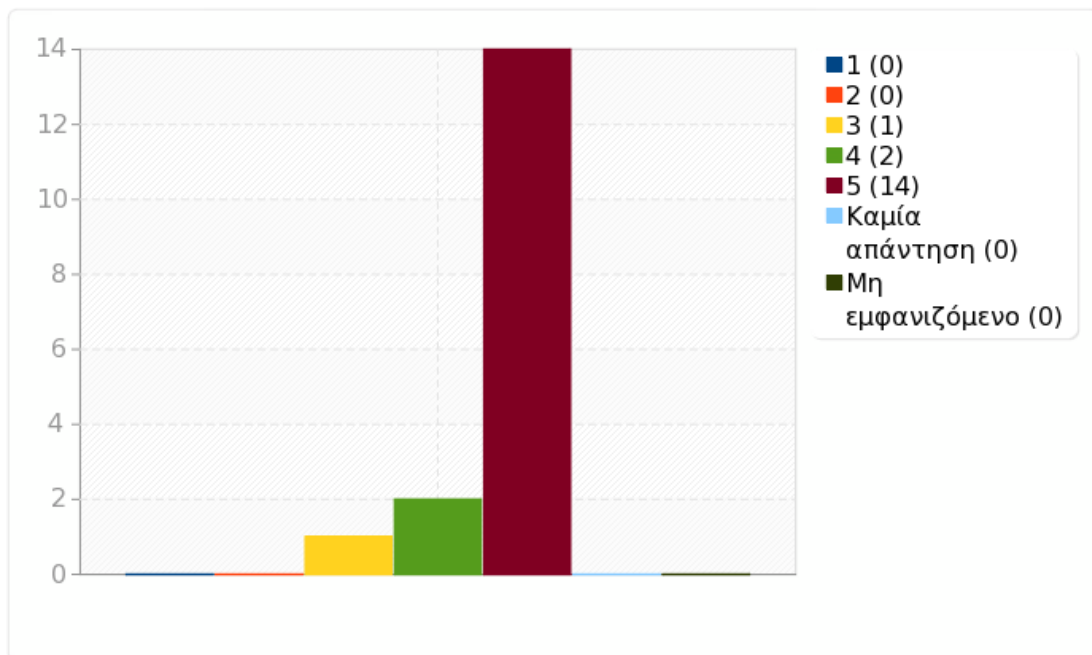
Σύνολο εγγραφών σε αυτό το ερώτημα:	17
Σύνολο εγγραφών στο ερωτηματολόγιο:	17
Ποσοστό συνόλου:	100.00%



Ομάδα: Α.

Ερώτηση: Α1

Απάντηση	Μέτρηση	Ποσοστό	Άθροισμα
1 (1)	0	0.00%	0.00%
2 (2)	0	0.00%	
3 (3)	1	5.88%	5.88%
4 (4)	2	11.76%	
5 (5)	14	82.35%	94.12%
Καμία απάντηση	0	0.00%	
Μη εμφανιζόμενο	0	0.00%	
Αριθμητικός μέσος	4.76		
Τυπική απόκλιση	0.56		
Άθροισμα (Απαντήσεις)	17	100.00%	100.00%
Αριθμός περιπτώσεων	17	100.00%	

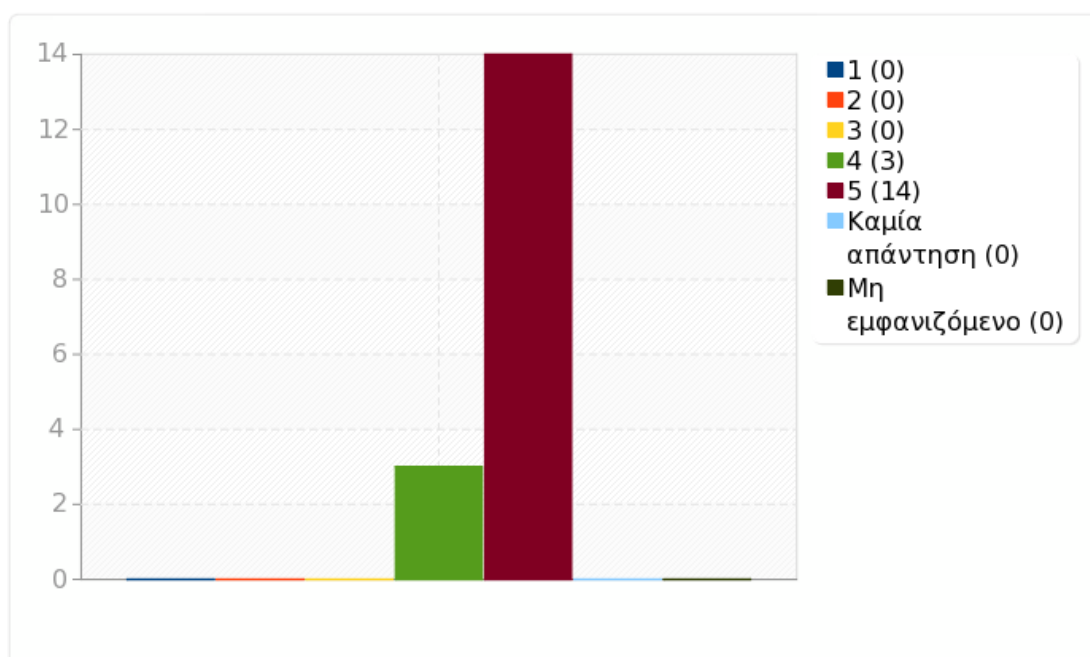




Ομάδα: Α.

Ερώτηση: Α2

Απάντηση	Μέτρηση	Ποσοστό	Άθροισμα
1 (1)	0	0.00%	0.00%
2 (2)	0	0.00%	
3 (3)	0	0.00%	0.00%
4 (4)	3	17.65%	
5 (5)	14	82.35%	100.00%
Καμία απάντηση	0	0.00%	
Μη εμφανιζόμενο	0	0.00%	
Αριθμητικός μέσος	4.82		
Τυπική απόκλιση	0.39		
Άθροισμα (Απαντήσεις)	17	100.00%	100.00%
Αριθμός περιπτώσεων	17	100.00%	

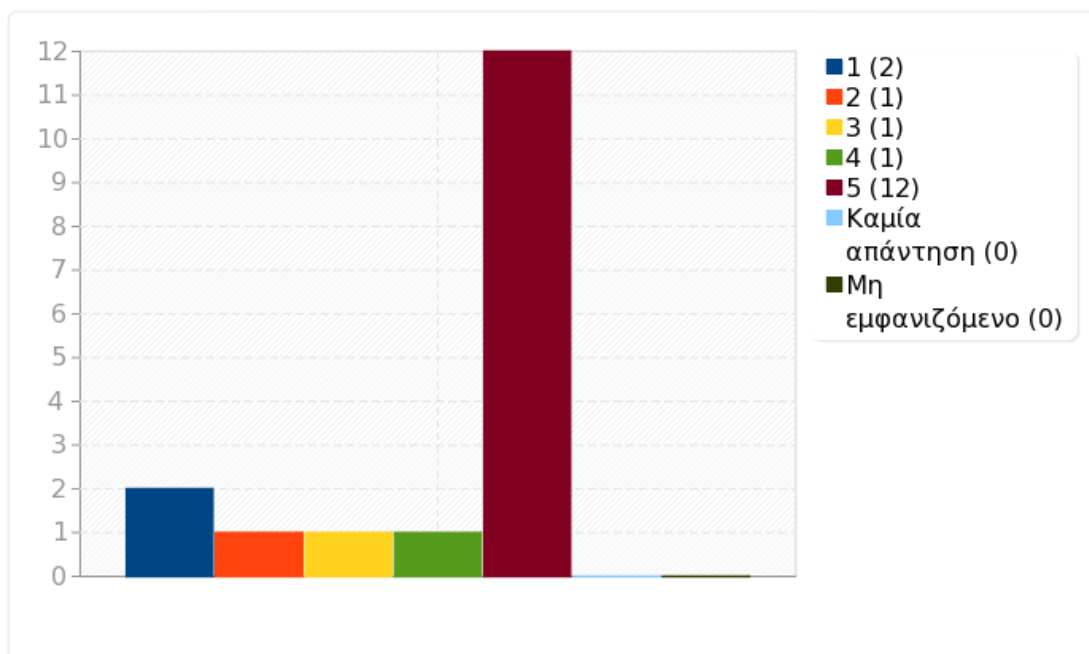




Ομάδα: Α.

Ερώτηση: Α3

Απάντηση	Μέτρηση	Ποσοστό	Άθροισμα
1 (1)	2	11.76%	17.65%
2 (2)	1	5.88%	
3 (3)	1	5.88%	5.88%
4 (4)	1	5.88%	
5 (5)	12	70.59%	76.47%
Καμία απάντηση	0	0.00%	
Μη εμφανιζόμενο	0	0.00%	
Αριθμητικός μέσος	4.18		
Τυπική απόκλιση	1.47		
Άθροισμα (Απαντήσεις)	17	100.00%	100.00%
Αριθμός περιπτώσεων	17	100.00%	

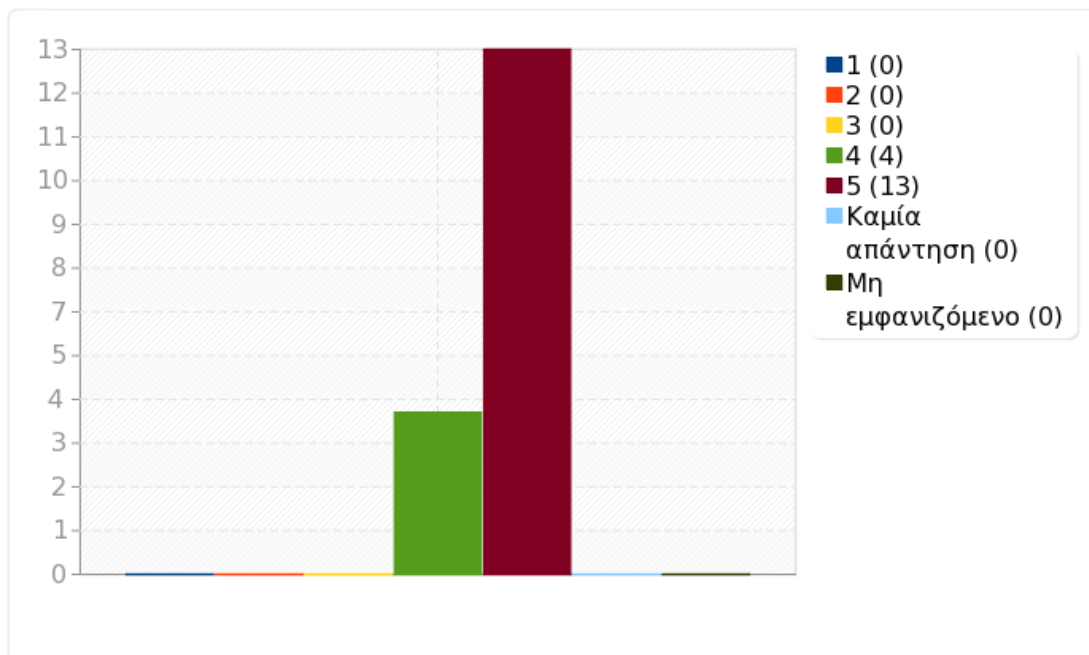




Ομάδα: Α.

Ερώτηση: Α4

Απάντηση	Μέτρηση	Ποσοστό	Άθροισμα
1 (1)	0	0.00%	0.00%
2 (2)	0	0.00%	
3 (3)	0	0.00%	0.00%
4 (4)	4	23.53%	
5 (5)	13	76.47%	100.00%
Καμία απάντηση	0	0.00%	
Μη εμφανιζόμενο	0	0.00%	
Αριθμητικός μέσος	4.76		
Τυπική απόκλιση	0.44		
Άθροισμα (Απαντήσεις)	17	100.00%	100.00%
Αριθμός περιπτώσεων	17	100.00%	

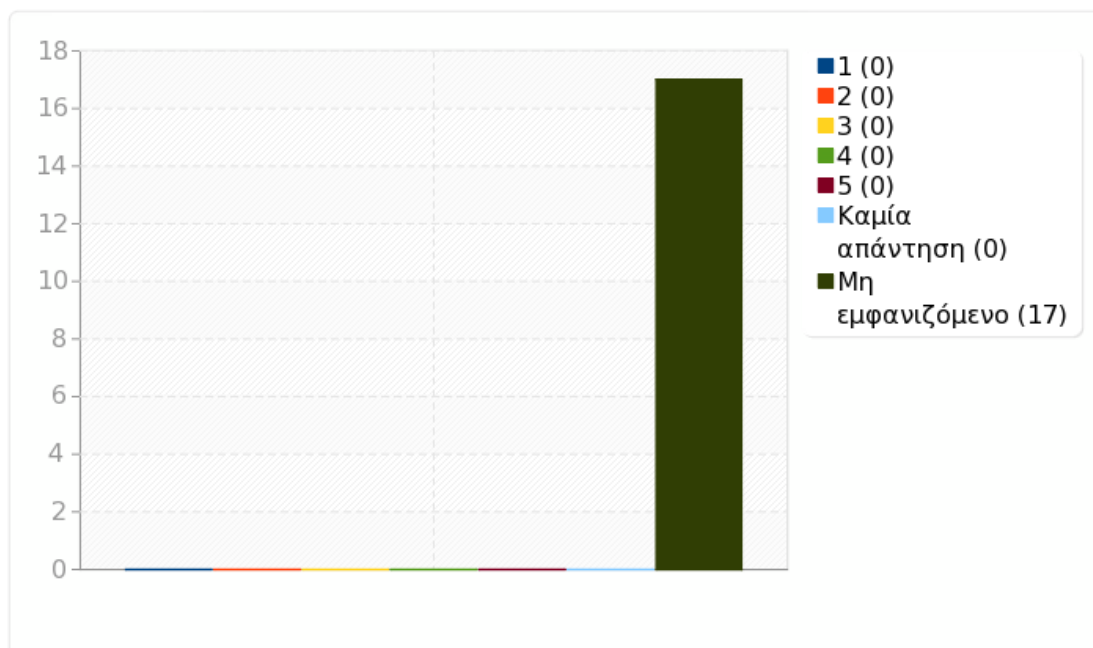




Ομάδα: Α.

Ερώτηση: Α5

Απάντηση	Μέτρηση	Ποσοστό	Άθροισμα
1 (1)	0	0.00%	0.00%
2 (2)	0	0.00%	
3 (3)	0	0.00%	0.00%
4 (4)	0	0.00%	
5 (5)	0	0.00%	0.00%
Καμία απάντηση	0	0.00%	
Μη εμφανιζόμενο	17	100.00%	
Αριθμητικός μέσος	0		
Τυπική απόκλιση	0		
Άθροισμα (Απαντήσεις)	0	0%	0%
Αριθμός περιπτώσεων	0	0%	

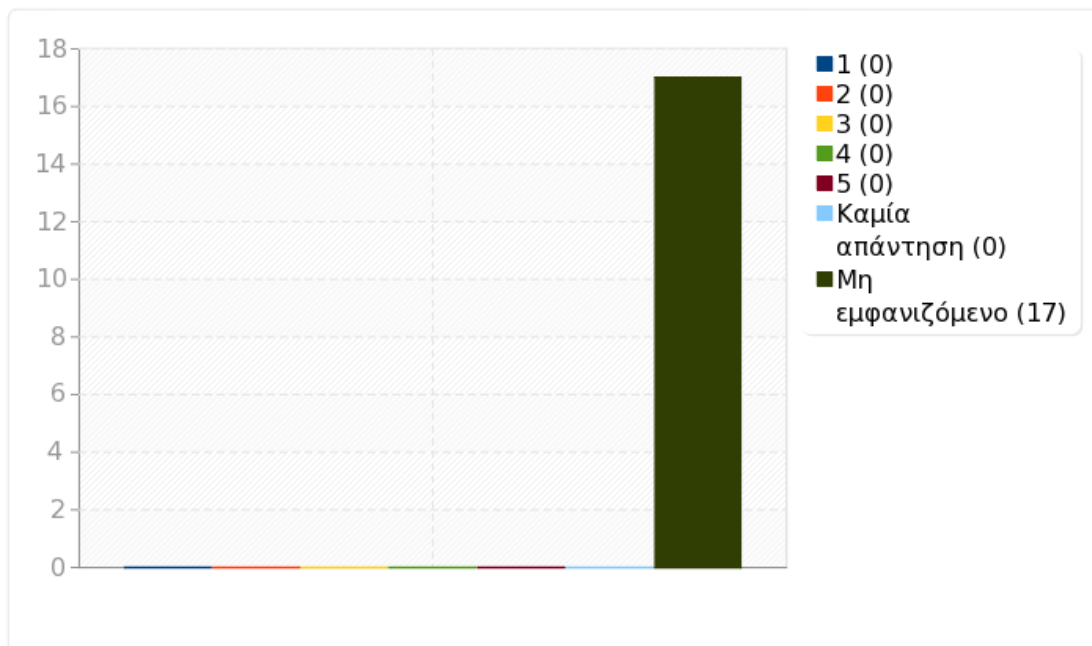




Ομάδα: Α.

Ερώτηση: Α6

Απάντηση	Μέτρηση	Ποσοστό	Άθροισμα
1 (1)	0	0.00%	0.00%
2 (2)	0	0.00%	
3 (3)	0	0.00%	0.00%
4 (4)	0	0.00%	
5 (5)	0	0.00%	0.00%
Καμία απάντηση	0	0.00%	
Μη εμφανιζόμενο	17	100.00%	
Αριθμητικός μέσος	0		
Τυπική απόκλιση	0		
Άθροισμα (Απαντήσεις)	0	0%	0%
Αριθμός περιπτώσεων	0	0%	

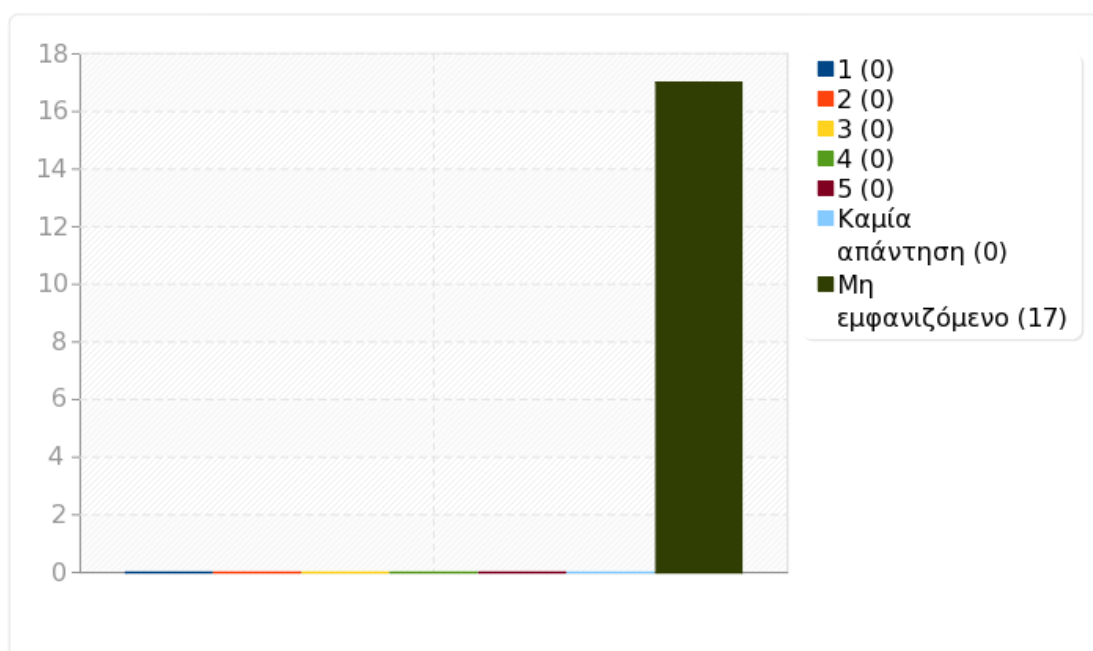




Ομάδα: Α.

Ερώτηση: Α7

Απάντηση	Μέτρηση	Ποσοστό	Άθροισμα
1 (1)	0	0.00%	0.00%
2 (2)	0	0.00%	
3 (3)	0	0.00%	0.00%
4 (4)	0	0.00%	
5 (5)	0	0.00%	0.00%
Καμία απάντηση	0	0.00%	
Μη εμφανιζόμενο	17	100.00%	
Αριθμητικός μέσος	0		
Τυπική απόκλιση	0		
Άθροισμα (Απαντήσεις)	0	0%	0%
Αριθμός περιπτώσεων	0	0%	

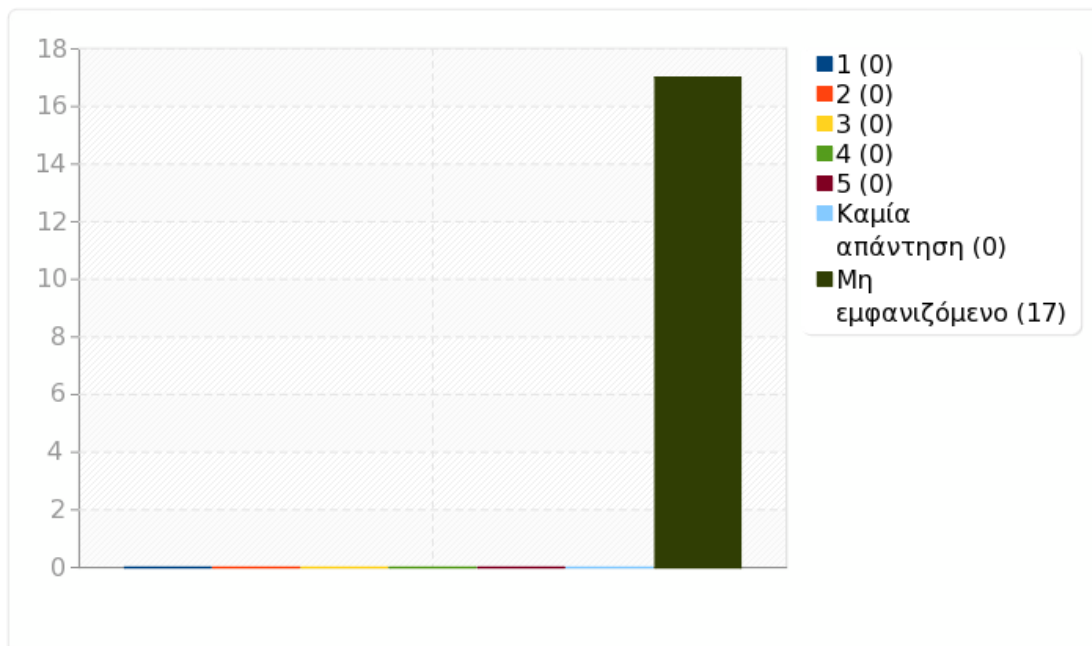




Ομάδα: Α.

Ερώτηση: Α8

Απάντηση	Μέτρηση	Ποσοστό	Άθροισμα
1 (1)	0	0.00%	0.00%
2 (2)	0	0.00%	
3 (3)	0	0.00%	0.00%
4 (4)	0	0.00%	
5 (5)	0	0.00%	0.00%
Καμία απάντηση	0	0.00%	
Μη εμφανιζόμενο	17	100.00%	
Αριθμητικός μέσος	0		
Τυπική απόκλιση	0		
Άθροισμα (Απαντήσεις)	0	0%	0%
Αριθμός περιπτώσεων	0	0%	

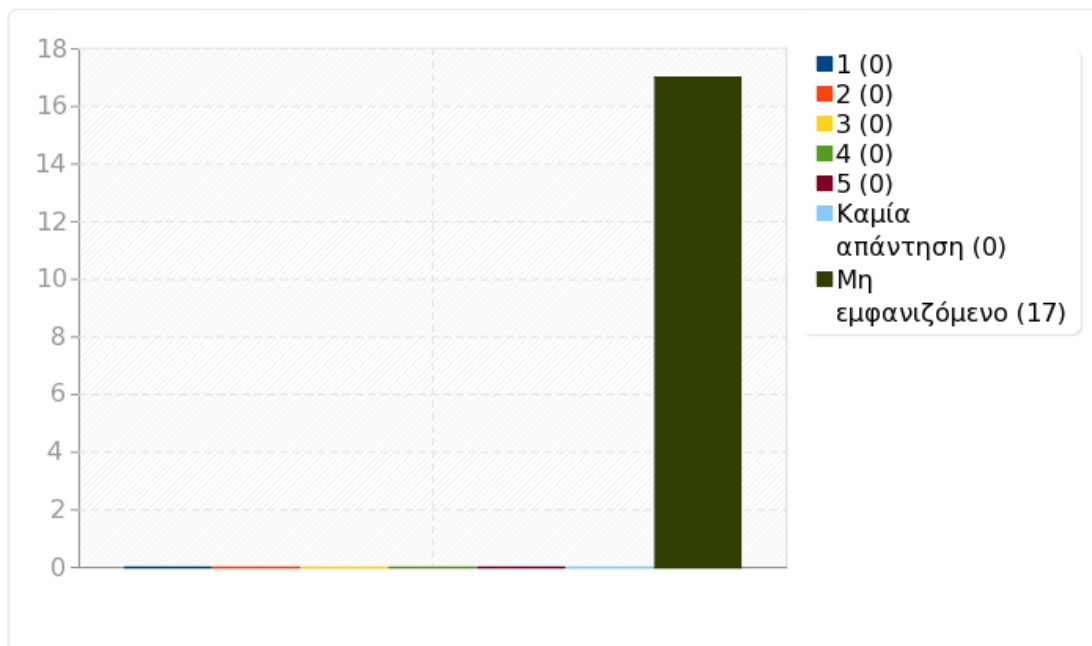




Ομάδα: Α.

Ερώτηση: Α9

Απάντηση	Μέτρηση	Ποσοστό	Άθροισμα
1 (1)	0	0.00%	0.00%
2 (2)	0	0.00%	
3 (3)	0	0.00%	0.00%
4 (4)	0	0.00%	
5 (5)	0	0.00%	0.00%
Καμία απάντηση	0	0.00%	
Μη εμφανιζόμενο	17	100.00%	
Αριθμητικός μέσος	0		
Τυπική απόκλιση	0		
Άθροισμα (Απαντήσεις)	0	0%	0%
Αριθμός περιπτώσεων	0	0%	

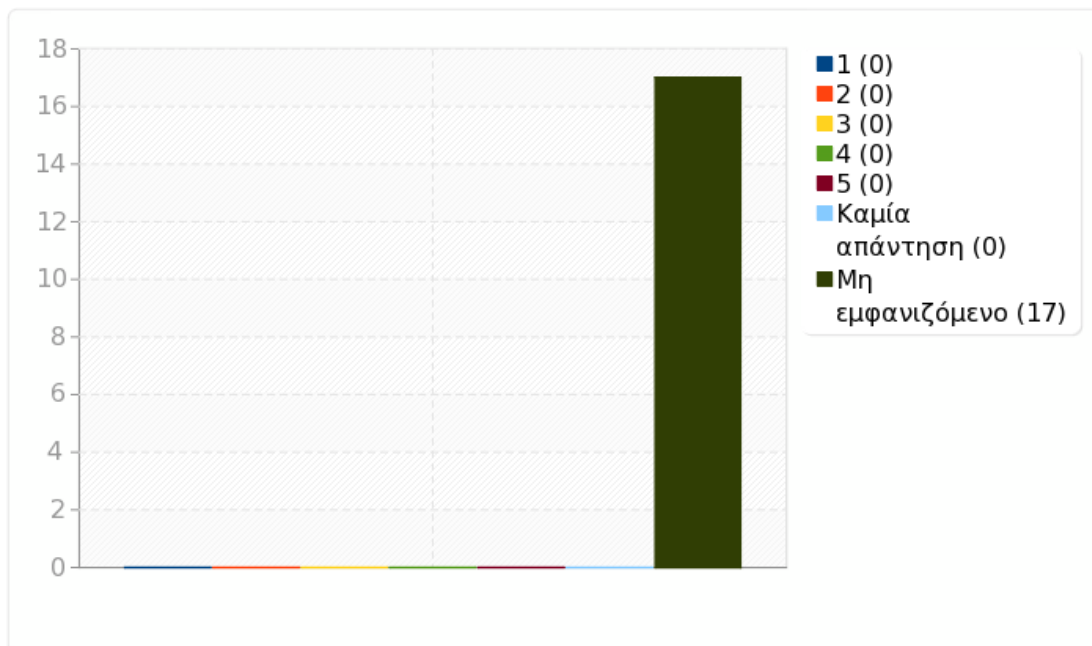




Ομάδα: Α.

Ερώτηση: Α10

Απάντηση	Μέτρηση	Ποσοστό	Άθροισμα
1 (1)	0	0.00%	0.00%
2 (2)	0	0.00%	
3 (3)	0	0.00%	0.00%
4 (4)	0	0.00%	
5 (5)	0	0.00%	0.00%
Καμία απάντηση	0	0.00%	
Μη εμφανιζόμενο	17	100.00%	
Αριθμητικός μέσος	0		
Τυπική απόκλιση	0		
Άθροισμα (Απαντήσεις)	0	0%	0%
Αριθμός περιπτώσεων	0	0%	

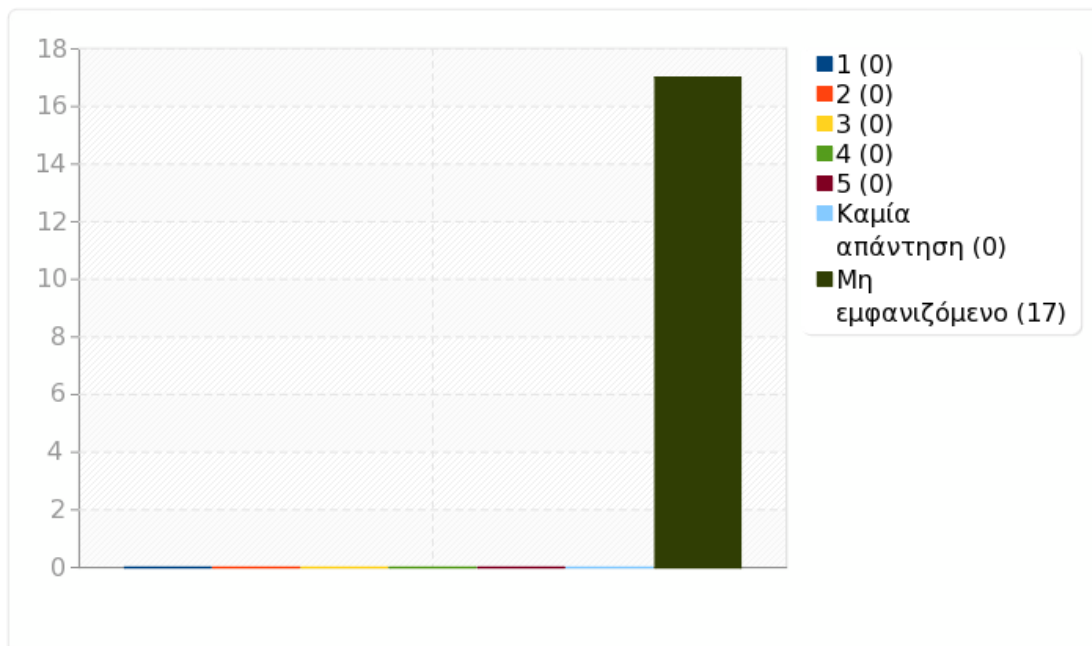




Ομάδα: Α.

Ερώτηση: Α11

Απάντηση	Μέτρηση	Ποσοστό	Άθροισμα
1 (1)	0	0.00%	0.00%
2 (2)	0	0.00%	
3 (3)	0	0.00%	0.00%
4 (4)	0	0.00%	
5 (5)	0	0.00%	0.00%
Καμία απάντηση	0	0.00%	
Μη εμφανιζόμενο	17	100.00%	
Αριθμητικός μέσος	0		
Τυπική απόκλιση	0		
Άθροισμα (Απαντήσεις)	0	0%	0%
Αριθμός περιπτώσεων	0	0%	

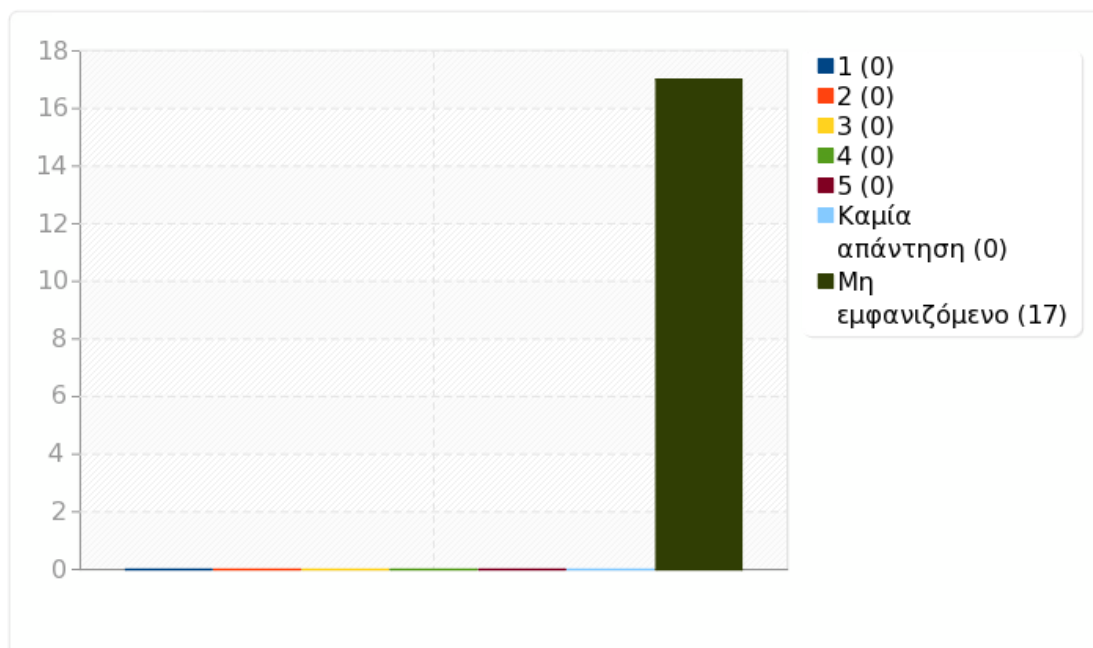




Ομάδα: Α.

Ερώτηση: Α12

Απάντηση	Μέτρηση	Ποσοστό	Άθροισμα
1 (1)	0	0.00%	0.00%
2 (2)	0	0.00%	
3 (3)	0	0.00%	0.00%
4 (4)	0	0.00%	
5 (5)	0	0.00%	0.00%
Καμία απάντηση	0	0.00%	
Μη εμφανιζόμενο	17	100.00%	
Αριθμητικός μέσος	0		
Τυπική απόκλιση	0		
Άθροισμα (Απαντήσεις)	0	0%	0%
Αριθμός περιπτώσεων	0	0%	

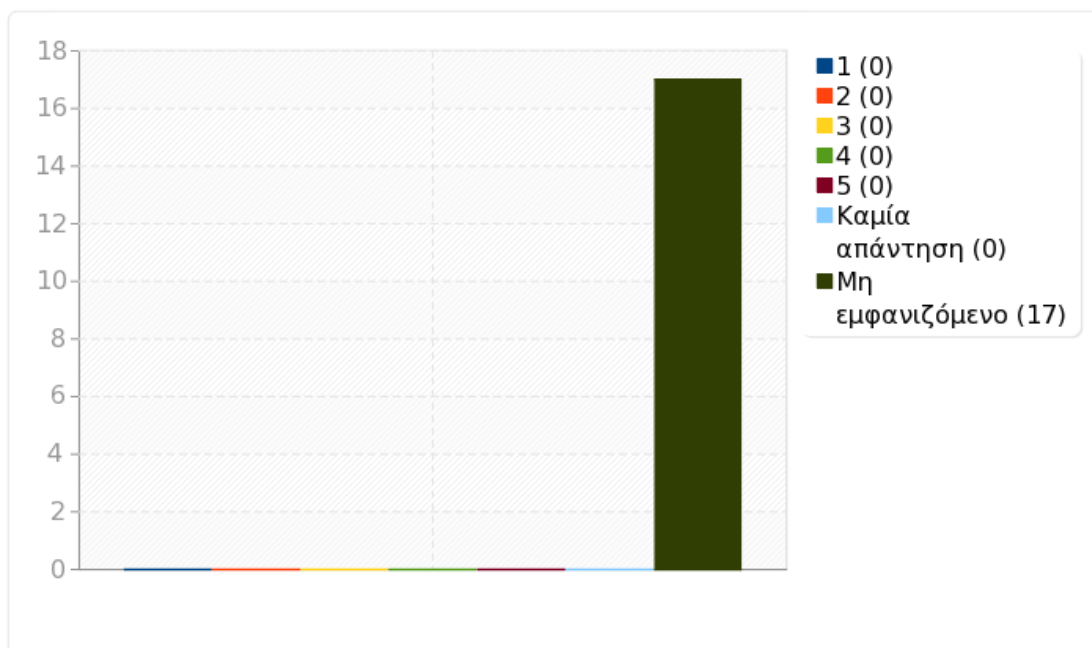




Ομάδα: Α.

Ερώτηση: Α13

Απάντηση	Μέτρηση	Ποσοστό	Άθροισμα
1 (1)	0	0.00%	0.00%
2 (2)	0	0.00%	
3 (3)	0	0.00%	0.00%
4 (4)	0	0.00%	
5 (5)	0	0.00%	0.00%
Καμία απάντηση	0	0.00%	
Μη εμφανιζόμενο	17	100.00%	
Αριθμητικός μέσος	0		
Τυπική απόκλιση	0		
Άθροισμα (Απαντήσεις)	0	0%	0%
Αριθμός περιπτώσεων	0	0%	

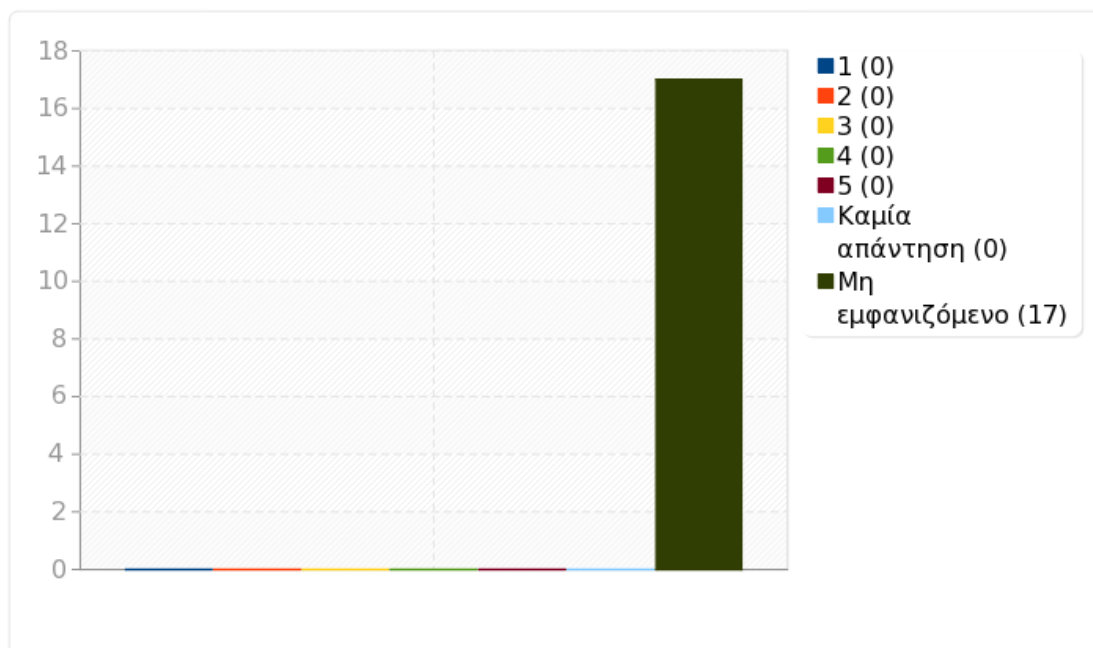




Ομάδα: Α.

Ερώτηση: Α14

Απάντηση	Μέτρηση	Ποσοστό	Άθροισμα
1 (1)	0	0.00%	0.00%
2 (2)	0	0.00%	
3 (3)	0	0.00%	0.00%
4 (4)	0	0.00%	
5 (5)	0	0.00%	0.00%
Καμία απάντηση	0	0.00%	
Μη εμφανιζόμενο	17	100.00%	
Αριθμητικός μέσος	0		
Τυπική απόκλιση	0		
Άθροισμα (Απαντήσεις)	0	0%	0%
Αριθμός περιπτώσεων	0	0%	

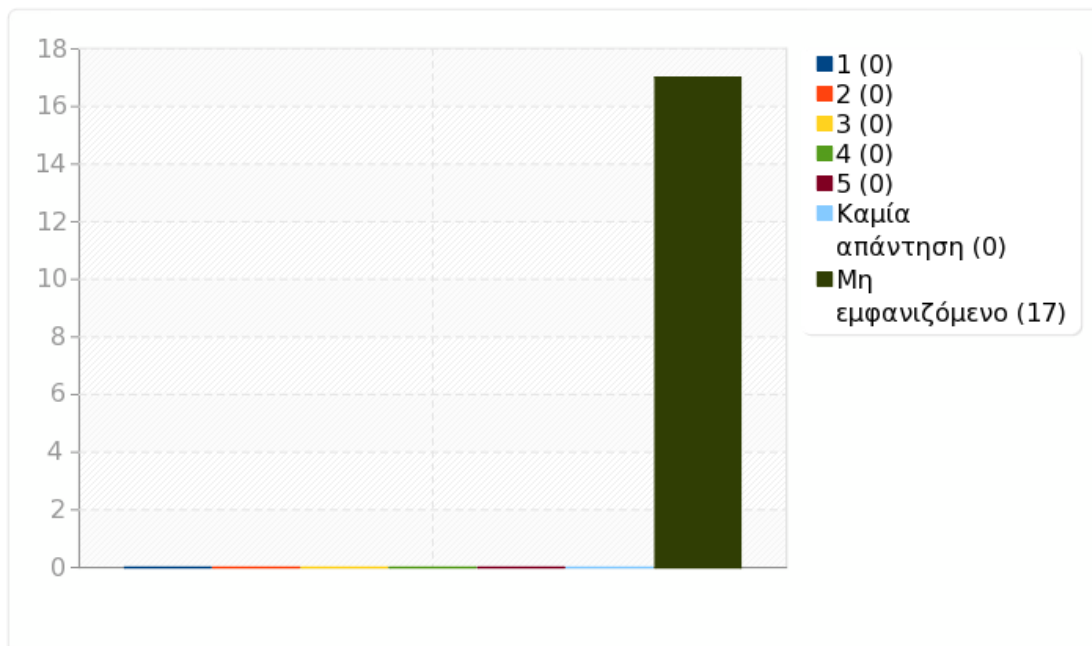




Ομάδα: Α.

Ερώτηση: Α15

Απάντηση	Μέτρηση	Ποσοστό	Άθροισμα
1 (1)	0	0.00%	0.00%
2 (2)	0	0.00%	
3 (3)	0	0.00%	0.00%
4 (4)	0	0.00%	
5 (5)	0	0.00%	0.00%
Καμία απάντηση	0	0.00%	
Μη εμφανιζόμενο	17	100.00%	
Αριθμητικός μέσος	0		
Τυπική απόκλιση	0		
Άθροισμα (Απαντήσεις)	0	0%	0%
Αριθμός περιπτώσεων	0	0%	

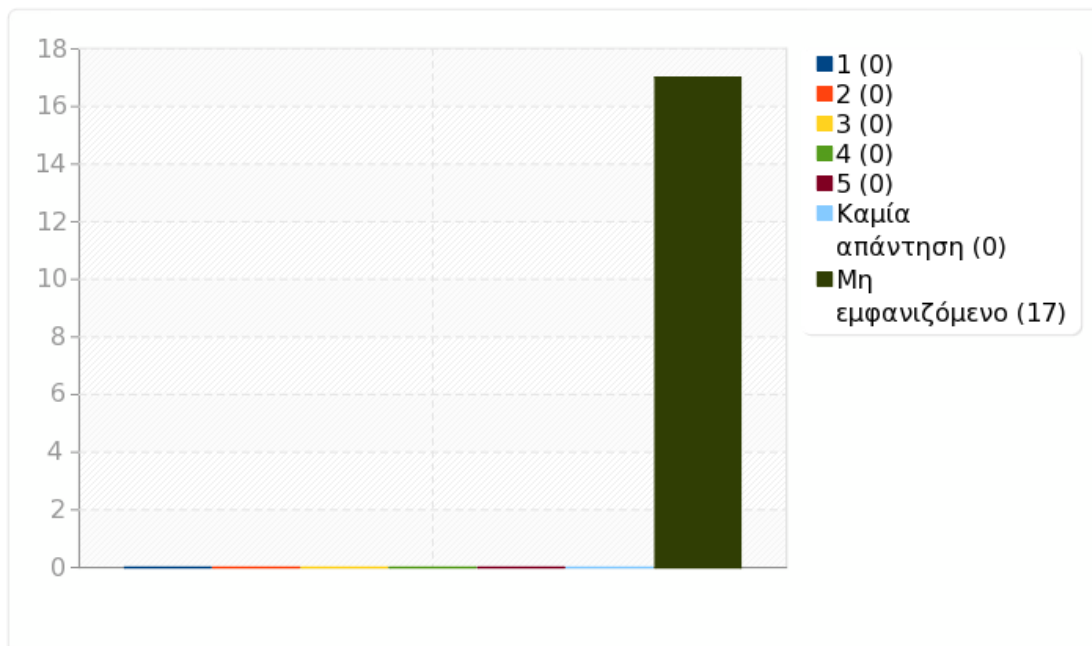




Ομάδα: Α.

Ερώτηση: Α16

Απάντηση	Μέτρηση	Ποσοστό	Άθροισμα
1 (1)	0	0.00%	0.00%
2 (2)	0	0.00%	
3 (3)	0	0.00%	0.00%
4 (4)	0	0.00%	
5 (5)	0	0.00%	0.00%
Καμία απάντηση	0	0.00%	
Μη εμφανιζόμενο	17	100.00%	
Αριθμητικός μέσος	0		
Τυπική απόκλιση	0		
Άθροισμα (Απαντήσεις)	0	0%	0%
Αριθμός περιπτώσεων	0	0%	

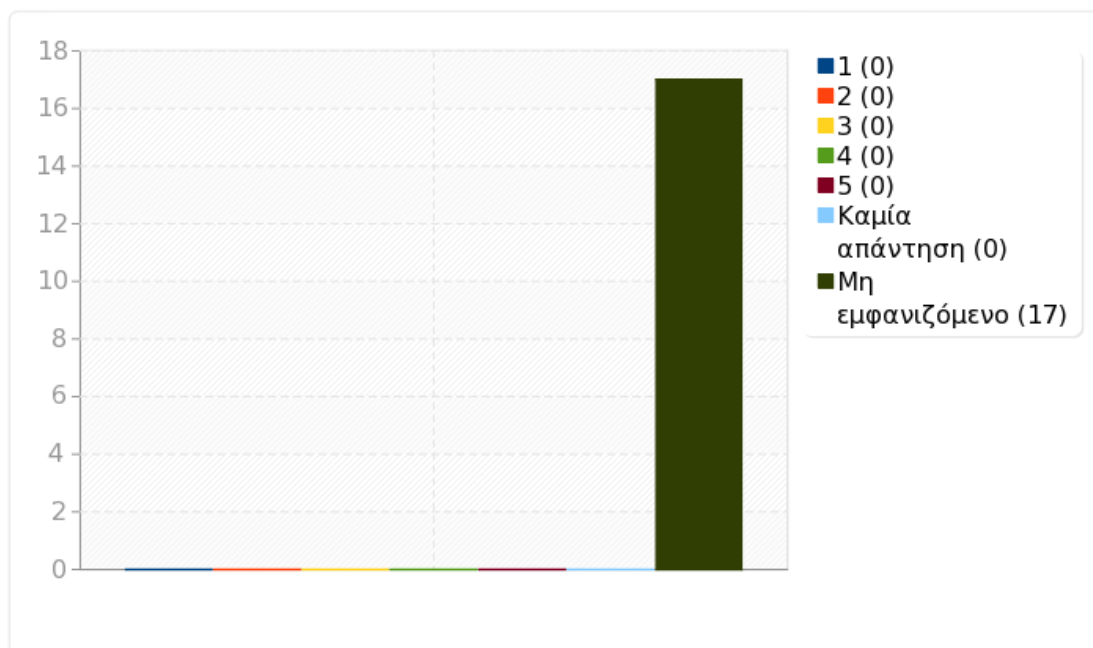




Ομάδα: Α.

Ερώτηση: Α17

Απάντηση	Μέτρηση	Ποσοστό	Άθροισμα
1 (1)	0	0.00%	0.00%
2 (2)	0	0.00%	
3 (3)	0	0.00%	0.00%
4 (4)	0	0.00%	
5 (5)	0	0.00%	0.00%
Καμία απάντηση	0	0.00%	
Μη εμφανιζόμενο	17	100.00%	
Αριθμητικός μέσος	0		
Τυπική απόκλιση	0		
Άθροισμα (Απαντήσεις)	0	0%	0%
Αριθμός περιπτώσεων	0	0%	

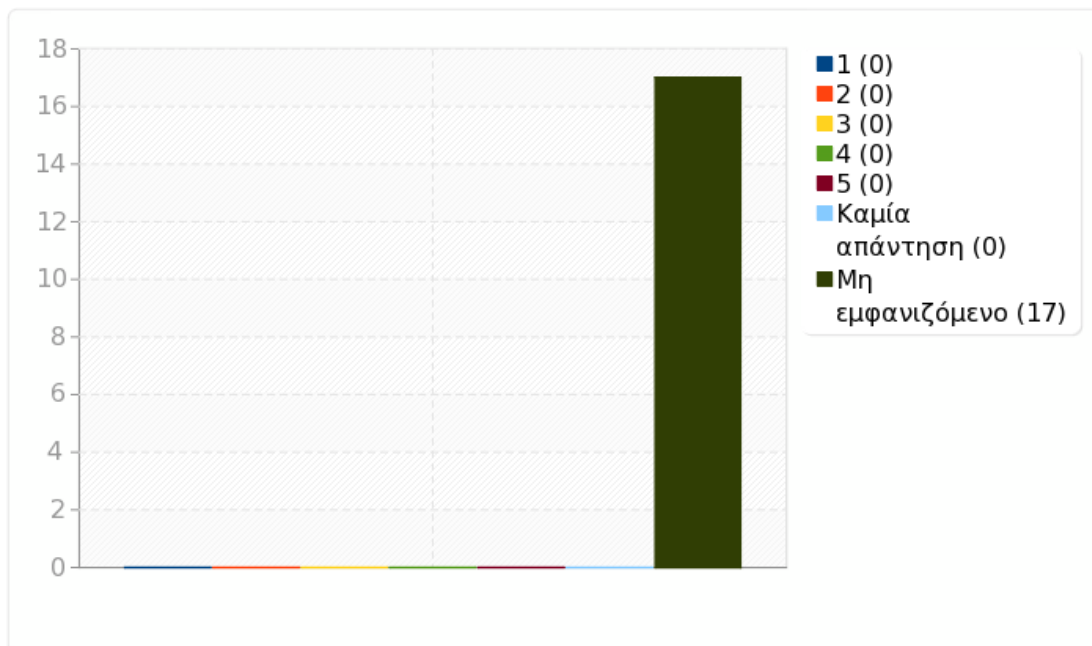




Ομάδα: Α.

Ερώτηση: Α18

Απάντηση	Μέτρηση	Ποσοστό	Άθροισμα
1 (1)	0	0.00%	0.00%
2 (2)	0	0.00%	
3 (3)	0	0.00%	0.00%
4 (4)	0	0.00%	
5 (5)	0	0.00%	0.00%
Καμία απάντηση	0	0.00%	
Μη εμφανιζόμενο	17	100.00%	
Αριθμητικός μέσος	0		
Τυπική απόκλιση	0		
Άθροισμα (Απαντήσεις)	0	0%	0%
Αριθμός περιπτώσεων	0	0%	

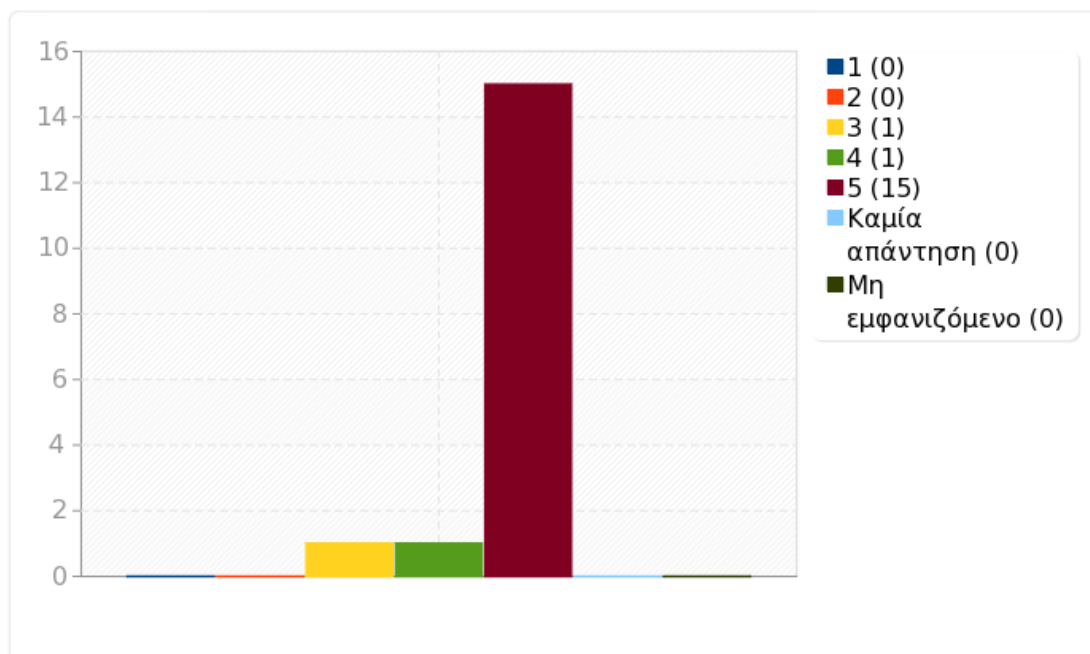




Ομάδα: Β. Οι διδάσκοντες / οι διδάσκουσες

Ερώτηση: Β1

Απάντηση	Μέτρηση	Ποσοστό	Άθροισμα
1 (1)	0	0.00%	0.00%
2 (2)	0	0.00%	
3 (3)	1	5.88%	5.88%
4 (4)	1	5.88%	
5 (5)	15	88.24%	94.12%
Καμία απάντηση	0	0.00%	
Μη εμφανιζόμενο	0	0.00%	
Αριθμητικός μέσος	4.82		
Τυπική απόκλιση	0.53		
Άθροισμα (Απαντήσεις)	17	100.00%	100.00%
Αριθμός περιπτώσεων	17	100.00%	

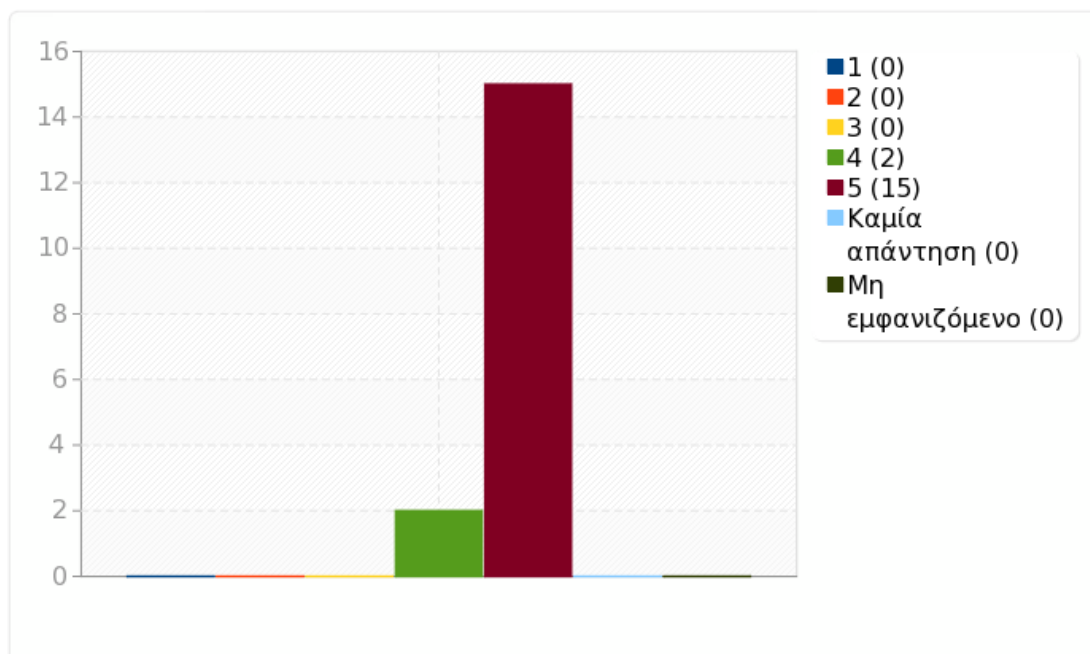




Ομάδα: Β. Οι διδάσκοντες / οι διδάσκουσες

Ερώτηση: Β2

Απάντηση	Μέτρηση	Ποσοστό	Άθροισμα
1 (1)	0	0.00%	0.00%
2 (2)	0	0.00%	
3 (3)	0	0.00%	0.00%
4 (4)	2	11.76%	
5 (5)	15	88.24%	100.00%
Καμία απάντηση	0	0.00%	
Μη εμφανιζόμενο	0	0.00%	
Αριθμητικός μέσος	4.88		
Τυπική απόκλιση	0.33		
Άθροισμα (Απαντήσεις)	17	100.00%	100.00%
Αριθμός περιπτώσεων	17	100.00%	

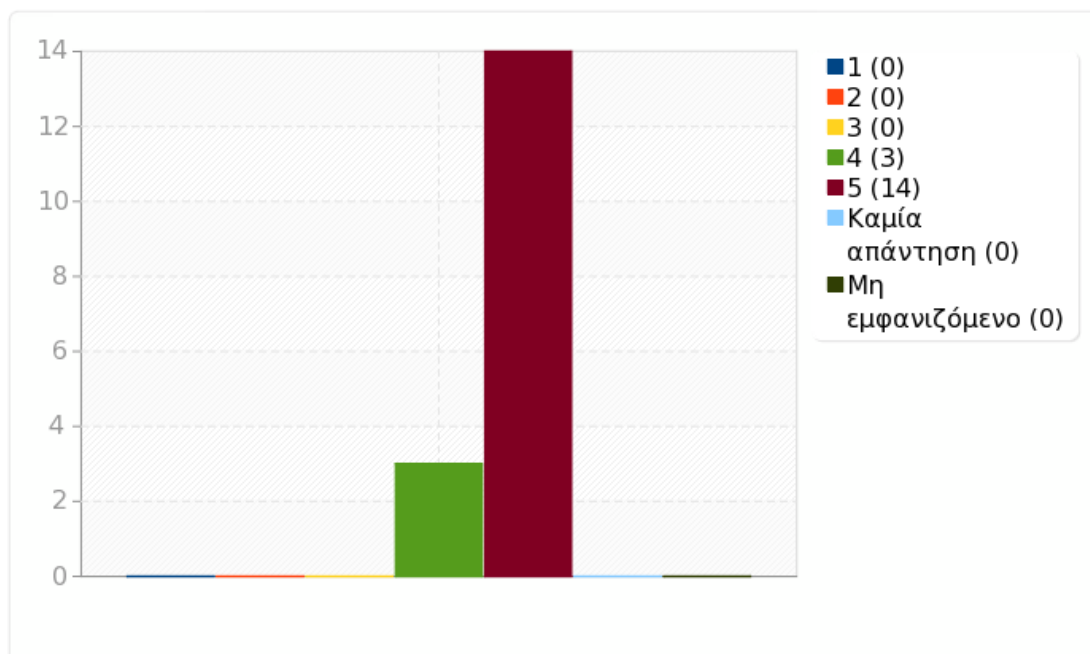




Ομάδα: Β. Οι διδάσκοντες / οι διδάσκουσες

Ερώτηση: Β3

Απάντηση	Μέτρηση	Ποσοστό	Άθροισμα
1 (1)	0	0.00%	0.00%
2 (2)	0	0.00%	
3 (3)	0	0.00%	0.00%
4 (4)	3	17.65%	
5 (5)	14	82.35%	100.00%
Καμία απάντηση	0	0.00%	
Μη εμφανιζόμενο	0	0.00%	
Αριθμητικός μέσος	4.82		
Τυπική απόκλιση	0.39		
Άθροισμα (Απαντήσεις)	17	100.00%	100.00%
Αριθμός περιπτώσεων	17	100.00%	

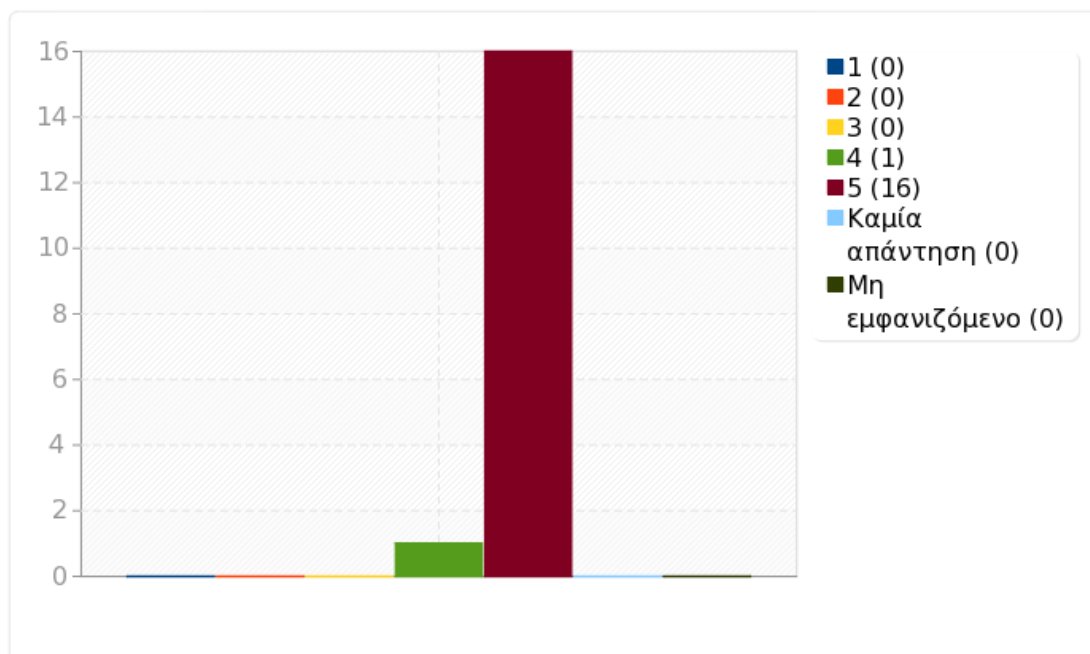




Ομάδα: Β. Οι διδάσκοντες / οι διδάσκουσες

Ερώτηση: Β4

Απάντηση	Μέτρηση	Ποσοστό	Άθροισμα
1 (1)	0	0.00%	0.00%
2 (2)	0	0.00%	
3 (3)	0	0.00%	0.00%
4 (4)	1	5.88%	
5 (5)	16	94.12%	100.00%
Καμία απάντηση	0	0.00%	
Μη εμφανιζόμενο	0	0.00%	
Αριθμητικός μέσος	4.94		
Τυπική απόκλιση	0.24		
Άθροισμα (Απαντήσεις)	17	100.00%	100.00%
Αριθμός περιπτώσεων	17	100.00%	

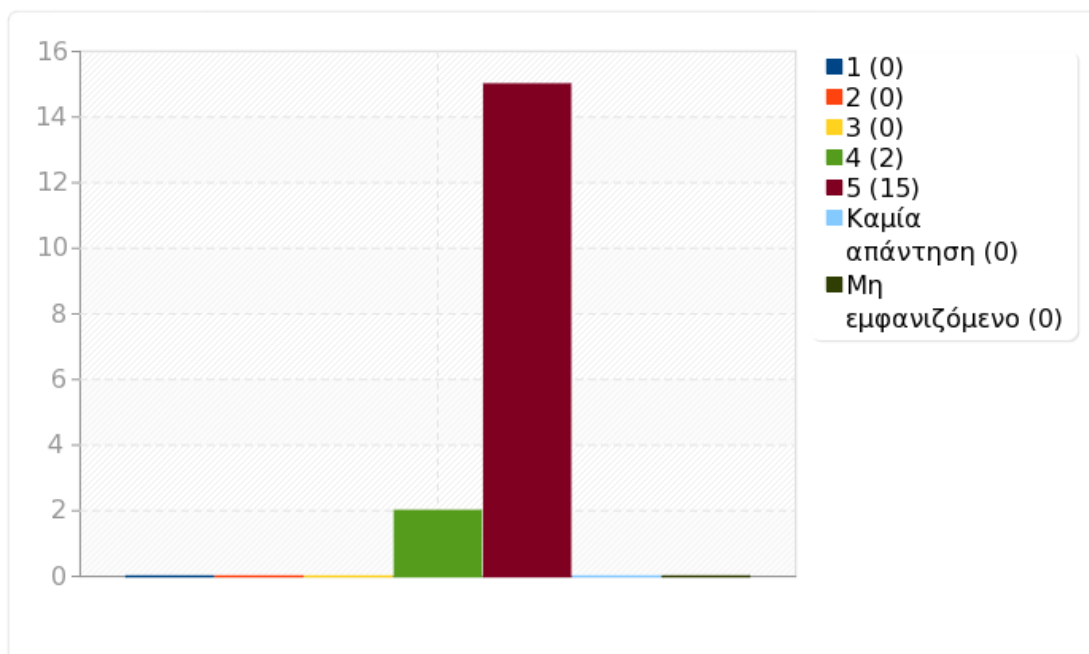




Ομάδα: Β. Οι διδάσκοντες / οι διδάσκουσες

Ερώτηση: Β5

Απάντηση	Μέτρηση	Ποσοστό	Άθροισμα
1 (1)	0	0.00%	0.00%
2 (2)	0	0.00%	
3 (3)	0	0.00%	0.00%
4 (4)	2	11.76%	
5 (5)	15	88.24%	100.00%
Καμία απάντηση	0	0.00%	
Μη εμφανιζόμενο	0	0.00%	
Αριθμητικός μέσος	4.88		
Τυπική απόκλιση	0.33		
Άθροισμα (Απαντήσεις)	17	100.00%	100.00%
Αριθμός περιπτώσεων	17	100.00%	

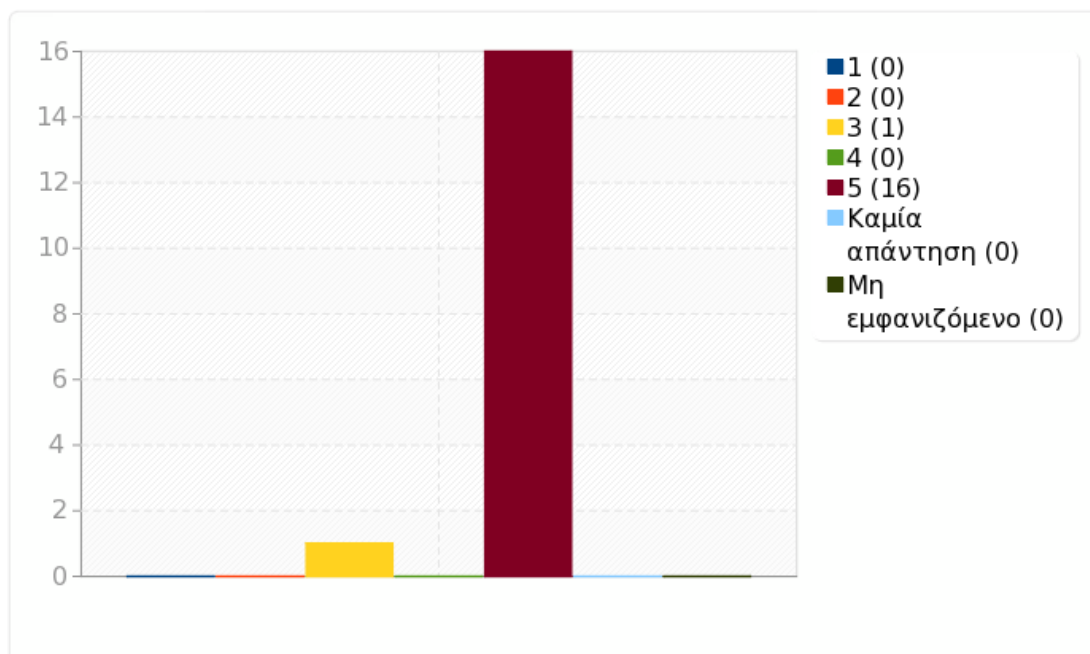




Ομάδα: Β. Οι διδάσκοντες / οι διδάσκουσες

Ερώτηση: Β6

Απάντηση	Μέτρηση	Ποσοστό	Άθροισμα
1 (1)	0	0.00%	0.00%
2 (2)	0	0.00%	
3 (3)	1	5.88%	5.88%
4 (4)	0	0.00%	
5 (5)	16	94.12%	94.12%
Καμία απάντηση	0	0.00%	
Μη εμφανιζόμενο	0	0.00%	
Αριθμητικός μέσος	4.88		
Τυπική απόκλιση	0.49		
Άθροισμα (Απαντήσεις)	17	100.00%	100.00%
Αριθμός περιπτώσεων	17	100.00%	

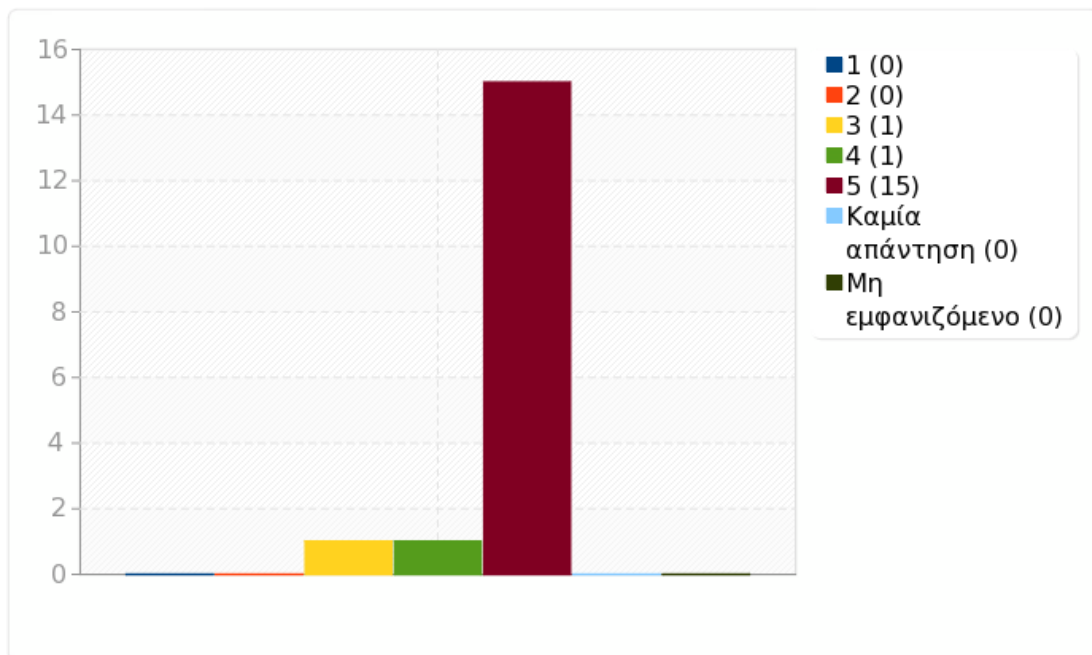




Ομάδα: Β. Οι διδάσκοντες / οι διδάσκουσες

Ερώτηση: Β7

Απάντηση	Μέτρηση	Ποσοστό	Άθροισμα
1 (1)	0	0.00%	0.00%
2 (2)	0	0.00%	
3 (3)	1	5.88%	5.88%
4 (4)	1	5.88%	
5 (5)	15	88.24%	94.12%
Καμία απάντηση	0	0.00%	
Μη εμφανιζόμενο	0	0.00%	
Αριθμητικός μέσος	4.82		
Τυπική απόκλιση	0.53		
Άθροισμα (Απαντήσεις)	17	100.00%	100.00%
Αριθμός περιπτώσεων	17	100.00%	

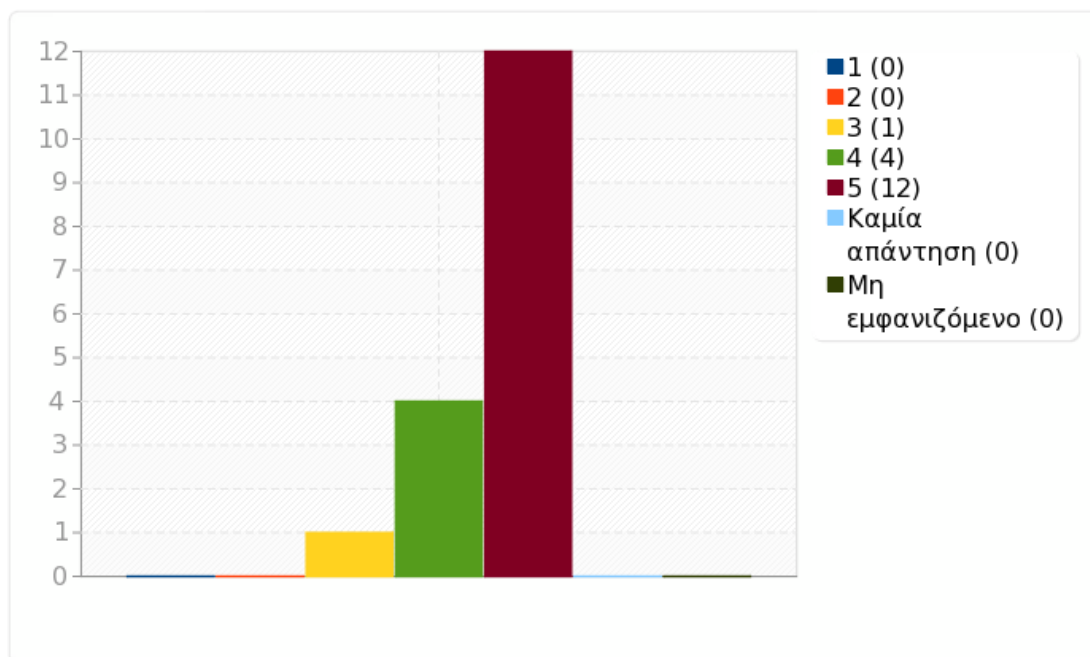




Ομάδα: Β. Οι διδάσκοντες / οι διδάσκουσες

Ερώτηση: Β8

Απάντηση	Μέτρηση	Ποσοστό	Άθροισμα
1 (1)	0	0.00%	0.00%
2 (2)	0	0.00%	
3 (3)	1	5.88%	5.88%
4 (4)	4	23.53%	
5 (5)	12	70.59%	94.12%
Καμία απάντηση	0	0.00%	
Μη εμφανιζόμενο	0	0.00%	
Αριθμητικός μέσος	4.65		
Τυπική απόκλιση	0.61		
Άθροισμα (Απαντήσεις)	17	100.00%	100.00%
Αριθμός περιπτώσεων	17	100.00%	

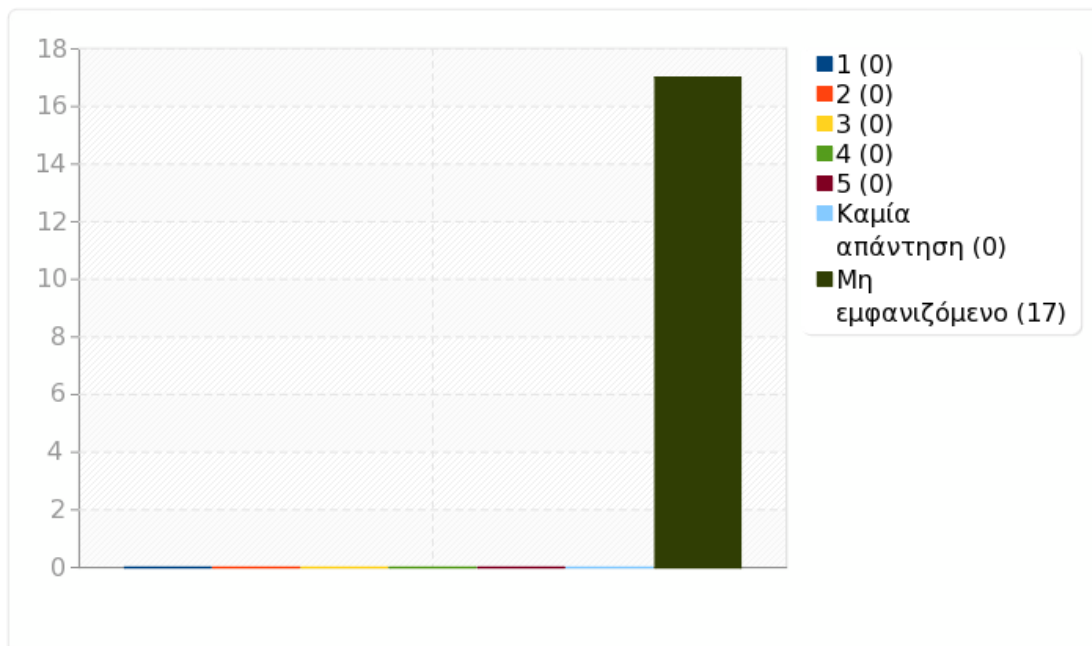




Ομάδα: Β. Οι διδάσκοντες / οι διδάσκουσες

Ερώτηση: Β9

Απάντηση	Μέτρηση	Ποσοστό	Άθροισμα
1 (1)	0	0.00%	0.00%
2 (2)	0	0.00%	
3 (3)	0	0.00%	0.00%
4 (4)	0	0.00%	
5 (5)	0	0.00%	0.00%
Καμία απάντηση	0	0.00%	
Μη εμφανιζόμενο	17	100.00%	
Αριθμητικός μέσος	0		
Τυπική απόκλιση	0		
Άθροισμα (Απαντήσεις)	0	0%	0%
Αριθμός περιπτώσεων	0	0%	

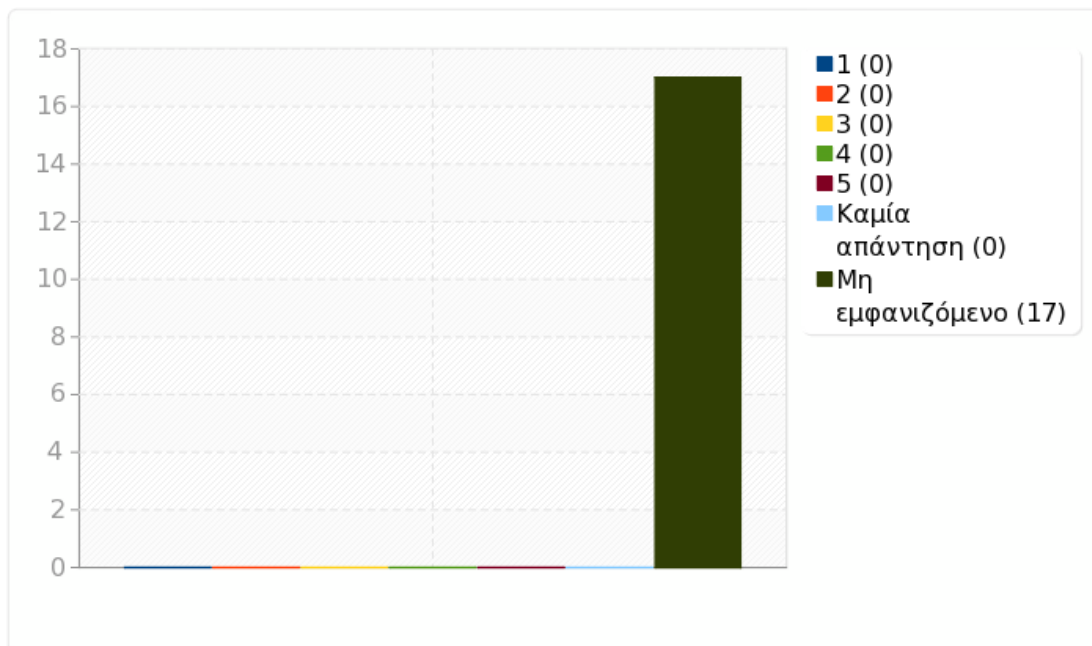




Ομάδα: Β. Οι διδάσκοντες / οι διδάσκουσες

Ερώτηση: Β10

Απάντηση	Μέτρηση	Ποσοστό	Άθροισμα
1 (1)	0	0.00%	0.00%
2 (2)	0	0.00%	
3 (3)	0	0.00%	0.00%
4 (4)	0	0.00%	
5 (5)	0	0.00%	0.00%
Καμία απάντηση	0	0.00%	
Μη εμφανιζόμενο	17	100.00%	
Αριθμητικός μέσος	0		
Τυπική απόκλιση	0		
Άθροισμα (Απαντήσεις)	0	0%	0%
Αριθμός περιπτώσεων	0	0%	

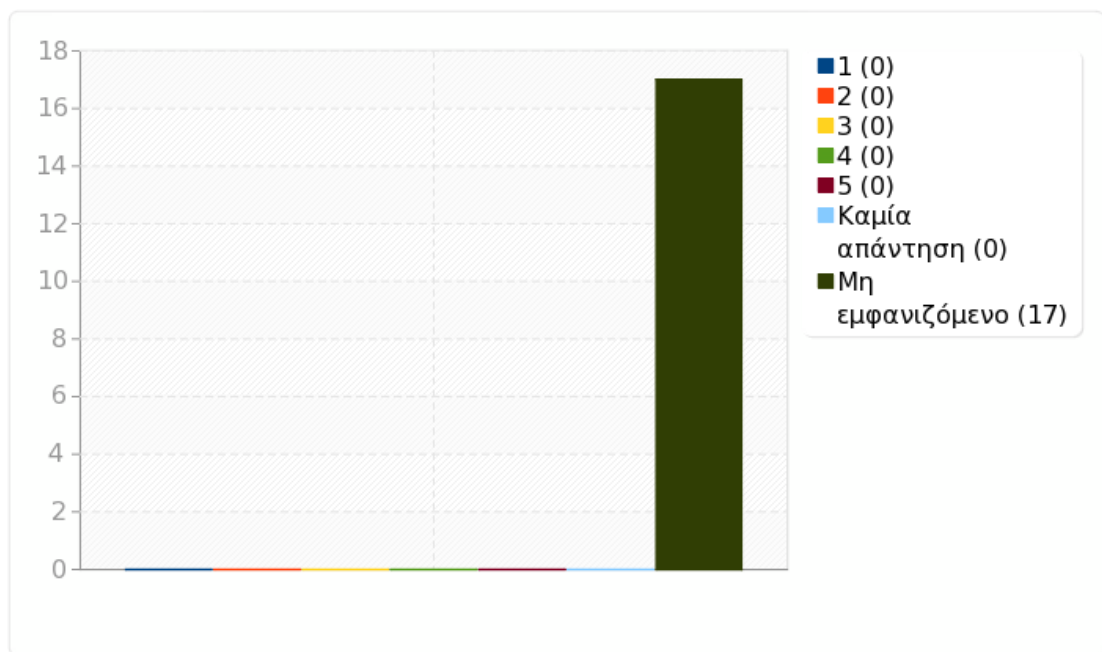




Ομάδα: Β. Οι διδάσκοντες / οι διδάσκουσες

Ερώτηση: Β11

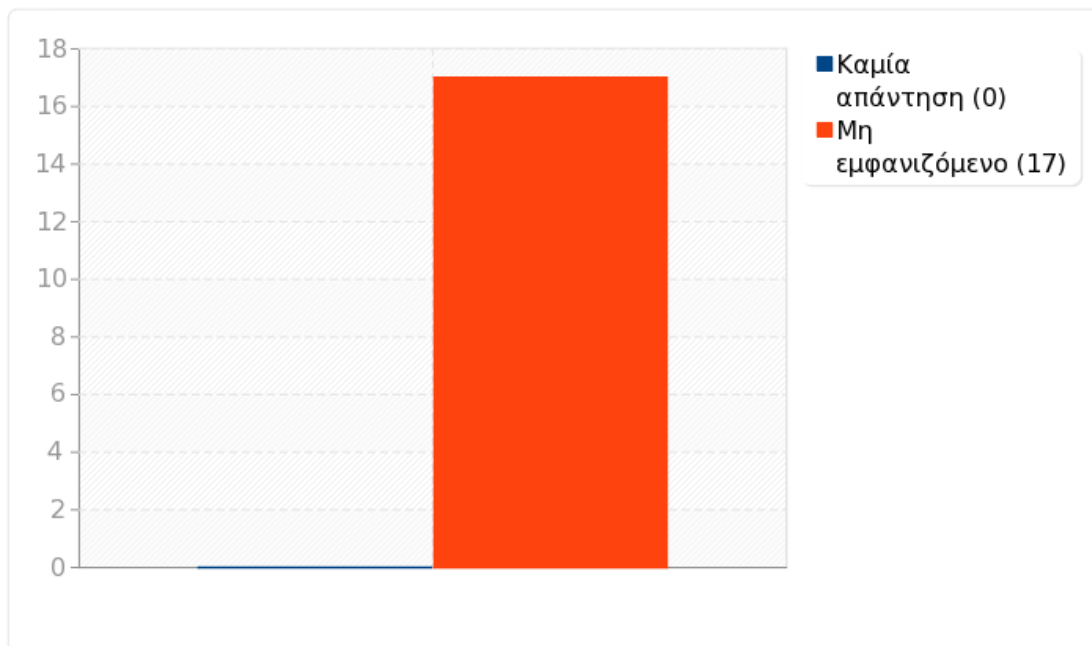
Απάντηση	Μέτρηση	Ποσοστό	Άθροισμα
1 (1)	0	0.00%	0.00%
2 (2)	0	0.00%	
3 (3)	0	0.00%	0.00%
4 (4)	0	0.00%	
5 (5)	0	0.00%	0.00%
Καμία απάντηση	0	0.00%	
Μη εμφανιζόμενο	17	100.00%	
Αριθμητικός μέσος	0		
Τυπική απόκλιση	0		
Άθροισμα (Απαντήσεις)	0	0%	0%
Αριθμός περιπτώσεων	0	0%	





Ομάδα:

Ερώτηση: {QAverageA=sum(A1,A2,A3,A4,A5,A6,A7,A8,A9,A10,A11,A12,A13,A14,A15,A16,A17,A18)/count(A1,A2,A3,A4,A5,A6,A7,A8,A9,A10,A11,A12,A13,A14,A15,A16,A17,A18)}





Στατιστικά πεδίου για QAverageA

Μέσος Όρος Απαντήσεων Ομάδας Α.

Υπολογισμός	Αποτέλεσμα
Μέτρηση	17
Άθροισμα	78.7500000000
Τυπική απόκλιση	0.43
Μέσος όρος	4.63
Ελάχιστο	3.7500000000
1ο τεταρτημόριο (Q1)	4.25
2ο τεταρτημόριο (Q2)	4.75
3ο τεταρτημόριο (Q3)	5
Μέγιστο	5.0000000000

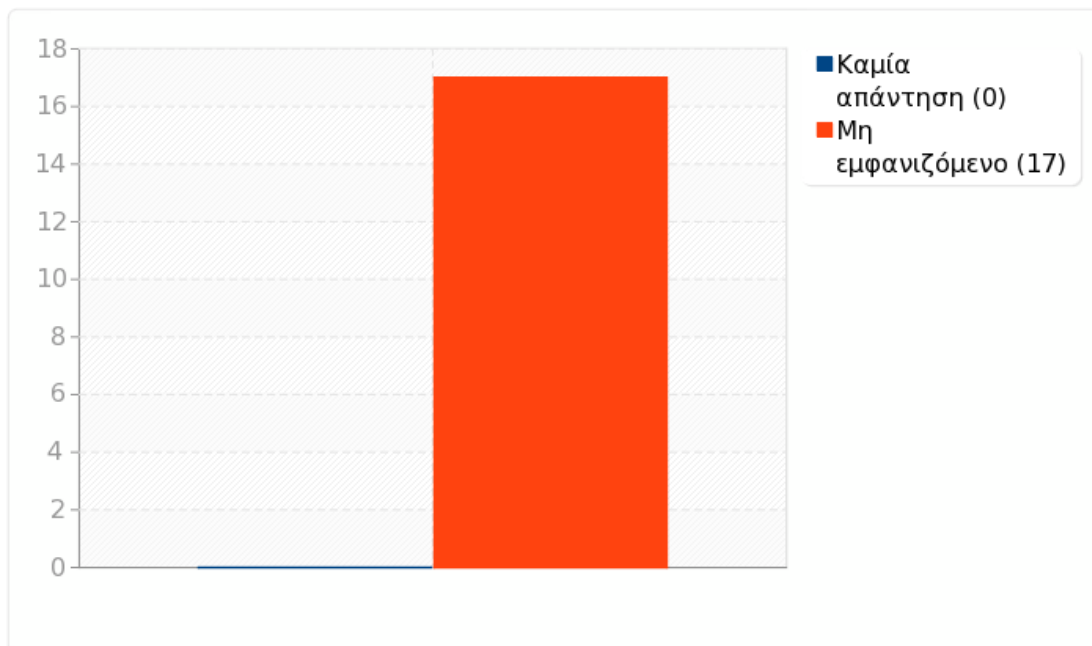
Όσες τιμές είναι κενές αγνοούνται στους υπολογισμούς.

Τα Q1 και Q3 υπολογίστηκαν χρησιμοποιώντας μέθοδο minitab



Ομάδα:

Ερώτηση: {QAverageB=sum(B1,B2,B3,B4,B5,B6,B7,B8,B9,B10,B11)/count(B1,B2,B3,B4,B5,B6,B7,B8,B9,B10,B11)}





Στατιστικά πεδίου για QAverageB

Μέσος Όρος Απαντήσεων Ομάδας Β.

Υπολογισμός	Αποτέλεσμα
Μέτρηση	17
Άθροισμα	82.2500000000
Τυπική απόκλιση	0.35
Μέσος όρος	4.84
Ελάχιστο	3.7500000000
1ο τεταρτημόριο (Q1)	4.8125
2ο τεταρτημόριο (Q2)	5
3ο τεταρτημόριο (Q3)	5
Μέγιστο	5.0000000000

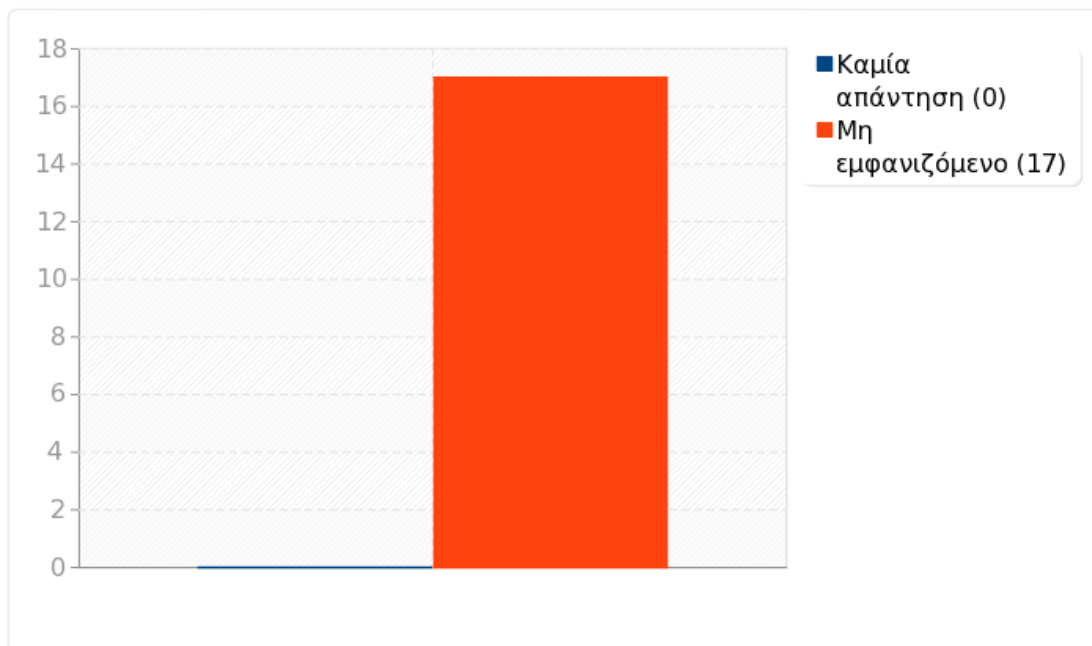
Όσες τιμές είναι κενές αγνοούνται στους υπολογισμούς.

Τα Q1 και Q3 υπολογίστηκαν χρησιμοποιώντας μέθοδο minitab



Ομάδα:

Ερώτηση: {QAverageAB=sum(A1,A2,A3,A4,A5,A6,A7,A8,A9,A10,A11,A12,A13,A14,A15,A16,A17,A18,B1,B2,B3,B4,B5,B6,B7,B8,B9,B10,B11)/count(A1,A2,A3,A4,A5,A6,A7,A8,A9,A10,A11,A12,A13,A14,A15,A16,A17,A18,B1,B2,B3,B4,B5,B6,B7,B8,B9,B10,B11)}





Στατιστικά πεδίου για QAverageAB

Μέσος Όρος Απαντήσεων Ομάδας Α και Β.

Υπολογισμός	Αποτέλεσμα
Μέτρηση	17
Άθροισμα	81.0833333333
Τυπική απόκλιση	0.31
Μέσος όρος	4.77
Ελάχιστο	4.0000000000
1ο τεταρτημόριο (Q1)	4.625
2ο τεταρτημόριο (Q2)	4.9166666667
3ο τεταρτημόριο (Q3)	5
Μέγιστο	5.0000000000

Όσες τιμές είναι κενές αγνοούνται στους υπολογισμούς.
Τα Q1 και Q3 υπολογίστηκαν χρησιμοποιώντας μέθοδο minitab