



Αποτελέσματα

Ερωτηματολόγιο 863563

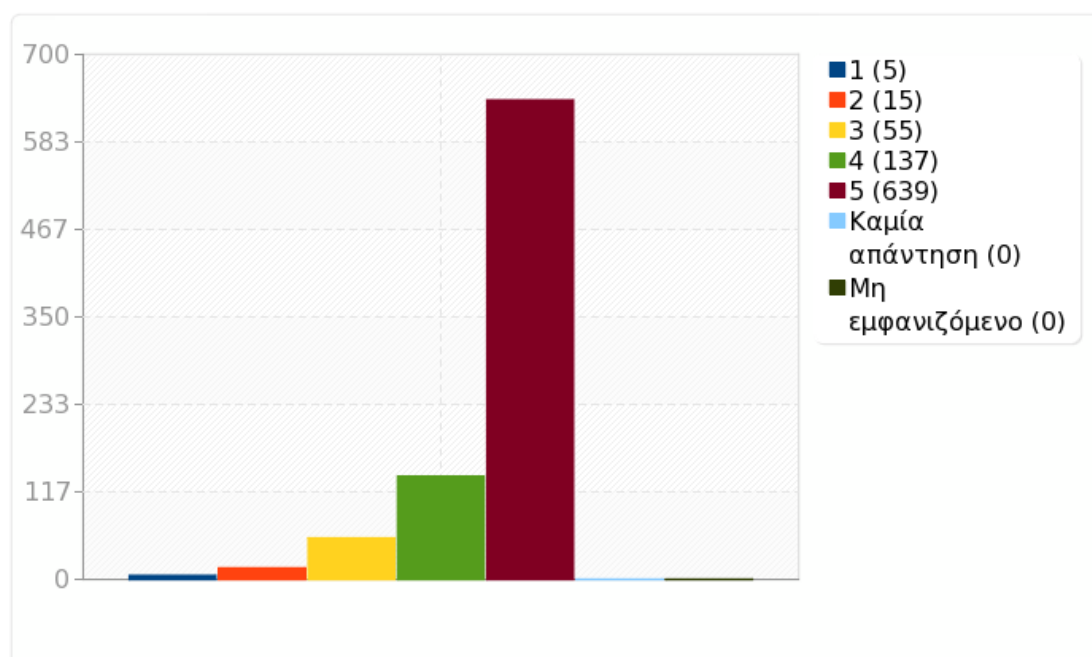
Σύνολο εγγραφών σε αυτό το ερώτημα:	851
Σύνολο εγγραφών στο ερωτηματολόγιο:	851
Ποσοστό συνόλου:	100.00%



Ομάδα: Α.

Ερώτηση: Α1

Απάντηση	Μέτρηση	Ποσοστό	Άθροισμα
1 (1)	5	0.59%	2.35%
2 (2)	15	1.76%	
3 (3)	55	6.46%	6.46%
4 (4)	137	16.10%	
5 (5)	639	75.09%	91.19%
Καμία απάντηση	0	0.00%	
Μη εμφανιζόμενο	0	0.00%	
Αριθμητικός μέσος	4.63		
Τυπική απόκλιση	0.73		
Άθροισμα (Απαντήσεις)	851	100.00%	100.00%
Αριθμός περιπτώσεων	851	100.00%	

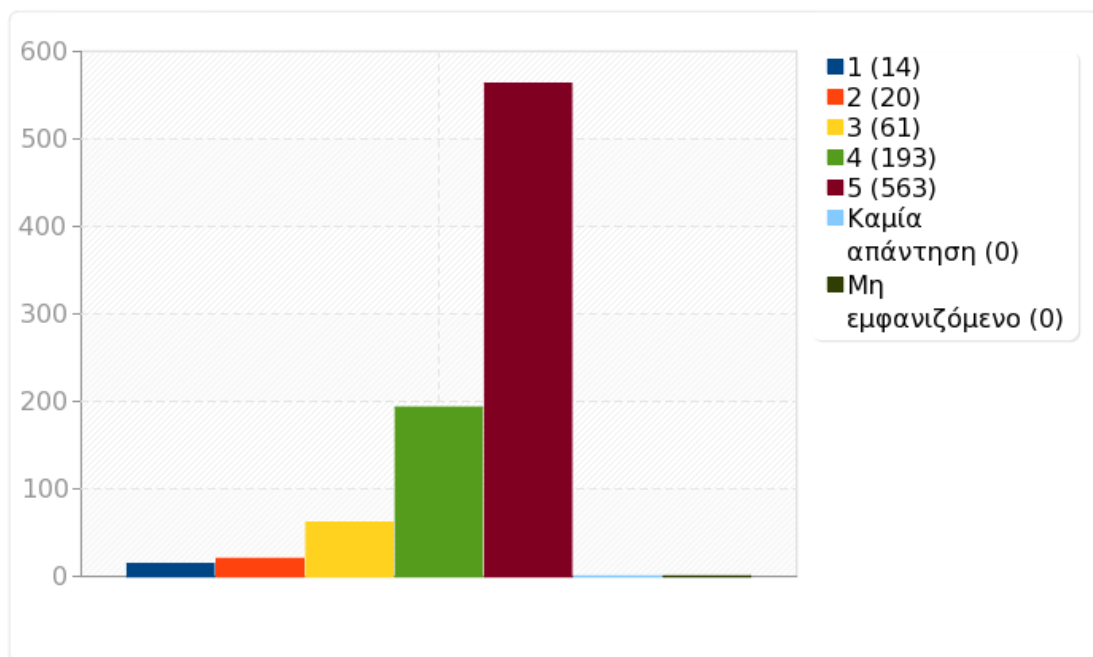




Ομάδα: Α.

Ερώτηση: Α2

Απάντηση	Μέτρηση	Ποσοστό	Άθροισμα
1 (1)	14	1.65%	4.00%
2 (2)	20	2.35%	
3 (3)	61	7.17%	7.17%
4 (4)	193	22.68%	
5 (5)	563	66.16%	88.84%
Καμία απάντηση	0	0.00%	
Μη εμφανιζόμενο	0	0.00%	
Αριθμητικός μέσος	4.49		
Τυπική απόκλιση	0.86		
Άθροισμα (Απαντήσεις)	851	100.00%	100.00%
Αριθμός περιπτώσεων	851	100.00%	

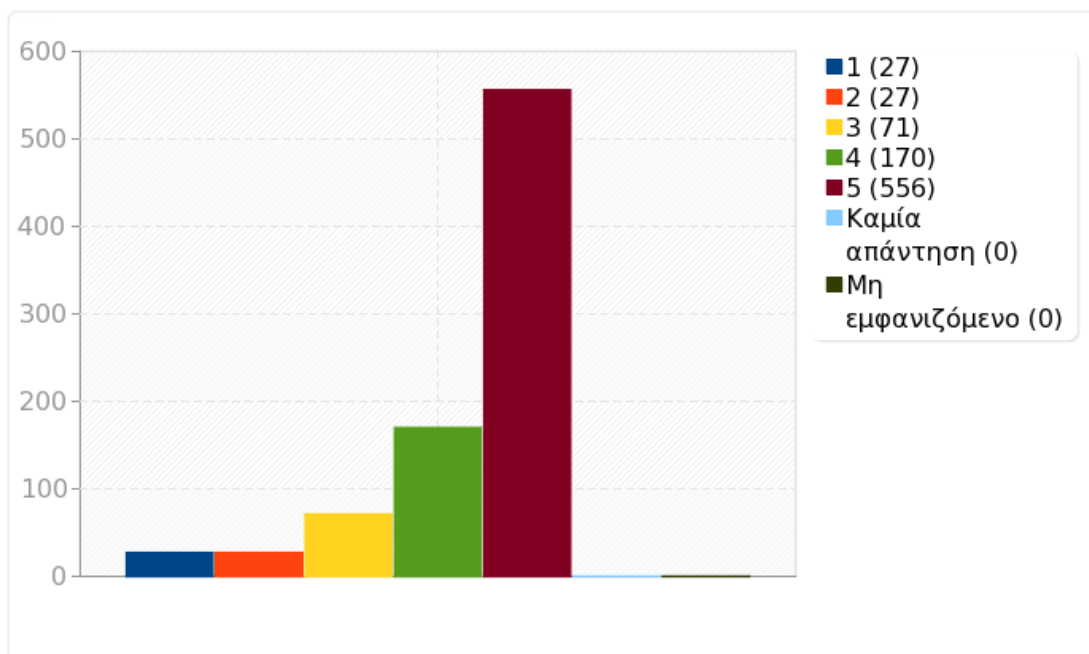




Ομάδα: Α.

Ερώτηση: Α3

Απάντηση	Μέτρηση	Ποσοστό	Άθροισμα
1 (1)	27	3.17%	6.35%
2 (2)	27	3.17%	
3 (3)	71	8.34%	8.34%
4 (4)	170	19.98%	
5 (5)	556	65.33%	85.31%
Καμία απάντηση	0	0.00%	
Μη εμφανιζόμενο	0	0.00%	
Αριθμητικός μέσος	4.41		
Τυπική απόκλιση	0.99		
Άθροισμα (Απαντήσεις)	851	100.00%	100.00%
Αριθμός περιπτώσεων	851	100.00%	

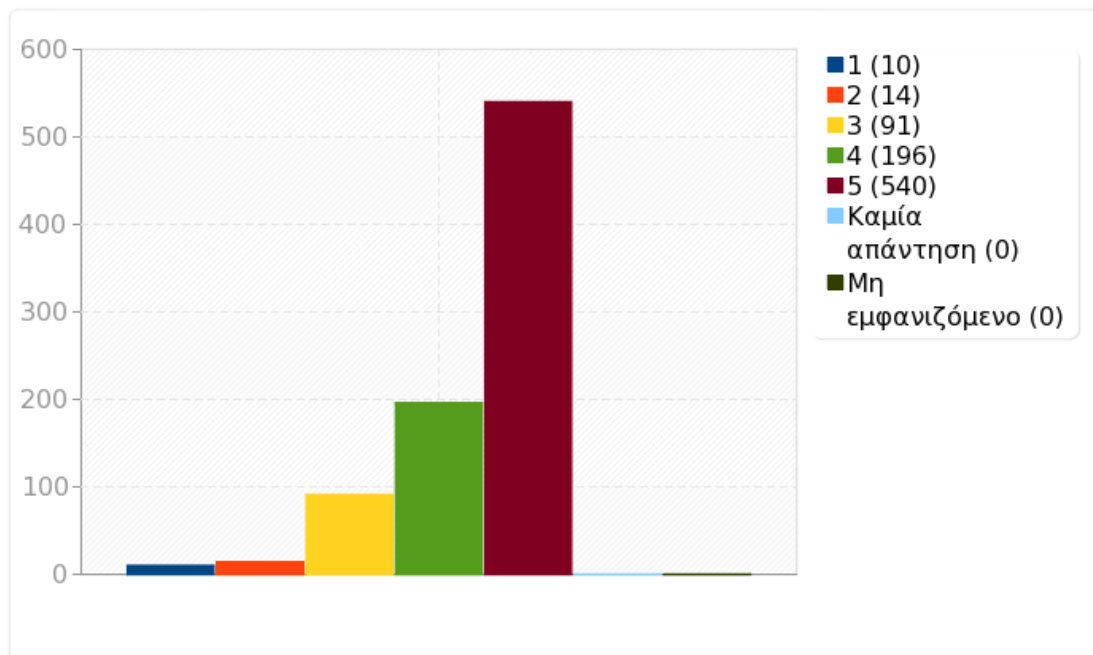




Ομάδα: Α.

Ερώτηση: Α4

Απάντηση	Μέτρηση	Ποσοστό	Άθροισμα
1 (1)	10	1.18%	2.82%
2 (2)	14	1.65%	
3 (3)	91	10.69%	10.69%
4 (4)	196	23.03%	
5 (5)	540	63.45%	86.49%
Καμία απάντηση	0	0.00%	
Μη εμφανιζόμενο	0	0.00%	
Αριθμητικός μέσος	4.46		
Τυπική απόκλιση	0.84		
Άθροισμα (Απαντήσεις)	851	100.00%	100.00%
Αριθμός περιπτώσεων	851	100.00%	

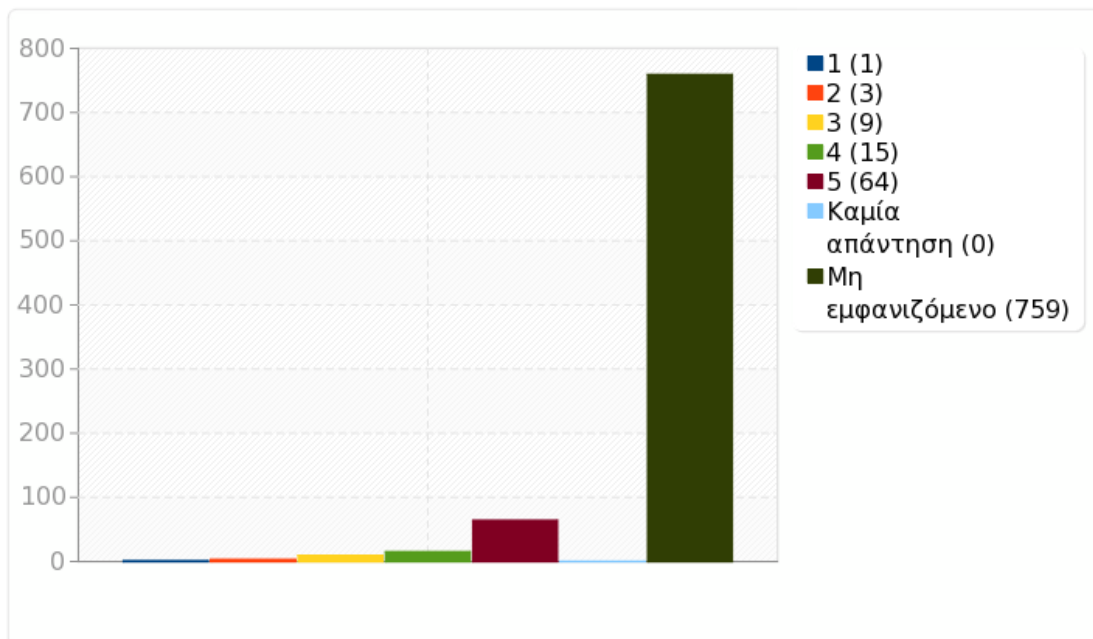




Ομάδα: Α.

Ερώτηση: Α5

Απάντηση	Μέτρηση	Ποσοστό	Άθροισμα
1 (1)	1	0.12%	0.47%
2 (2)	3	0.35%	
3 (3)	9	1.06%	1.06%
4 (4)	15	1.76%	
5 (5)	64	7.52%	9.28%
Καμία απάντηση	0	0.00%	
Μη εμφανιζόμενο	759	89.19%	
Αριθμητικός μέσος	4.5		
Τυπική απόκλιση	0.88		
Άθροισμα (Απαντήσεις)	92	100.00%	100.00%
Αριθμός περιπτώσεων	92	100.00%	

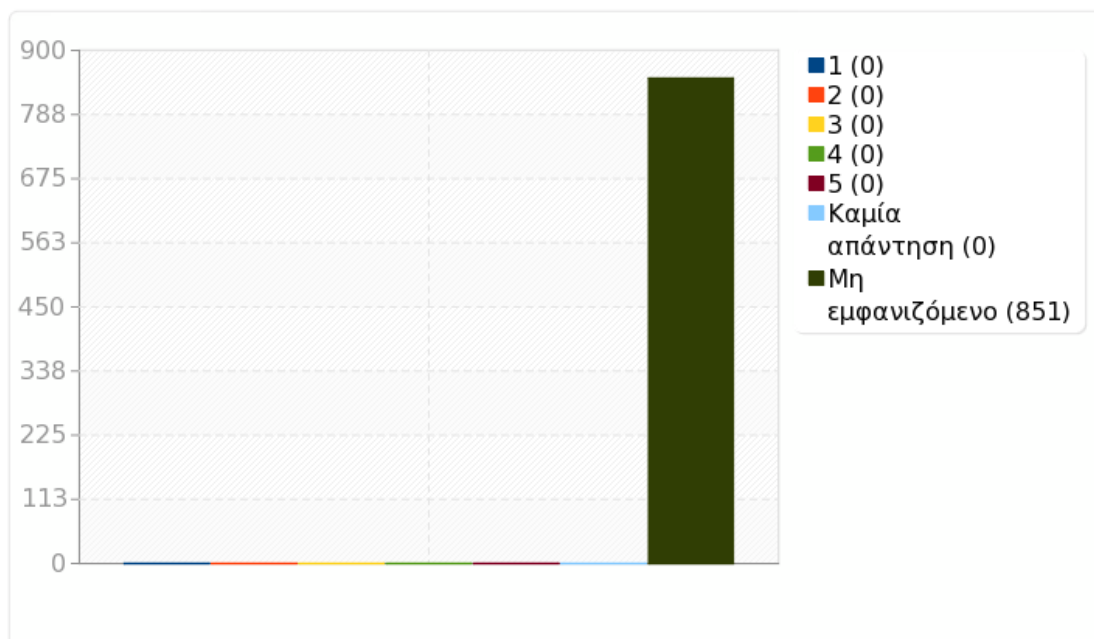




Ομάδα: Α.

Ερώτηση: Α6

Απάντηση	Μέτρηση	Ποσοστό	Άθροισμα
1 (1)	0	0.00%	0.00%
2 (2)	0	0.00%	
3 (3)	0	0.00%	0.00%
4 (4)	0	0.00%	
5 (5)	0	0.00%	0.00%
Καμία απάντηση	0	0.00%	
Μη εμφανιζόμενο	851	100.00%	
Αριθμητικός μέσος	0		
Τυπική απόκλιση	0		
Άθροισμα (Απαντήσεις)	0	0%	0%
Αριθμός περιπτώσεων	0	0%	

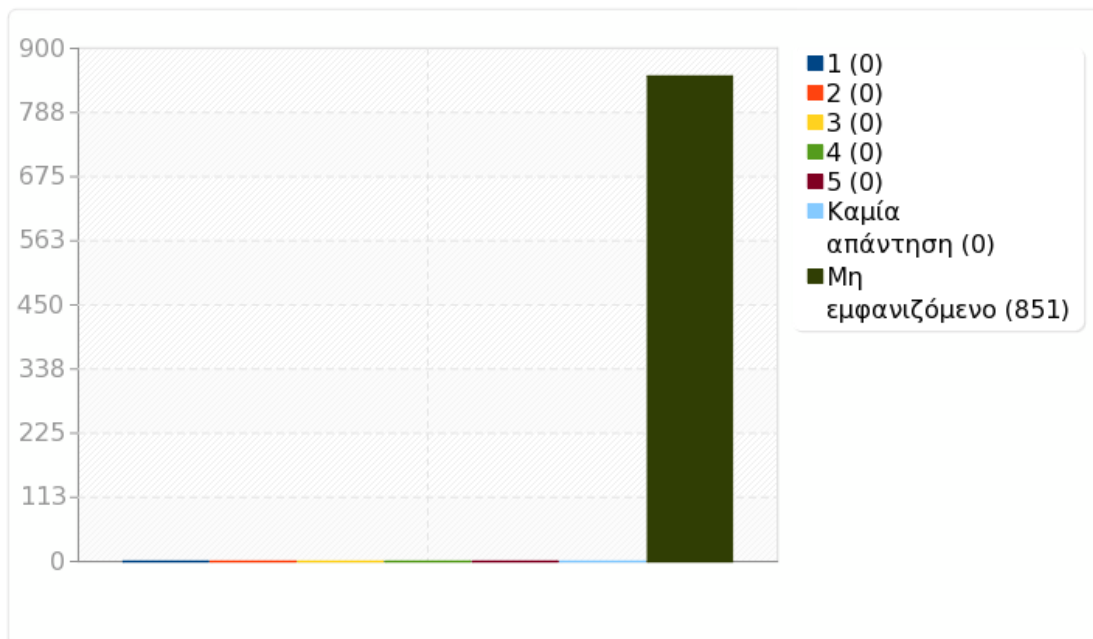




Ομάδα: Α.

Ερώτηση: Α7

Απάντηση	Μέτρηση	Ποσοστό	Άθροισμα
1 (1)	0	0.00%	0.00%
2 (2)	0	0.00%	
3 (3)	0	0.00%	0.00%
4 (4)	0	0.00%	
5 (5)	0	0.00%	0.00%
Καμία απάντηση	0	0.00%	
Μη εμφανιζόμενο	851	100.00%	
Αριθμητικός μέσος	0		
Τυπική απόκλιση	0		
Άθροισμα (Απαντήσεις)	0	0%	0%
Αριθμός περιπτώσεων	0	0%	

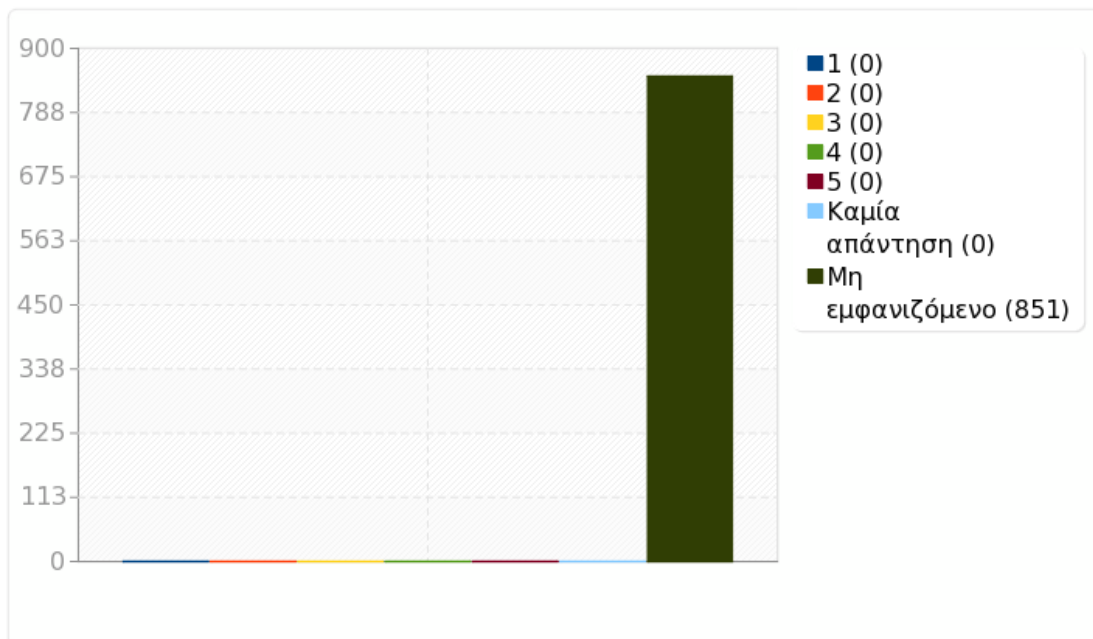




Ομάδα: Α.

Ερώτηση: Α8

Απάντηση	Μέτρηση	Ποσοστό	Άθροισμα
1 (1)	0	0.00%	0.00%
2 (2)	0	0.00%	
3 (3)	0	0.00%	0.00%
4 (4)	0	0.00%	
5 (5)	0	0.00%	0.00%
Καμία απάντηση	0	0.00%	
Μη εμφανιζόμενο	851	100.00%	
Αριθμητικός μέσος	0		
Τυπική απόκλιση	0		
Άθροισμα (Απαντήσεις)	0	0%	0%
Αριθμός περιπτώσεων	0	0%	

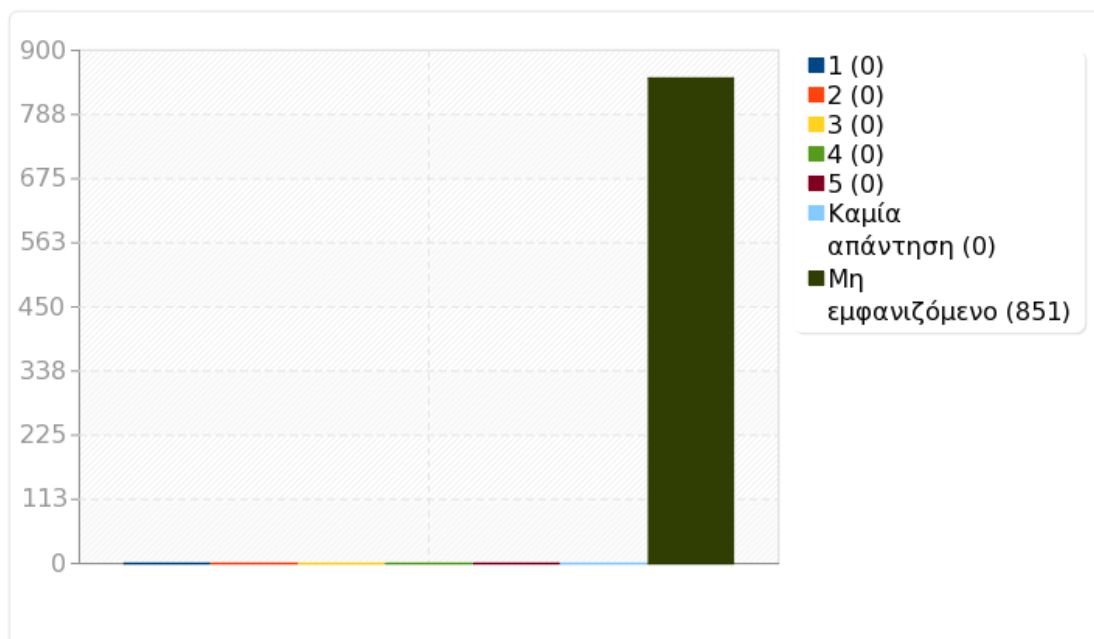




Ομάδα: Α.

Ερώτηση: Α9

Απάντηση	Μέτρηση	Ποσοστό	Άθροισμα
1 (1)	0	0.00%	0.00%
2 (2)	0	0.00%	
3 (3)	0	0.00%	0.00%
4 (4)	0	0.00%	
5 (5)	0	0.00%	0.00%
Καμία απάντηση	0	0.00%	
Μη εμφανιζόμενο	851	100.00%	
Αριθμητικός μέσος	0		
Τυπική απόκλιση	0		
Άθροισμα (Απαντήσεις)	0	0%	0%
Αριθμός περιπτώσεων	0	0%	

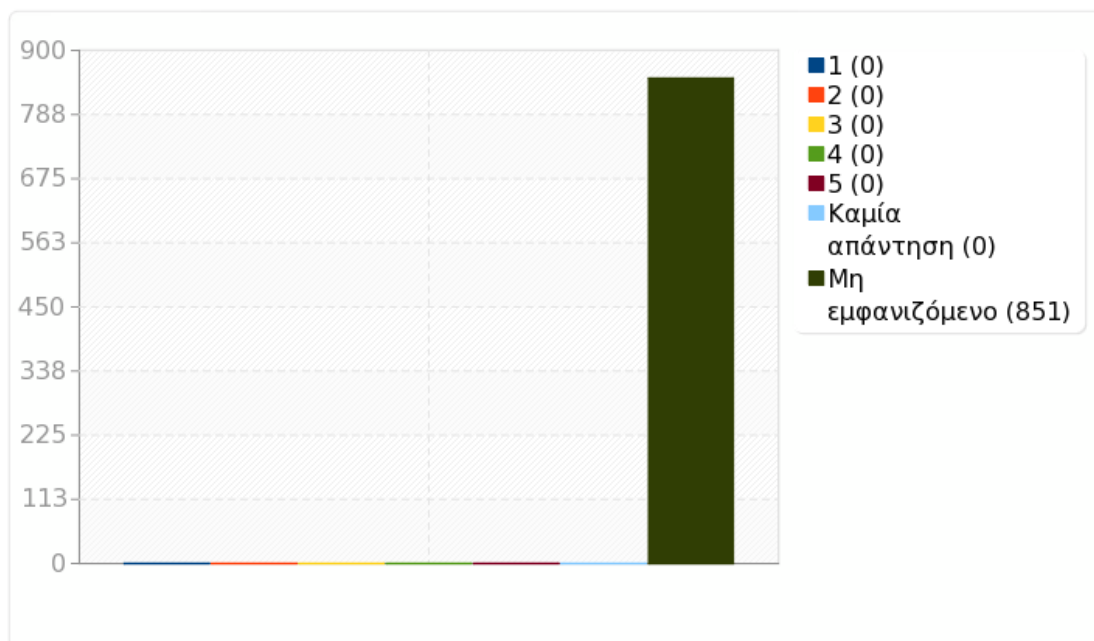




Ομάδα: Α.

Ερώτηση: Α10

Απάντηση	Μέτρηση	Ποσοστό	Άθροισμα
1 (1)	0	0.00%	0.00%
2 (2)	0	0.00%	
3 (3)	0	0.00%	0.00%
4 (4)	0	0.00%	
5 (5)	0	0.00%	0.00%
Καμία απάντηση	0	0.00%	
Μη εμφανιζόμενο	851	100.00%	
Αριθμητικός μέσος	0		
Τυπική απόκλιση	0		
Άθροισμα (Απαντήσεις)	0	0%	0%
Αριθμός περιπτώσεων	0	0%	

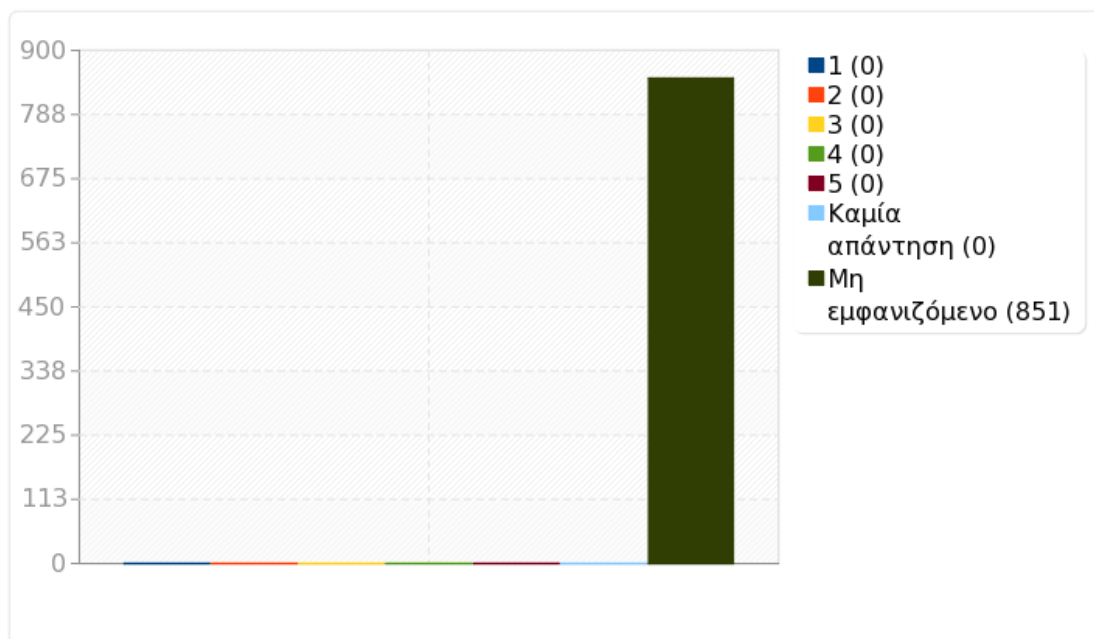




Ομάδα: Α.

Ερώτηση: Α11

Απάντηση	Μέτρηση	Ποσοστό	Άθροισμα
1 (1)	0	0.00%	0.00%
2 (2)	0	0.00%	
3 (3)	0	0.00%	0.00%
4 (4)	0	0.00%	
5 (5)	0	0.00%	0.00%
Καμία απάντηση	0	0.00%	
Μη εμφανιζόμενο	851	100.00%	
Αριθμητικός μέσος	0		
Τυπική απόκλιση	0		
Άθροισμα (Απαντήσεις)	0	0%	0%
Αριθμός περιπτώσεων	0	0%	

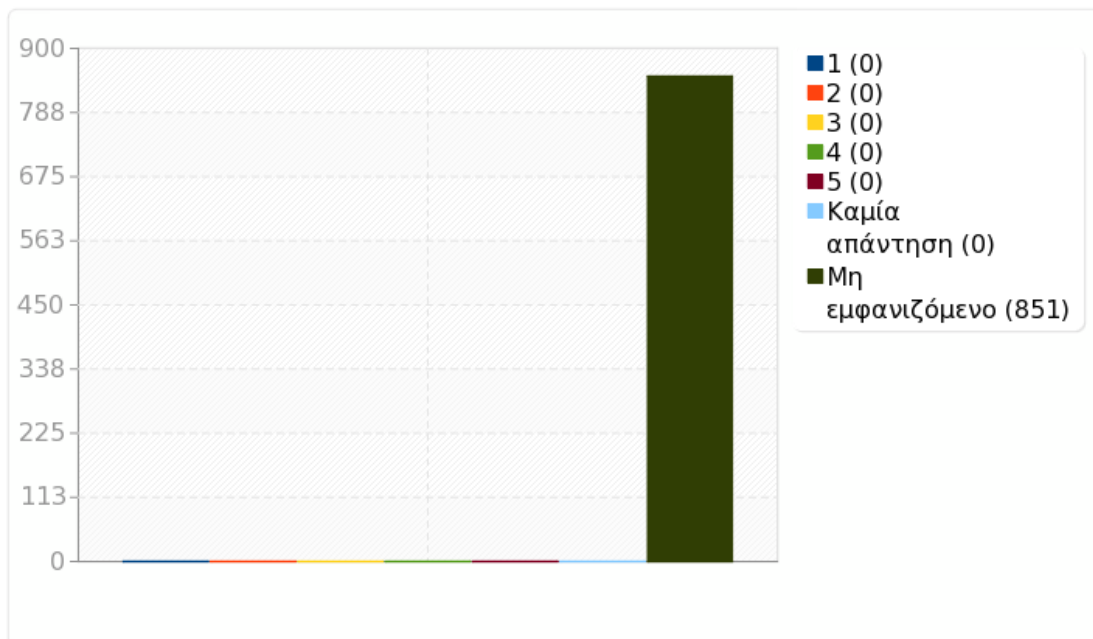




Ομάδα: Α.

Ερώτηση: Α12

Απάντηση	Μέτρηση	Ποσοστό	Άθροισμα
1 (1)	0	0.00%	0.00%
2 (2)	0	0.00%	
3 (3)	0	0.00%	0.00%
4 (4)	0	0.00%	
5 (5)	0	0.00%	0.00%
Καμία απάντηση	0	0.00%	
Μη εμφανιζόμενο	851	100.00%	
Αριθμητικός μέσος	0		
Τυπική απόκλιση	0		
Άθροισμα (Απαντήσεις)	0	0%	0%
Αριθμός περιπτώσεων	0	0%	

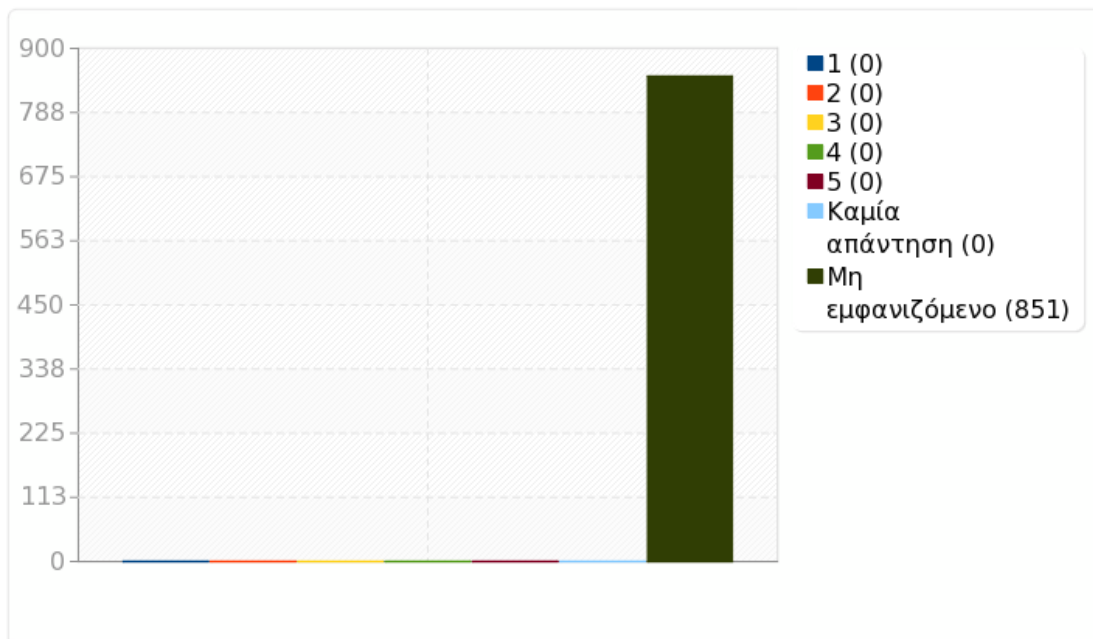




Ομάδα: Α.

Ερώτηση: Α13

Απάντηση	Μέτρηση	Ποσοστό	Άθροισμα
1 (1)	0	0.00%	0.00%
2 (2)	0	0.00%	
3 (3)	0	0.00%	0.00%
4 (4)	0	0.00%	
5 (5)	0	0.00%	0.00%
Καμία απάντηση	0	0.00%	
Μη εμφανιζόμενο	851	100.00%	
Αριθμητικός μέσος	0		
Τυπική απόκλιση	0		
Άθροισμα (Απαντήσεις)	0	0%	0%
Αριθμός περιπτώσεων	0	0%	

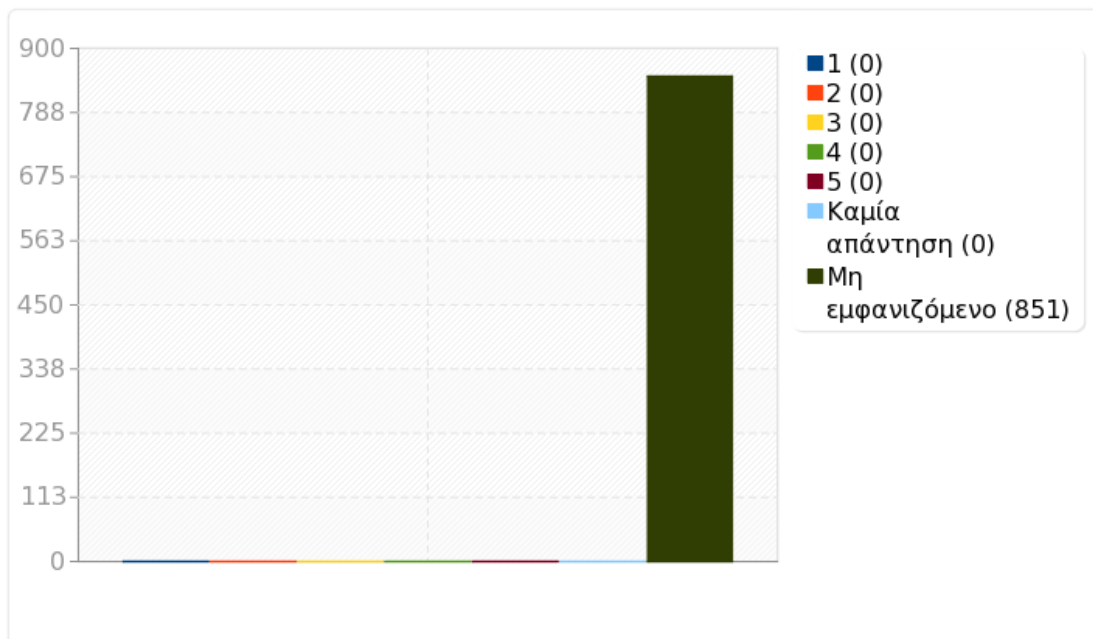




Ομάδα: Α.

Ερώτηση: Α14

Απάντηση	Μέτρηση	Ποσοστό	Άθροισμα
1 (1)	0	0.00%	0.00%
2 (2)	0	0.00%	
3 (3)	0	0.00%	0.00%
4 (4)	0	0.00%	
5 (5)	0	0.00%	0.00%
Καμία απάντηση	0	0.00%	
Μη εμφανιζόμενο	851	100.00%	
Αριθμητικός μέσος	0		
Τυπική απόκλιση	0		
Άθροισμα (Απαντήσεις)	0	0%	0%
Αριθμός περιπτώσεων	0	0%	

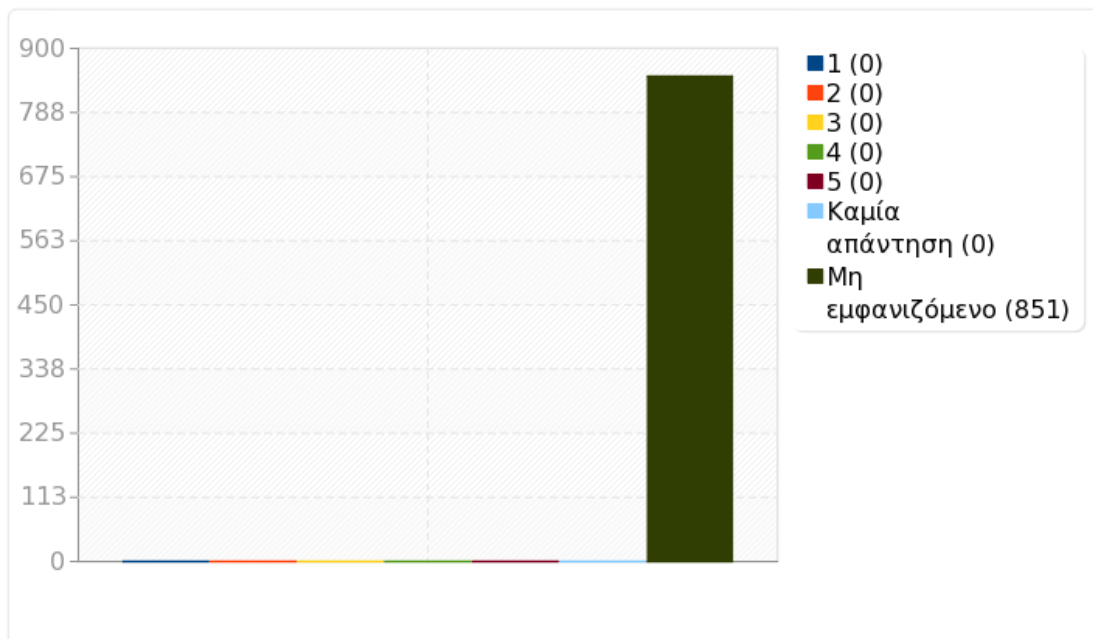




Ομάδα: Α.

Ερώτηση: Α15

Απάντηση	Μέτρηση	Ποσοστό	Άθροισμα
1 (1)	0	0.00%	0.00%
2 (2)	0	0.00%	
3 (3)	0	0.00%	0.00%
4 (4)	0	0.00%	
5 (5)	0	0.00%	0.00%
Καμία απάντηση	0	0.00%	
Μη εμφανιζόμενο	851	100.00%	
Αριθμητικός μέσος	0		
Τυπική απόκλιση	0		
Άθροισμα (Απαντήσεις)	0	0%	0%
Αριθμός περιπτώσεων	0	0%	

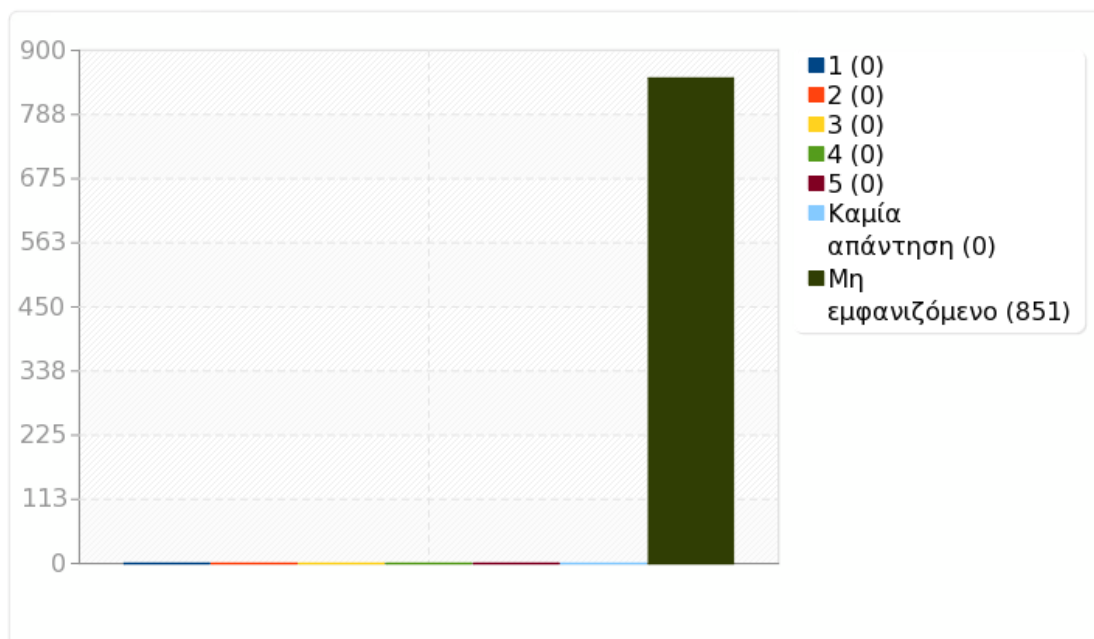




Ομάδα: Α.

Ερώτηση: Α16

Απάντηση	Μέτρηση	Ποσοστό	Άθροισμα
1 (1)	0	0.00%	0.00%
2 (2)	0	0.00%	
3 (3)	0	0.00%	0.00%
4 (4)	0	0.00%	
5 (5)	0	0.00%	0.00%
Καμία απάντηση	0	0.00%	
Μη εμφανιζόμενο	851	100.00%	
Αριθμητικός μέσος	0		
Τυπική απόκλιση	0		
Άθροισμα (Απαντήσεις)	0	0%	0%
Αριθμός περιπτώσεων	0	0%	

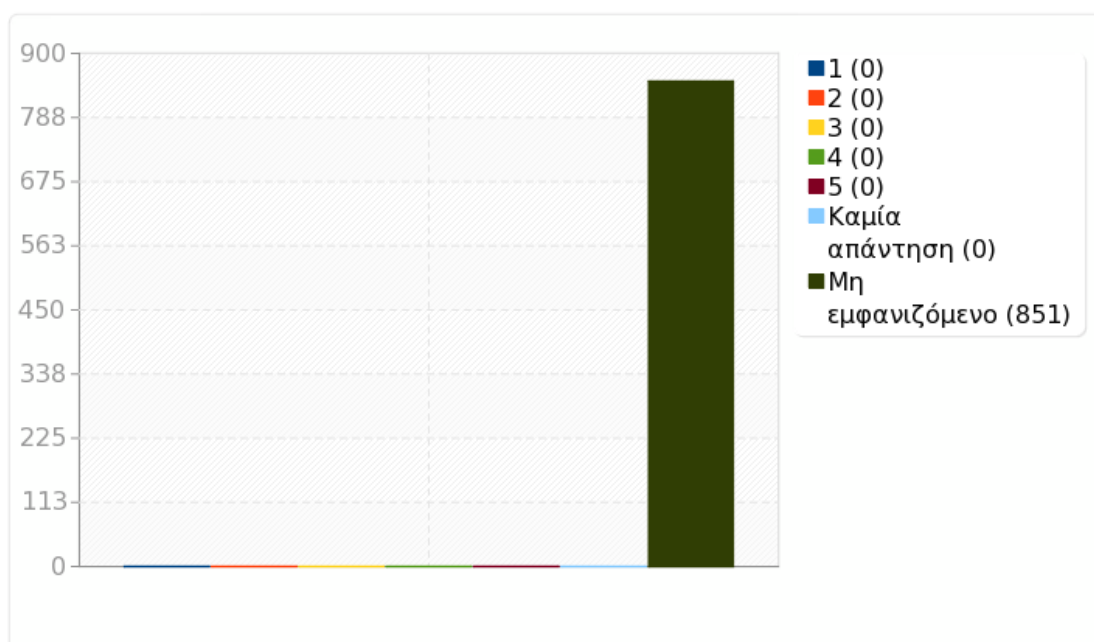




Ομάδα: Α.

Ερώτηση: Α17

Απάντηση	Μέτρηση	Ποσοστό	Άθροισμα
1 (1)	0	0.00%	0.00%
2 (2)	0	0.00%	
3 (3)	0	0.00%	0.00%
4 (4)	0	0.00%	
5 (5)	0	0.00%	0.00%
Καμία απάντηση	0	0.00%	
Μη εμφανιζόμενο	851	100.00%	
Αριθμητικός μέσος	0		
Τυπική απόκλιση	0		
Άθροισμα (Απαντήσεις)	0	0%	0%
Αριθμός περιπτώσεων	0	0%	

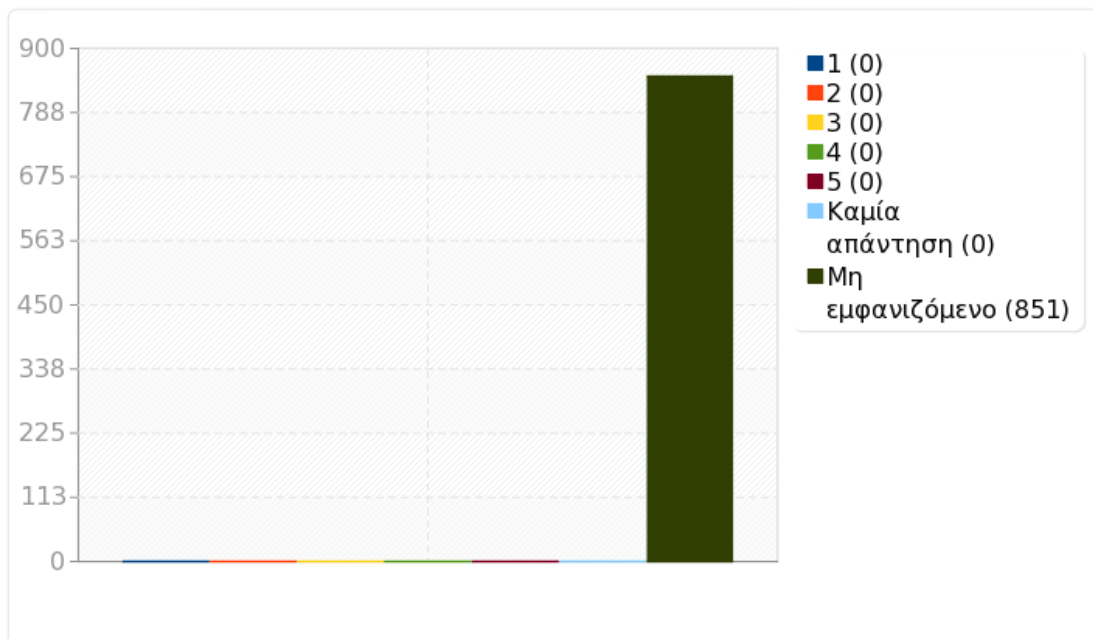




Ομάδα: Α.

Ερώτηση: Α18

Απάντηση	Μέτρηση	Ποσοστό	Άθροισμα
1 (1)	0	0.00%	0.00%
2 (2)	0	0.00%	
3 (3)	0	0.00%	0.00%
4 (4)	0	0.00%	
5 (5)	0	0.00%	0.00%
Καμία απάντηση	0	0.00%	
Μη εμφανιζόμενο	851	100.00%	
Αριθμητικός μέσος	0		
Τυπική απόκλιση	0		
Άθροισμα (Απαντήσεις)	0	0%	0%
Αριθμός περιπτώσεων	0	0%	

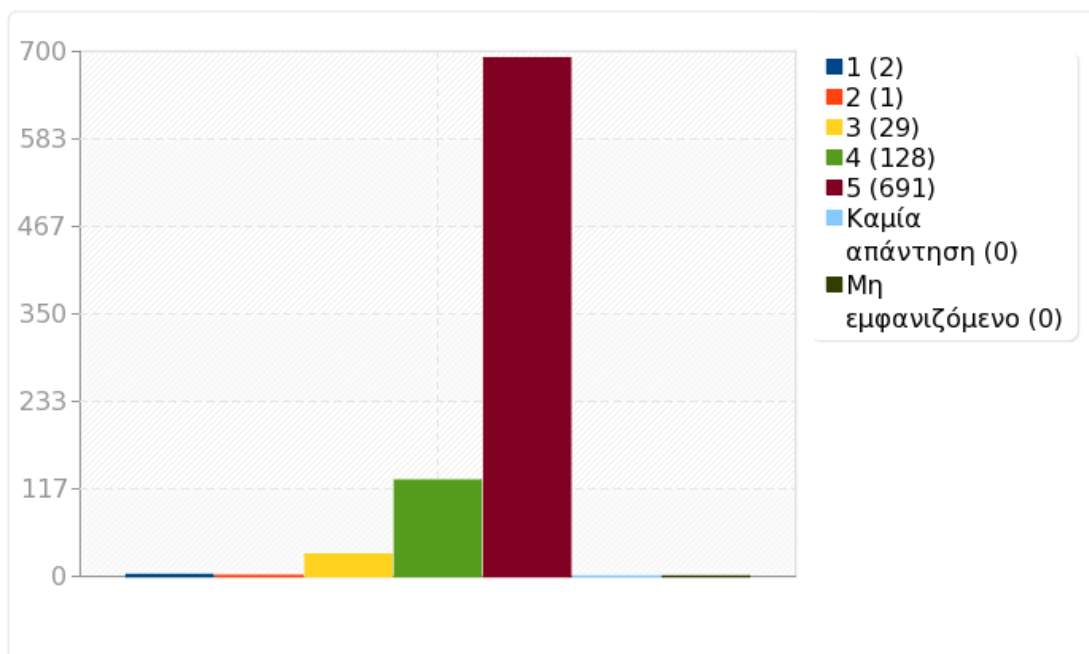




Ομάδα: Β. Οι διδάσκοντες / οι διδάσκουσες

Ερώτηση: Β1

Απάντηση	Μέτρηση	Ποσοστό	Άθροισμα
1 (1)	2	0.24%	0.35%
2 (2)	1	0.12%	
3 (3)	29	3.41%	3.41%
4 (4)	128	15.04%	
5 (5)	691	81.20%	96.24%
Καμία απάντηση	0	0.00%	
Μη εμφανιζόμενο	0	0.00%	
Αριθμητικός μέσος	4.77		
Τυπική απόκλιση	0.53		
Άθροισμα (Απαντήσεις)	851	100.00%	100.00%
Αριθμός περιπτώσεων	851	100.00%	

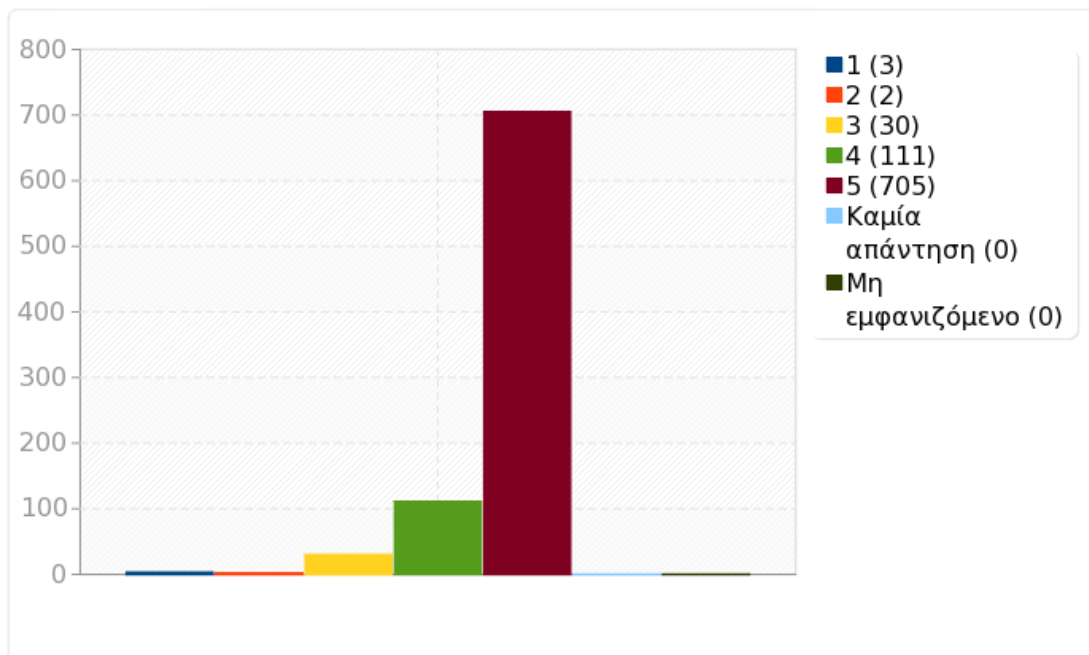




Ομάδα: Β. Οι διδάσκοντες / οι διδάσκουσες

Ερώτηση: Β2

Απάντηση	Μέτρηση	Ποσοστό	Άθροισμα
1 (1)	3	0.35%	0.59%
2 (2)	2	0.24%	
3 (3)	30	3.53%	3.53%
4 (4)	111	13.04%	
5 (5)	705	82.84%	95.89%
Καμία απάντηση	0	0.00%	
Μη εμφανιζόμενο	0	0.00%	
Αριθμητικός μέσος	4.78		
Τυπική απόκλιση	0.55		
Άθροισμα (Απαντήσεις)	851	100.00%	100.00%
Αριθμός περιπτώσεων	851	100.00%	

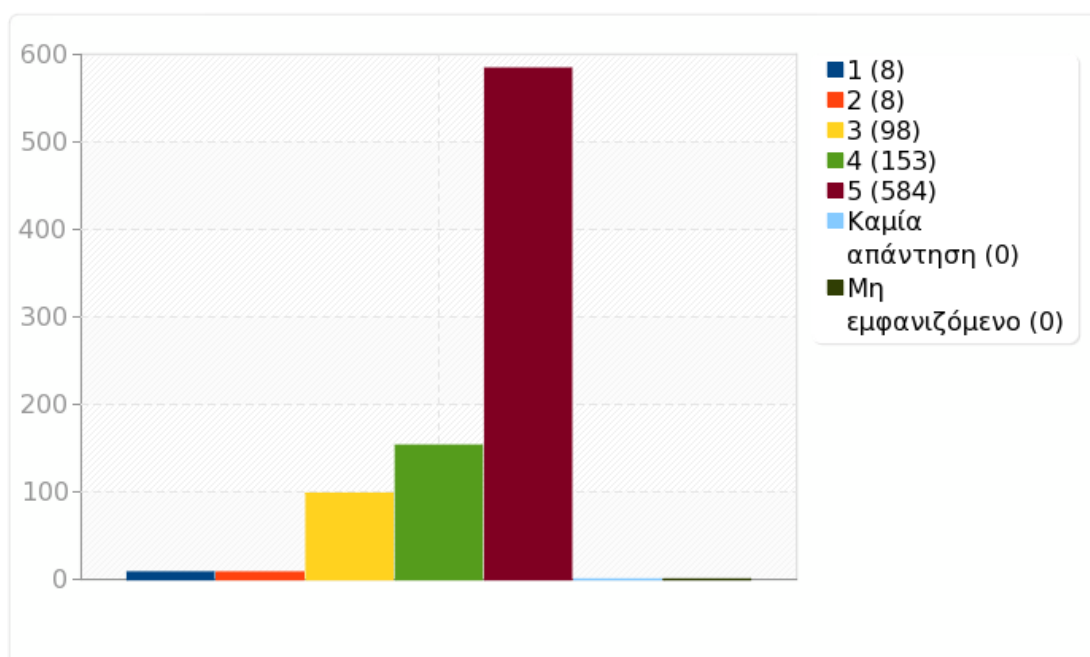




Ομάδα: Β. Οι διδάσκοντες / οι διδάσκουσες

Ερώτηση: Β3

Απάντηση	Μέτρηση	Ποσοστό	Άθροισμα
1 (1)	8	0.94%	1.88%
2 (2)	8	0.94%	
3 (3)	98	11.52%	11.52%
4 (4)	153	17.98%	
5 (5)	584	68.63%	86.60%
Καμία απάντηση	0	0.00%	
Μη εμφανιζόμενο	0	0.00%	
Αριθμητικός μέσος	4.52		
Τυπική απόκλιση	0.81		
Άθροισμα (Απαντήσεις)	851	100.00%	100.00%
Αριθμός περιπτώσεων	851	100.00%	

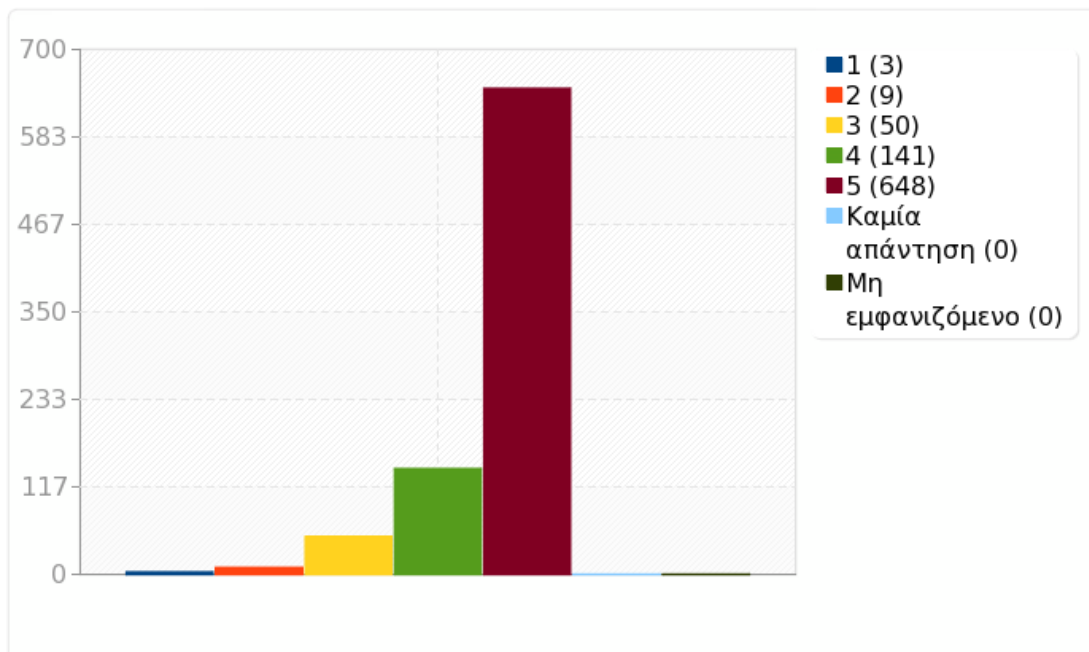




Ομάδα: Β. Οι διδάσκοντες / οι διδάσκουσες

Ερώτηση: Β4

Απάντηση	Μέτρηση	Ποσοστό	Άθροισμα
1 (1)	3	0.35%	1.41%
2 (2)	9	1.06%	
3 (3)	50	5.88%	5.88%
4 (4)	141	16.57%	
5 (5)	648	76.15%	92.71%
Καμία απάντηση	0	0.00%	
Μη εμφανιζόμενο	0	0.00%	
Αριθμητικός μέσος	4.67		
Τυπική απόκλιση	0.67		
Άθροισμα (Απαντήσεις)	851	100.00%	100.00%
Αριθμός περιπτώσεων	851	100.00%	

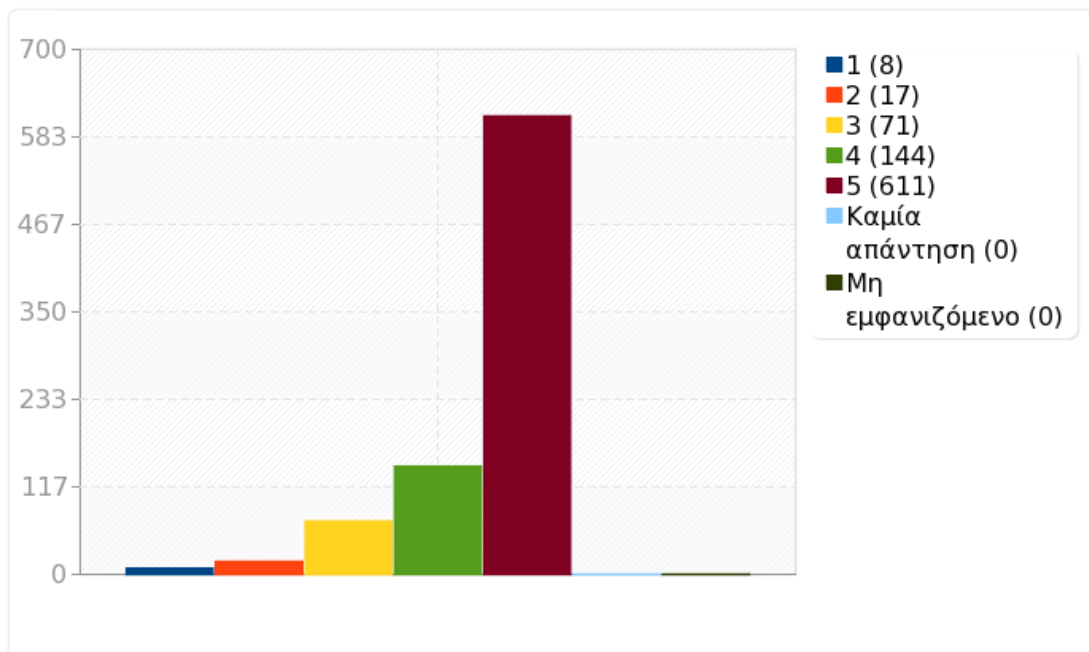




Ομάδα: Β. Οι διδάσκοντες / οι διδάσκουσες

Ερώτηση: Β5

Απάντηση	Μέτρηση	Ποσοστό	Άθροισμα
1 (1)	8	0.94%	2.94%
2 (2)	17	2.00%	
3 (3)	71	8.34%	8.34%
4 (4)	144	16.92%	
5 (5)	611	71.80%	88.72%
Καμία απάντηση	0	0.00%	
Μη εμφανιζόμενο	0	0.00%	
Αριθμητικός μέσος	4.57		
Τυπική απόκλιση	0.8		
Άθροισμα (Απαντήσεις)	851	100.00%	100.00%
Αριθμός περιπτώσεων	851	100.00%	

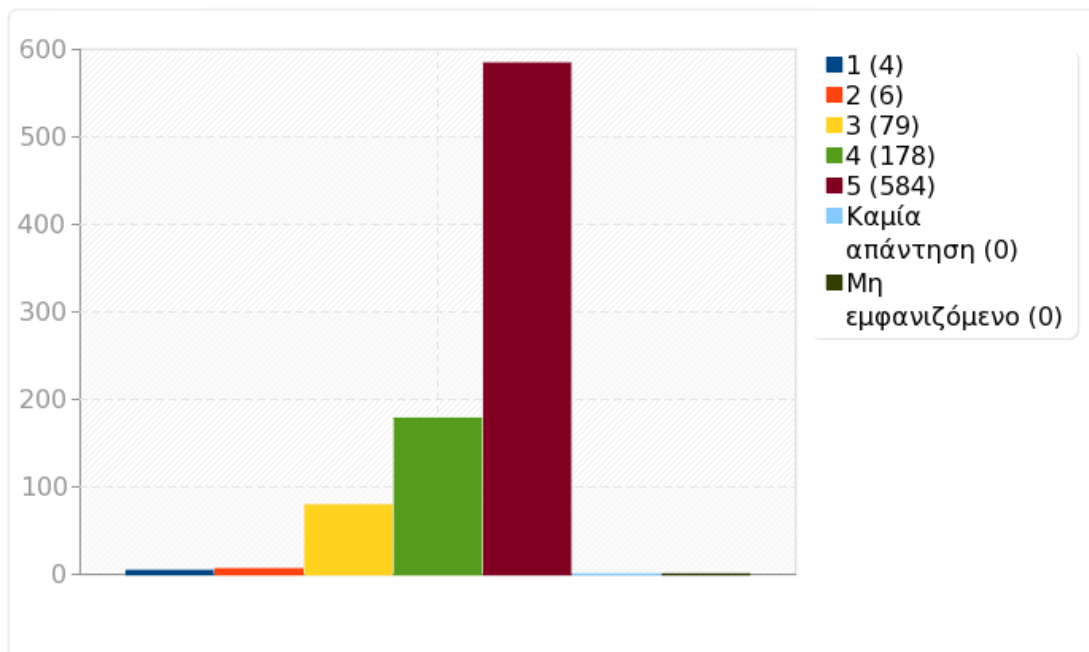




Ομάδα: Β. Οι διδάσκοντες / οι διδάσκουσες

Ερώτηση: Β6

Απάντηση	Μέτρηση	Ποσοστό	Άθροισμα
1 (1)	4	0.47%	1.18%
2 (2)	6	0.71%	
3 (3)	79	9.28%	9.28%
4 (4)	178	20.92%	
5 (5)	584	68.63%	89.54%
Καμία απάντηση	0	0.00%	
Μη εμφανιζόμενο	0	0.00%	
Αριθμητικός μέσος	4.57		
Τυπική απόκλιση	0.73		
Άθροισμα (Απαντήσεις)	851	100.00%	100.00%
Αριθμός περιπτώσεων	851	100.00%	

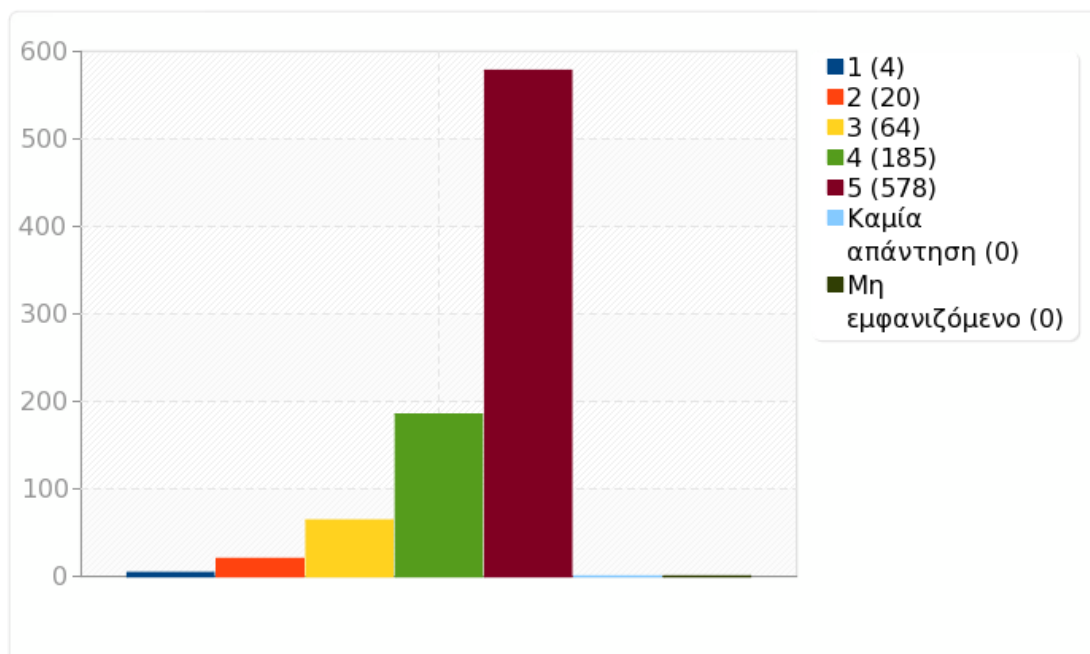




Ομάδα: Β. Οι διδάσκοντες / οι διδάσκουσες

Ερώτηση: Β7

Απάντηση	Μέτρηση	Ποσοστό	Άθροισμα
1 (1)	4	0.47%	2.82%
2 (2)	20	2.35%	
3 (3)	64	7.52%	7.52%
4 (4)	185	21.74%	
5 (5)	578	67.92%	89.66%
Καμία απάντηση	0	0.00%	
Μη εμφανιζόμενο	0	0.00%	
Αριθμητικός μέσος	4.54		
Τυπική απόκλιση	0.77		
Άθροισμα (Απαντήσεις)	851	100.00%	100.00%
Αριθμός περιπτώσεων	851	100.00%	

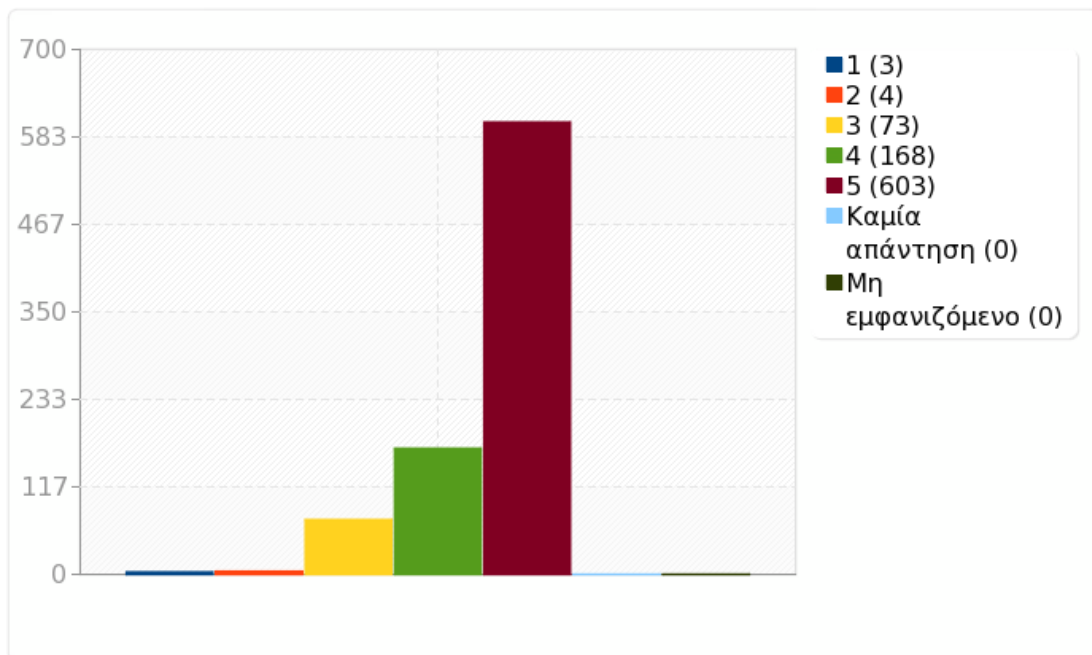




Ομάδα: Β. Οι διδάσκοντες / οι διδάσκουσες

Ερώτηση: Β8

Απάντηση	Μέτρηση	Ποσοστό	Άθροισμα
1 (1)	3	0.35%	0.82%
2 (2)	4	0.47%	
3 (3)	73	8.58%	8.58%
4 (4)	168	19.74%	
5 (5)	603	70.86%	90.60%
Καμία απάντηση	0	0.00%	
Μη εμφανιζόμενο	0	0.00%	
Αριθμητικός μέσος	4.6		
Τυπική απόκλιση	0.69		
Άθροισμα (Απαντήσεις)	851	100.00%	100.00%
Αριθμός περιπτώσεων	851	100.00%	

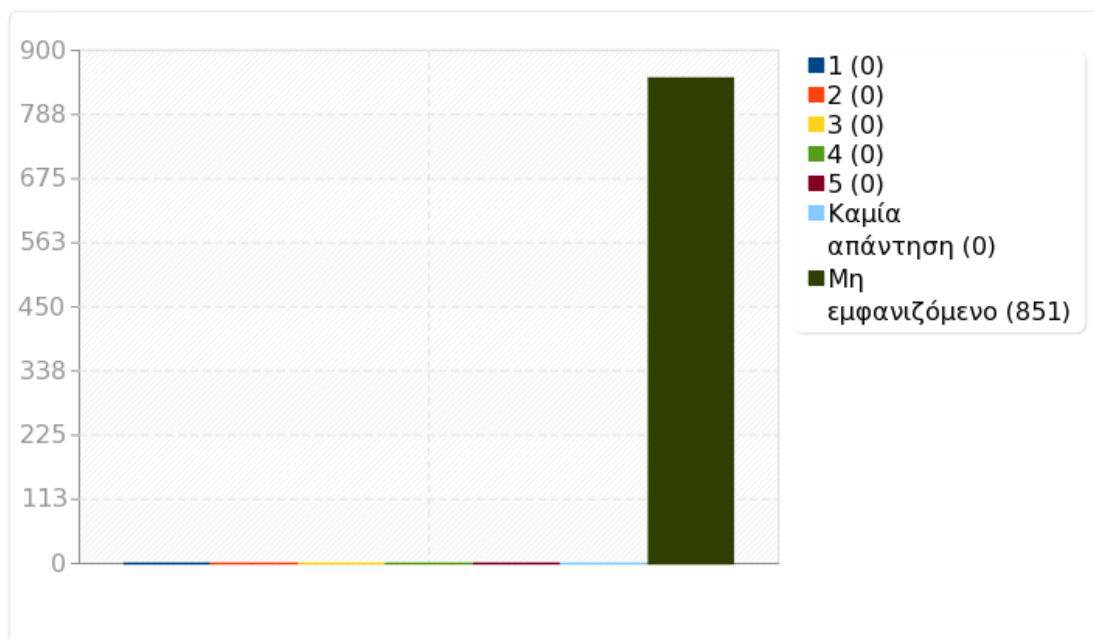




Ομάδα: Β. Οι διδάσκοντες / οι διδάσκουσες

Ερώτηση: Β9

Απάντηση	Μέτρηση	Ποσοστό	Άθροισμα
1 (1)	0	0.00%	0.00%
2 (2)	0	0.00%	
3 (3)	0	0.00%	0.00%
4 (4)	0	0.00%	
5 (5)	0	0.00%	0.00%
Καμία απάντηση	0	0.00%	
Μη εμφανιζόμενο	851	100.00%	
Αριθμητικός μέσος	0		
Τυπική απόκλιση	0		
Άθροισμα (Απαντήσεις)	0	0%	0%
Αριθμός περιπτώσεων	0	0%	

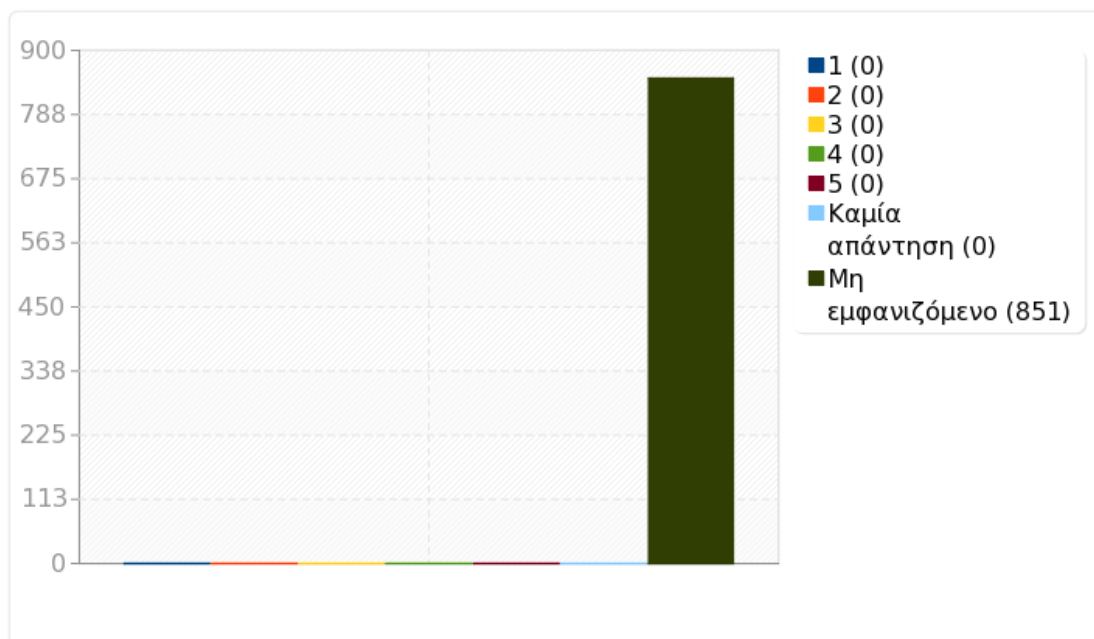




Ομάδα: Β. Οι διδάσκοντες / οι διδάσκουσες

Ερώτηση: Β10

Απάντηση	Μέτρηση	Ποσοστό	Άθροισμα
1 (1)	0	0.00%	0.00%
2 (2)	0	0.00%	
3 (3)	0	0.00%	0.00%
4 (4)	0	0.00%	
5 (5)	0	0.00%	0.00%
Καμία απάντηση	0	0.00%	
Μη εμφανιζόμενο	851	100.00%	
Αριθμητικός μέσος	0		
Τυπική απόκλιση	0		
Άθροισμα (Απαντήσεις)	0	0%	0%
Αριθμός περιπτώσεων	0	0%	

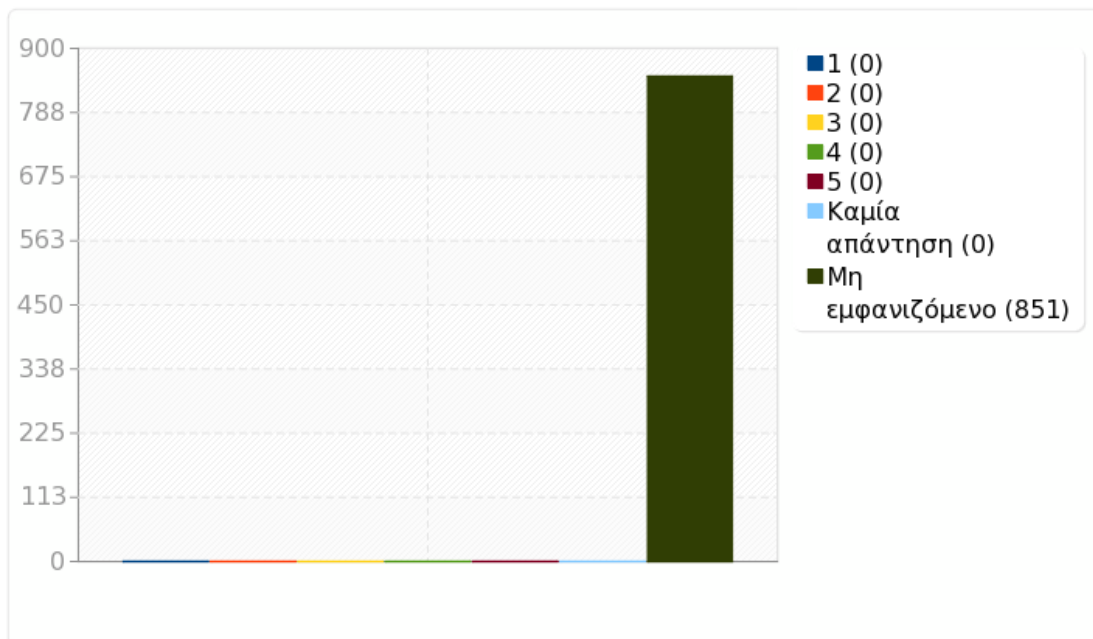




Ομάδα: Β. Οι διδάσκοντες / οι διδάσκουσες

Ερώτηση: Β11

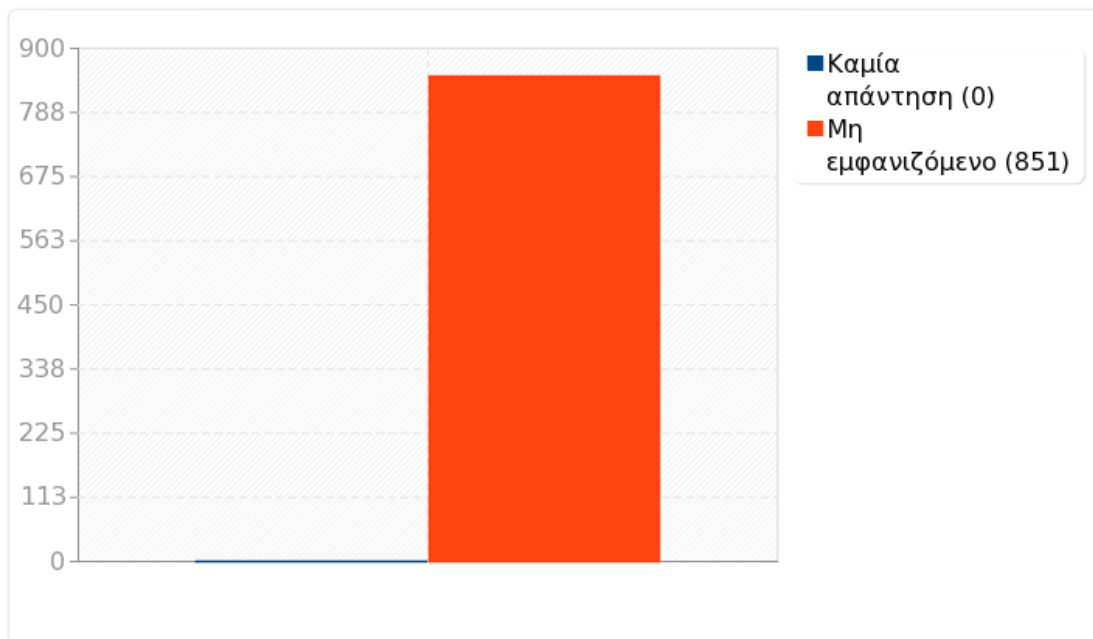
Απάντηση	Μέτρηση	Ποσοστό	Άθροισμα
1 (1)	0	0.00%	0.00%
2 (2)	0	0.00%	
3 (3)	0	0.00%	0.00%
4 (4)	0	0.00%	
5 (5)	0	0.00%	0.00%
Καμία απάντηση	0	0.00%	
Μη εμφανιζόμενο	851	100.00%	
Αριθμητικός μέσος	0		
Τυπική απόκλιση	0		
Άθροισμα (Απαντήσεις)	0	0%	0%
Αριθμός περιπτώσεων	0	0%	





Ομάδα:

Ερώτηση: {QAverageA=sum(A1,A2,A3,A4,A5,A6,A7,A8,A9,A10,A11,A12,A13,A14,A15,A16,A17,A18)/count(A1,A2,A3,A4,A5,A6,A7,A8,A9,A10,A11,A12,A13,A14,A15,A16,A17,A18)}





Στατιστικά πεδίου για QAverageA

Μέσος Όρος Απαντήσεων Ομάδας Α.

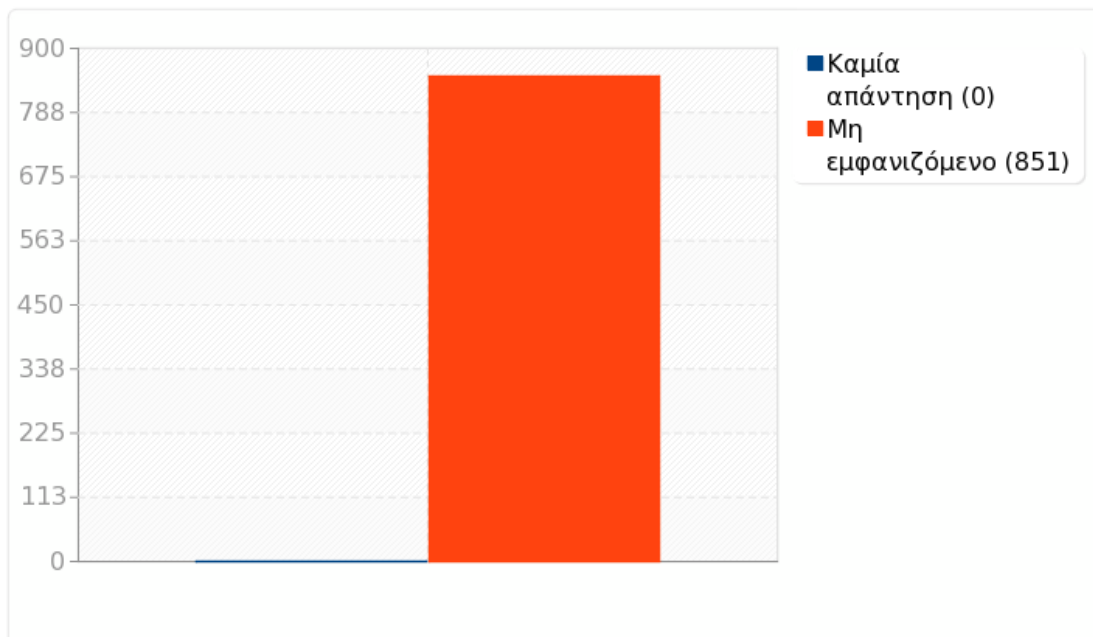
Υπολογισμός	Αποτέλεσμα
Μέτρηση	851
Άθροισμα	3826.5000000000
Τυπική απόκλιση	0.67
Μέσος όρος	4.5
Ελάχιστο	1.0000000000
1ο τεταρτημόριο (Q1)	4.25
2ο τεταρτημόριο (Q2)	4.75
3ο τεταρτημόριο (Q3)	5
Μέγιστο	5.0000000000

Όσες τιμές είναι κενές αγνοούνται στους υπολογισμούς.
Τα Q1 και Q3 υπολογίστηκαν χρησιμοποιώντας μέθοδο minitab



Ομάδα:

Ερώτηση: {QAverageB=sum(B1,B2,B3,B4,B5,B6,B7,B8,B9,B10,B11)/count(B1,B2,B3,B4,B5,B6,B7,B8,B9,B10,B11)}





Στατιστικά πεδίου για QAverageB

Μέσος Όρος Απαντήσεων Ομάδας Β.

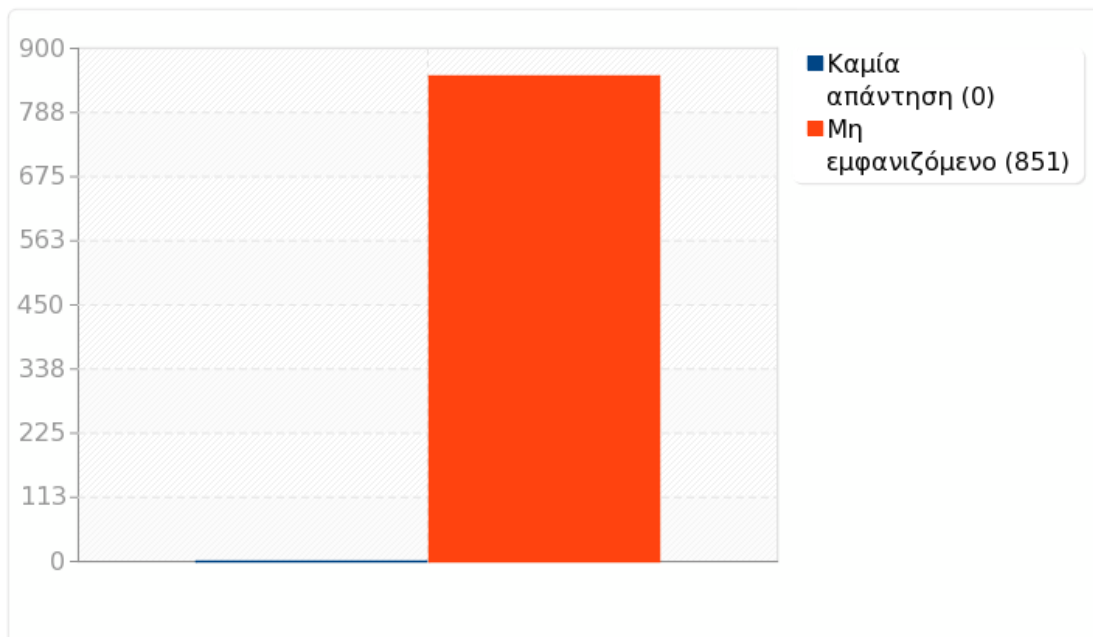
Υπολογισμός	Αποτέλεσμα
Μέτρηση	851
Άθροισμα	3937.8750000000
Τυπική απόκλιση	0.54
Μέσος όρος	4.63
Ελάχιστο	1.3750000000
1ο τεταρτημόριο (Q1)	4.375
2ο τεταρτημόριο (Q2)	4.875
3ο τεταρτημόριο (Q3)	5
Μέγιστο	5.0000000000

Όσες τιμές είναι κενές αγνοούνται στους υπολογισμούς.
Τα Q1 και Q3 υπολογίστηκαν χρησιμοποιώντας μέθοδος minitab



Ομάδα:

Ερώτηση: {QAverageAB=sum(A1,A2,A3,A4,A5,A6,A7,A8,A9,A10,A11,A12,A13,A14,A15,A16,A17,A18,B1,B2,B3,B4,B5,B6,B7,B8,B9,B10,B11)/count(A1,A2,A3,A4,A5,A6,A7,A8,A9,A10,A11,A12,A13,A14,A15,A16,A17,A18,B1,B2,B3,B4,B5,B6,B7,B8,B9,B10,B11)}





Στατιστικά πεδίου για QAverageAB

Μέσος Όρος Απαντήσεων Ομάδας Α και Β.

Υπολογισμός	Αποτέλεσμα
Μέτρηση	851
Άθροισμα	3899.9102564119
Τυπική απόκλιση	0.55
Μέσος όρος	4.58
Ελάχιστο	1.5833333333
1ο τεταρτημόριο (Q1)	4.3333333333
2ο τεταρτημόριο (Q2)	4.8333333333
3ο τεταρτημόριο (Q3)	5
Μέγιστο	5.0000000000

Όσες τιμές είναι κενές αγνοούνται στους υπολογισμούς.
Τα Q1 και Q3 υπολογίστηκαν χρησιμοποιώντας μέθοδο minitab