



Αποτελέσματα

Ερωτηματολόγιο 863563

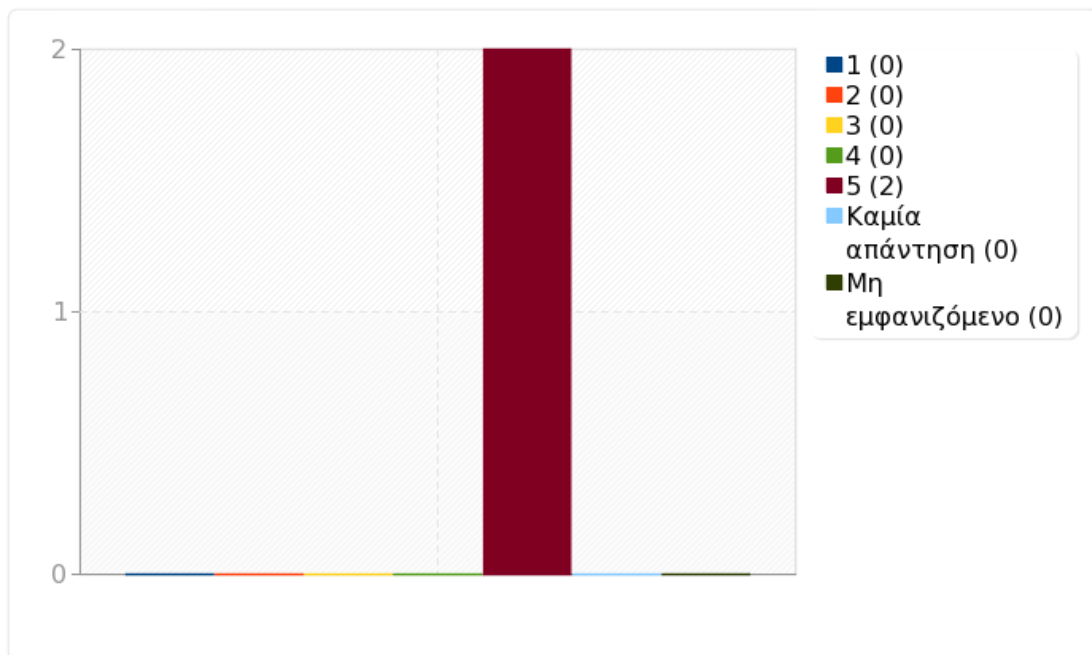
Σύνολο εγγραφών σε αυτό το ερώτημα:	2
Σύνολο εγγραφών στο ερωτηματολόγιο:	2
Ποσοστό συνόλου:	100.00%



Ομάδα: Α.

Ερώτηση: Α1

Απάντηση	Μέτρηση	Ποσοστό	Άθροισμα
1 (1)	0	0.00%	0.00%
2 (2)	0	0.00%	
3 (3)	0	0.00%	0.00%
4 (4)	0	0.00%	
5 (5)	2	100.00%	100.00%
Καμία απάντηση	0	0.00%	
Μη εμφανιζόμενο	0	0.00%	
Αριθμητικός μέσος	5		
Τυπική απόκλιση	0		
Άθροισμα (Απαντήσεις)	2	100.00%	100.00%
Αριθμός περιπτώσεων	2	100.00%	

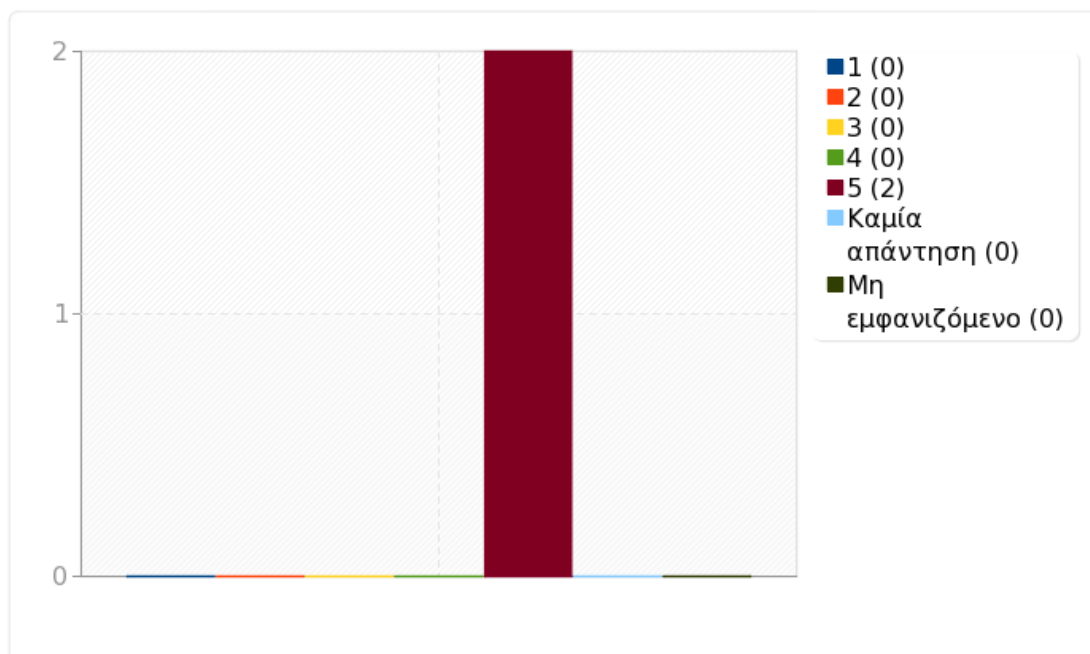




Ομάδα: Α.

Ερώτηση: Α2

Απάντηση	Μέτρηση	Ποσοστό	Άθροισμα
1 (1)	0	0.00%	0.00%
2 (2)	0	0.00%	
3 (3)	0	0.00%	0.00%
4 (4)	0	0.00%	
5 (5)	2	100.00%	100.00%
Καμία απάντηση	0	0.00%	
Μη εμφανιζόμενο	0	0.00%	
Αριθμητικός μέσος	5		
Τυπική απόκλιση	0		
Άθροισμα (Απαντήσεις)	2	100.00%	100.00%
Αριθμός περιπτώσεων	2	100.00%	

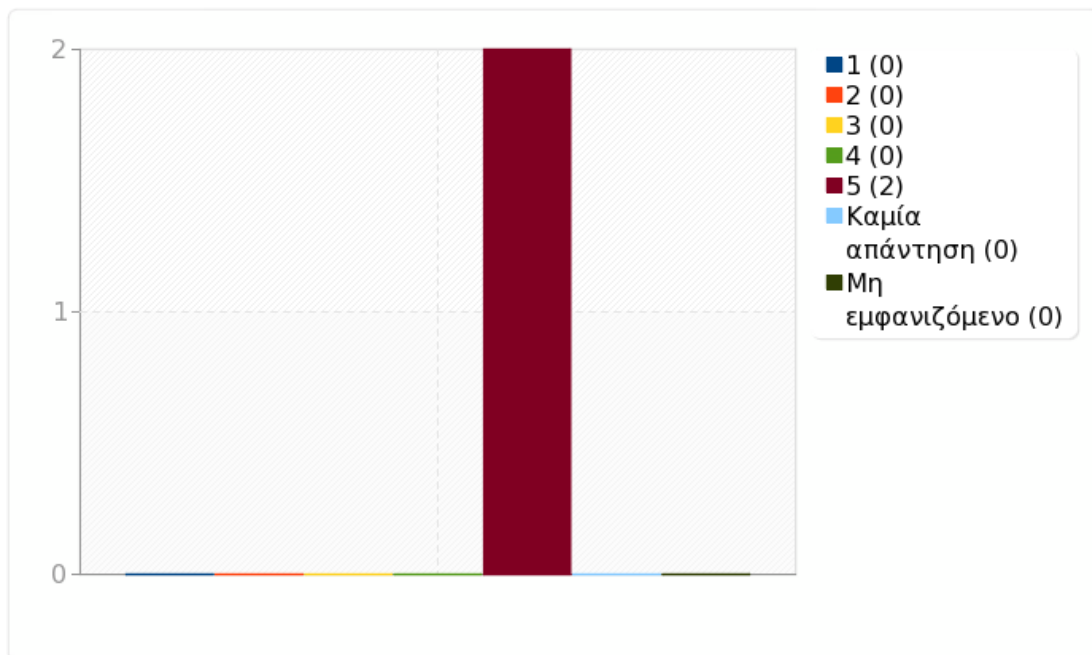




Ομάδα: Α.

Ερώτηση: Α3

Απάντηση	Μέτρηση	Ποσοστό	Άθροισμα
1 (1)	0	0.00%	0.00%
2 (2)	0	0.00%	
3 (3)	0	0.00%	0.00%
4 (4)	0	0.00%	
5 (5)	2	100.00%	100.00%
Καμία απάντηση	0	0.00%	
Μη εμφανιζόμενο	0	0.00%	
Αριθμητικός μέσος	5		
Τυπική απόκλιση	0		
Άθροισμα (Απαντήσεις)	2	100.00%	100.00%
Αριθμός περιπτώσεων	2	100.00%	

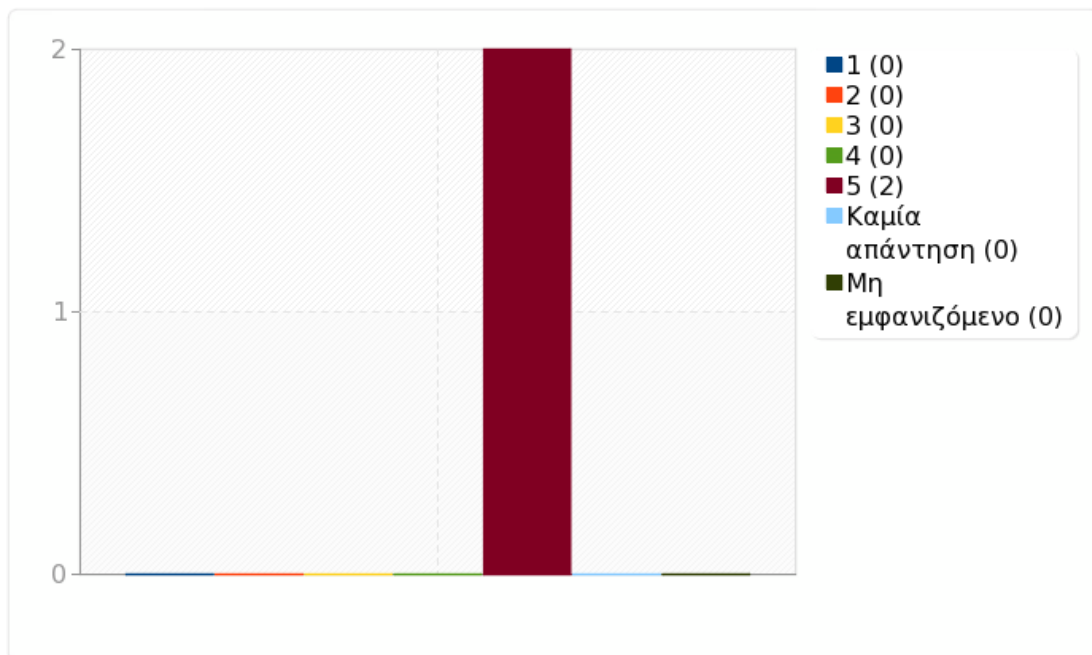




Ομάδα: Α.

Ερώτηση: Α4

Απάντηση	Μέτρηση	Ποσοστό	Άθροισμα
1 (1)	0	0.00%	0.00%
2 (2)	0	0.00%	
3 (3)	0	0.00%	0.00%
4 (4)	0	0.00%	
5 (5)	2	100.00%	100.00%
Καμία απάντηση	0	0.00%	
Μη εμφανιζόμενο	0	0.00%	
Αριθμητικός μέσος	5		
Τυπική απόκλιση	0		
Άθροισμα (Απαντήσεις)	2	100.00%	100.00%
Αριθμός περιπτώσεων	2	100.00%	

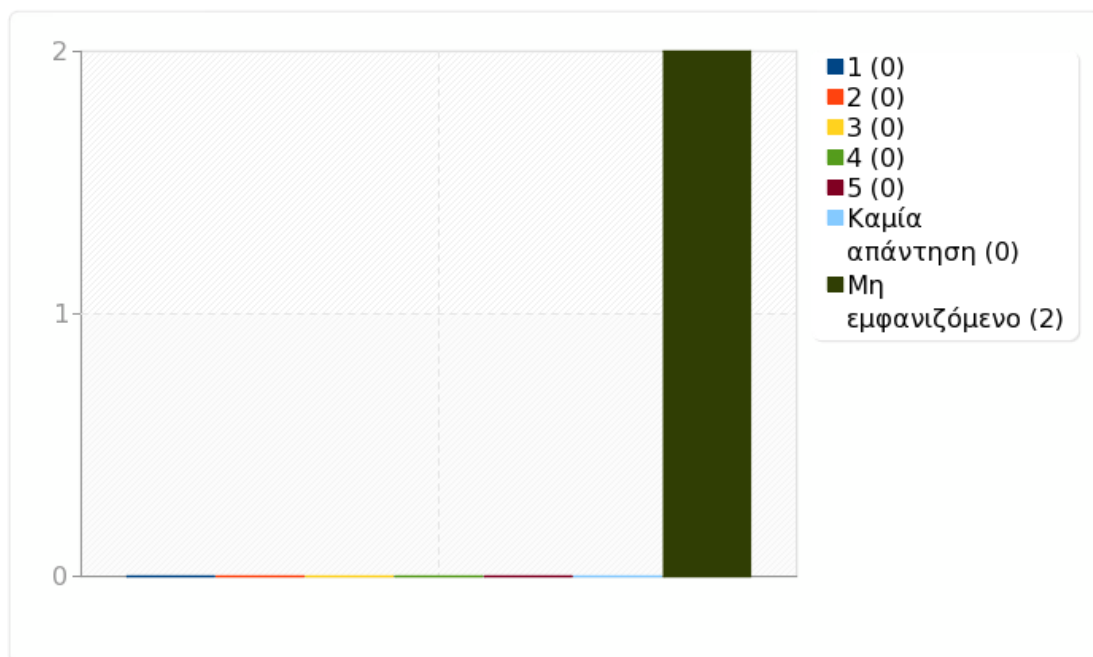




Ομάδα: Α.

Ερώτηση: Α5

Απάντηση	Μέτρηση	Ποσοστό	Άθροισμα
1 (1)	0	0.00%	0.00%
2 (2)	0	0.00%	
3 (3)	0	0.00%	0.00%
4 (4)	0	0.00%	
5 (5)	0	0.00%	0.00%
Καμία απάντηση	0	0.00%	
Μη εμφανιζόμενο	2	100.00%	
Αριθμητικός μέσος	0		
Τυπική απόκλιση	0		
Άθροισμα (Απαντήσεις)	0	0%	0%
Αριθμός περιπτώσεων	0	0%	

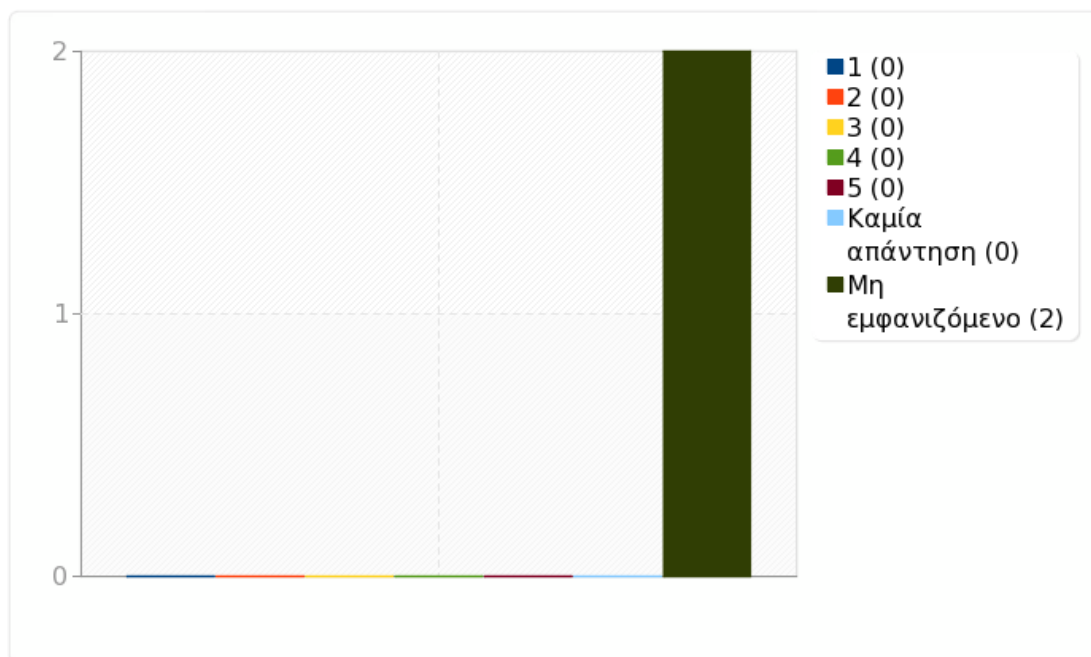




Ομάδα: Α.

Ερώτηση: Α6

Απάντηση	Μέτρηση	Ποσοστό	Άθροισμα
1 (1)	0	0.00%	0.00%
2 (2)	0	0.00%	
3 (3)	0	0.00%	0.00%
4 (4)	0	0.00%	
5 (5)	0	0.00%	0.00%
Καμία απάντηση	0	0.00%	
Μη εμφανιζόμενο	2	100.00%	
Αριθμητικός μέσος	0		
Τυπική απόκλιση	0		
Άθροισμα (Απαντήσεις)	0	0%	0%
Αριθμός περιπτώσεων	0	0%	

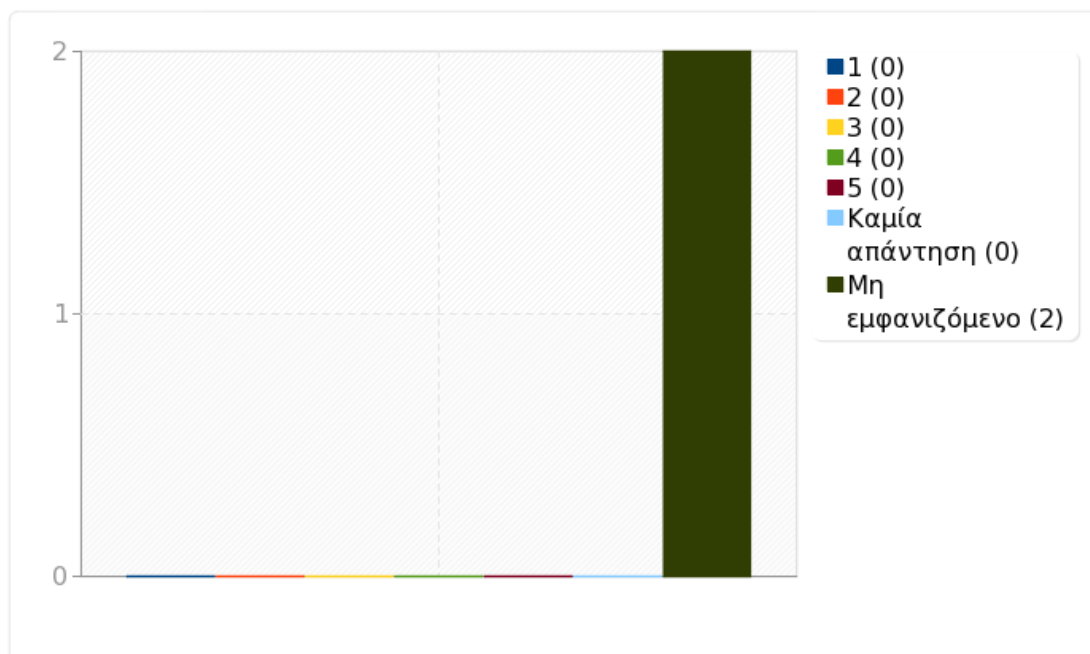




Ομάδα: Α.

Ερώτηση: Α7

Απάντηση	Μέτρηση	Ποσοστό	Άθροισμα
1 (1)	0	0.00%	0.00%
2 (2)	0	0.00%	
3 (3)	0	0.00%	0.00%
4 (4)	0	0.00%	
5 (5)	0	0.00%	0.00%
Καμία απάντηση	0	0.00%	
Μη εμφανιζόμενο	2	100.00%	
Αριθμητικός μέσος	0		
Τυπική απόκλιση	0		
Άθροισμα (Απαντήσεις)	0	0%	0%
Αριθμός περιπτώσεων	0	0%	

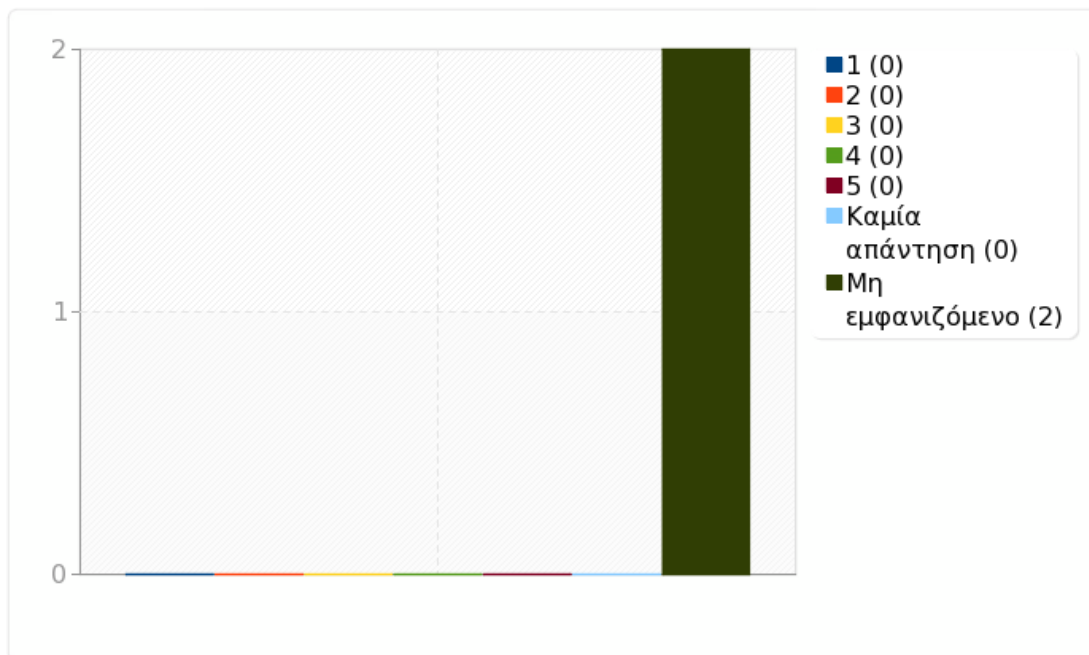




Ομάδα: Α.

Ερώτηση: Α8

Απάντηση	Μέτρηση	Ποσοστό	Άθροισμα
1 (1)	0	0.00%	0.00%
2 (2)	0	0.00%	
3 (3)	0	0.00%	0.00%
4 (4)	0	0.00%	
5 (5)	0	0.00%	0.00%
Καμία απάντηση	0	0.00%	
Μη εμφανιζόμενο	2	100.00%	
Αριθμητικός μέσος	0		
Τυπική απόκλιση	0		
Άθροισμα (Απαντήσεις)	0	0%	0%
Αριθμός περιπτώσεων	0	0%	

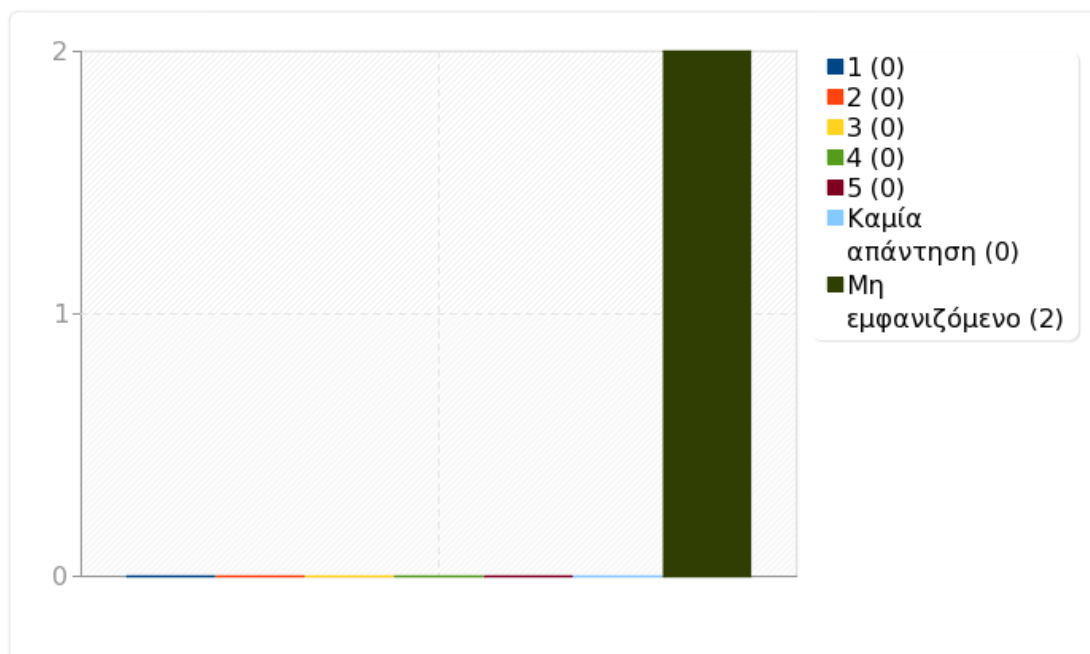




Ομάδα: Α.

Ερώτηση: Α9

Απάντηση	Μέτρηση	Ποσοστό	Άθροισμα
1 (1)	0	0.00%	0.00%
2 (2)	0	0.00%	
3 (3)	0	0.00%	0.00%
4 (4)	0	0.00%	
5 (5)	0	0.00%	0.00%
Καμία απάντηση	0	0.00%	
Μη εμφανιζόμενο	2	100.00%	
Αριθμητικός μέσος	0		
Τυπική απόκλιση	0		
Άθροισμα (Απαντήσεις)	0	0%	0%
Αριθμός περιπτώσεων	0	0%	

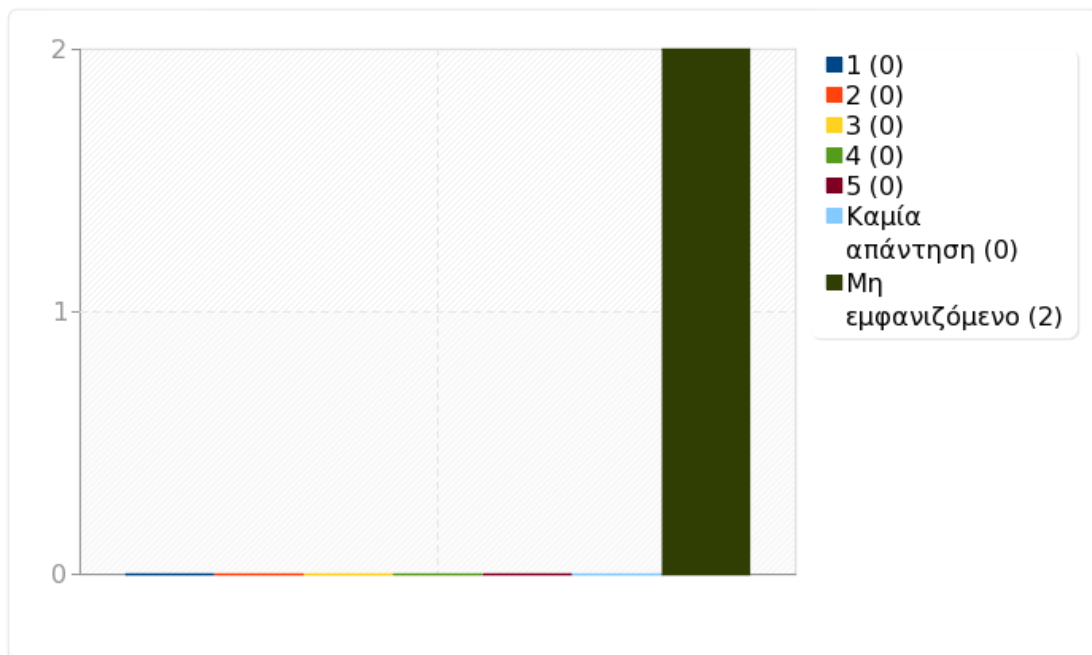




Ομάδα: Α.

Ερώτηση: Α10

Απάντηση	Μέτρηση	Ποσοστό	Άθροισμα
1 (1)	0	0.00%	0.00%
2 (2)	0	0.00%	
3 (3)	0	0.00%	0.00%
4 (4)	0	0.00%	
5 (5)	0	0.00%	0.00%
Καμία απάντηση	0	0.00%	
Μη εμφανιζόμενο	2	100.00%	
Αριθμητικός μέσος	0		
Τυπική απόκλιση	0		
Άθροισμα (Απαντήσεις)	0	0%	0%
Αριθμός περιπτώσεων	0	0%	

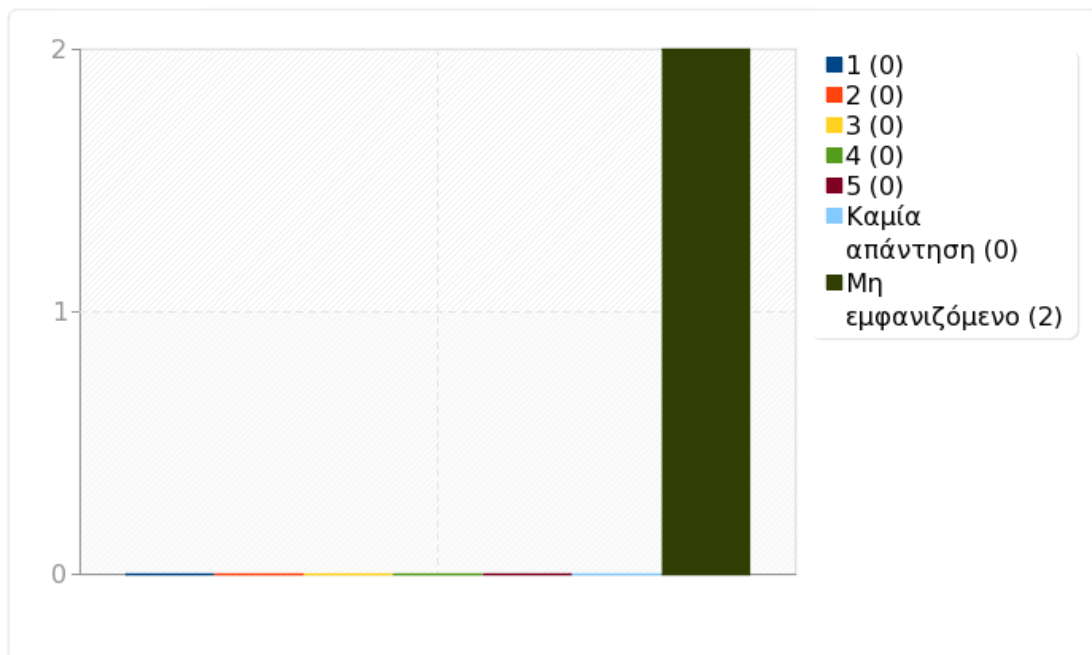




Ομάδα: Α.

Ερώτηση: Α11

Απάντηση	Μέτρηση	Ποσοστό	Άθροισμα
1 (1)	0	0.00%	0.00%
2 (2)	0	0.00%	
3 (3)	0	0.00%	0.00%
4 (4)	0	0.00%	
5 (5)	0	0.00%	0.00%
Καμία απάντηση	0	0.00%	
Μη εμφανιζόμενο	2	100.00%	
Αριθμητικός μέσος	0		
Τυπική απόκλιση	0		
Άθροισμα (Απαντήσεις)	0	0%	0%
Αριθμός περιπτώσεων	0	0%	

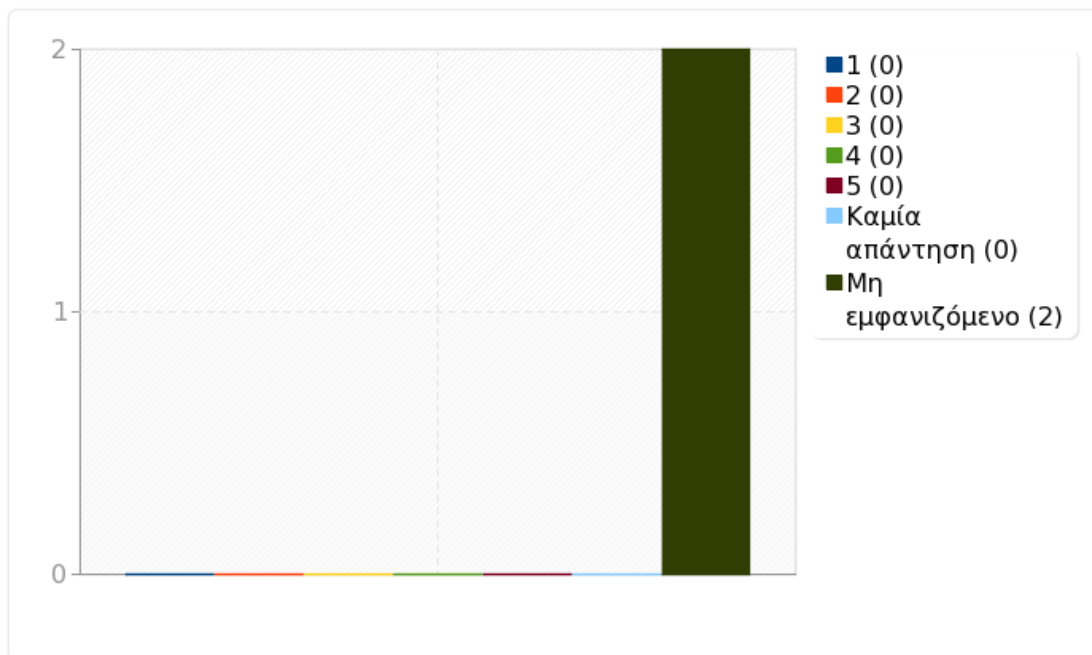




Ομάδα: Α.

Ερώτηση: Α12

Απάντηση	Μέτρηση	Ποσοστό	Άθροισμα
1 (1)	0	0.00%	0.00%
2 (2)	0	0.00%	
3 (3)	0	0.00%	0.00%
4 (4)	0	0.00%	
5 (5)	0	0.00%	0.00%
Καμία απάντηση	0	0.00%	
Μη εμφανιζόμενο	2	100.00%	
Αριθμητικός μέσος	0		
Τυπική απόκλιση	0		
Άθροισμα (Απαντήσεις)	0	0%	0%
Αριθμός περιπτώσεων	0	0%	

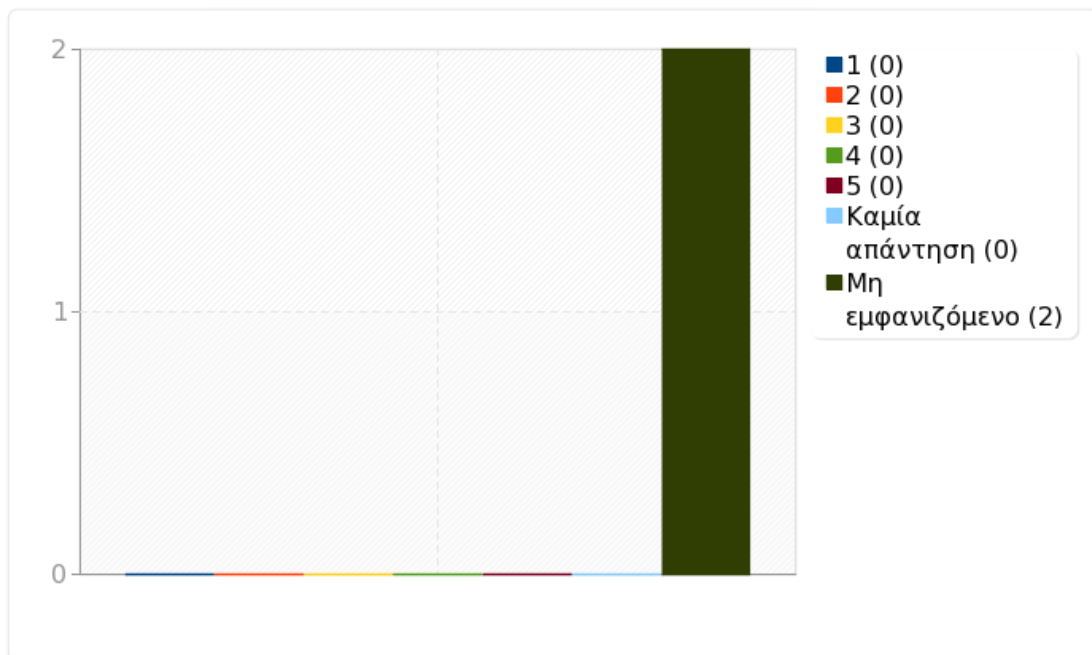




Ομάδα: Α.

Ερώτηση: Α13

Απάντηση	Μέτρηση	Ποσοστό	Άθροισμα
1 (1)	0	0.00%	0.00%
2 (2)	0	0.00%	
3 (3)	0	0.00%	0.00%
4 (4)	0	0.00%	
5 (5)	0	0.00%	0.00%
Καμία απάντηση	0	0.00%	
Μη εμφανιζόμενο	2	100.00%	
Αριθμητικός μέσος	0		
Τυπική απόκλιση	0		
Άθροισμα (Απαντήσεις)	0	0%	0%
Αριθμός περιπτώσεων	0	0%	

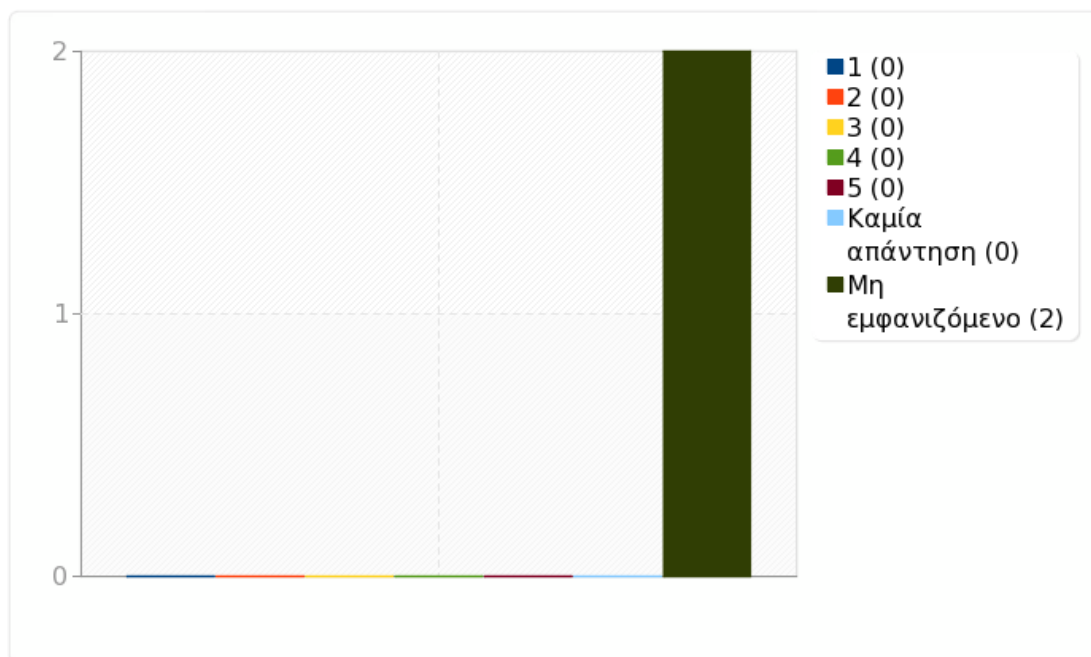




Ομάδα: Α.

Ερώτηση: Α14

Απάντηση	Μέτρηση	Ποσοστό	Άθροισμα
1 (1)	0	0.00%	0.00%
2 (2)	0	0.00%	
3 (3)	0	0.00%	0.00%
4 (4)	0	0.00%	
5 (5)	0	0.00%	0.00%
Καμία απάντηση	0	0.00%	
Μη εμφανιζόμενο	2	100.00%	
Αριθμητικός μέσος	0		
Τυπική απόκλιση	0		
Άθροισμα (Απαντήσεις)	0	0%	0%
Αριθμός περιπτώσεων	0	0%	

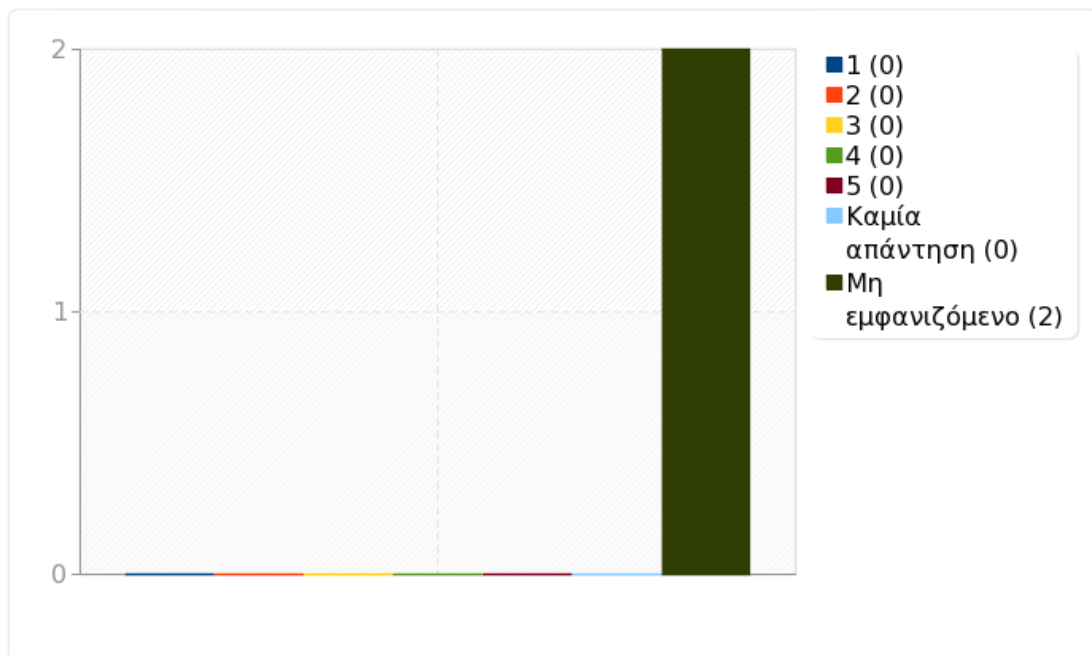




Ομάδα: Α.

Ερώτηση: Α15

Απάντηση	Μέτρηση	Ποσοστό	Άθροισμα
1 (1)	0	0.00%	0.00%
2 (2)	0	0.00%	
3 (3)	0	0.00%	0.00%
4 (4)	0	0.00%	
5 (5)	0	0.00%	0.00%
Καμία απάντηση	0	0.00%	
Μη εμφανιζόμενο	2	100.00%	
Αριθμητικός μέσος	0		
Τυπική απόκλιση	0		
Άθροισμα (Απαντήσεις)	0	0%	0%
Αριθμός περιπτώσεων	0	0%	

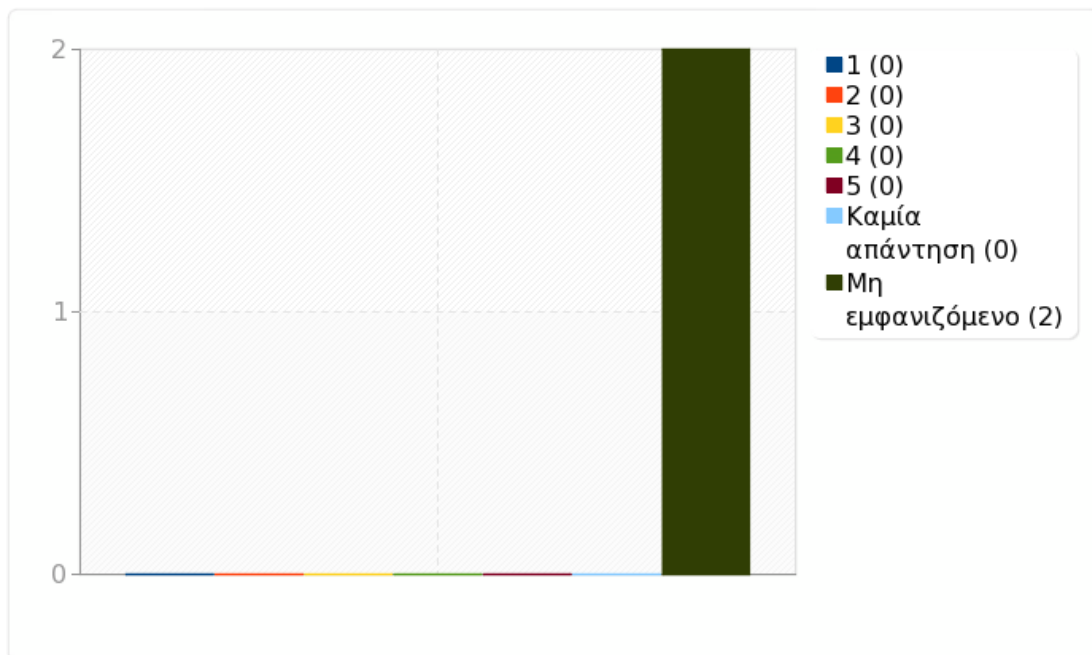




Ομάδα: Α.

Ερώτηση: Α16

Απάντηση	Μέτρηση	Ποσοστό	Άθροισμα
1 (1)	0	0.00%	0.00%
2 (2)	0	0.00%	
3 (3)	0	0.00%	0.00%
4 (4)	0	0.00%	
5 (5)	0	0.00%	0.00%
Καμία απάντηση	0	0.00%	
Μη εμφανιζόμενο	2	100.00%	
Αριθμητικός μέσος	0		
Τυπική απόκλιση	0		
Άθροισμα (Απαντήσεις)	0	0%	0%
Αριθμός περιπτώσεων	0	0%	

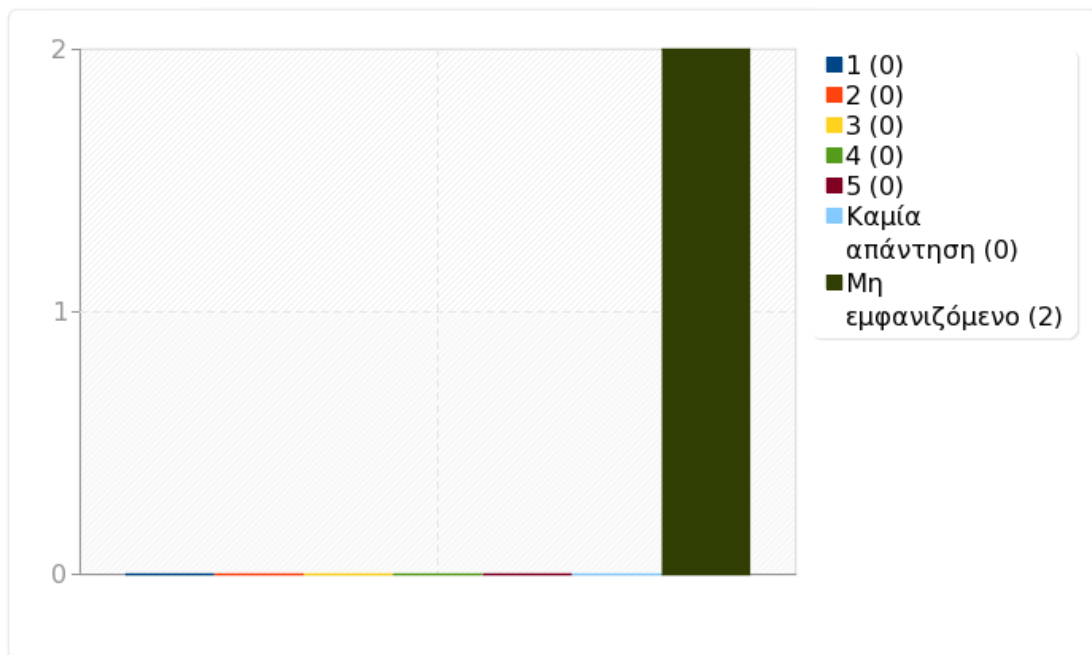




Ομάδα: Α.

Ερώτηση: Α17

Απάντηση	Μέτρηση	Ποσοστό	Άθροισμα
1 (1)	0	0.00%	0.00%
2 (2)	0	0.00%	
3 (3)	0	0.00%	0.00%
4 (4)	0	0.00%	
5 (5)	0	0.00%	0.00%
Καμία απάντηση	0	0.00%	
Μη εμφανιζόμενο	2	100.00%	
Αριθμητικός μέσος	0		
Τυπική απόκλιση	0		
Άθροισμα (Απαντήσεις)	0	0%	0%
Αριθμός περιπτώσεων	0	0%	

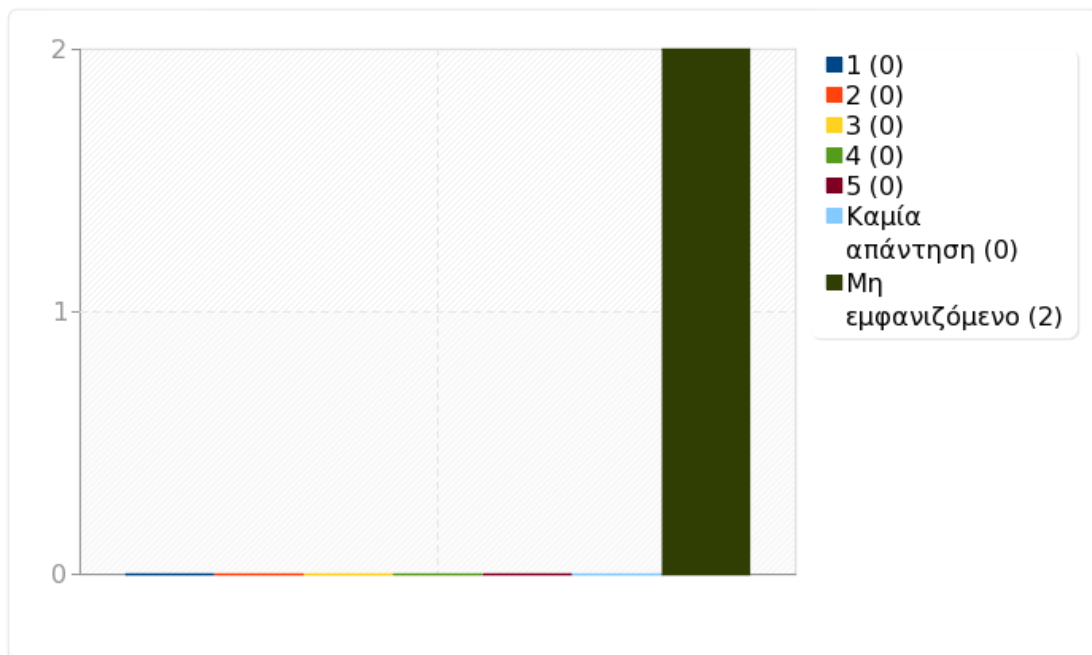




Ομάδα: Α.

Ερώτηση: Α18

Απάντηση	Μέτρηση	Ποσοστό	Άθροισμα
1 (1)	0	0.00%	0.00%
2 (2)	0	0.00%	
3 (3)	0	0.00%	0.00%
4 (4)	0	0.00%	
5 (5)	0	0.00%	0.00%
Καμία απάντηση	0	0.00%	
Μη εμφανιζόμενο	2	100.00%	
Αριθμητικός μέσος	0		
Τυπική απόκλιση	0		
Άθροισμα (Απαντήσεις)	0	0%	0%
Αριθμός περιπτώσεων	0	0%	

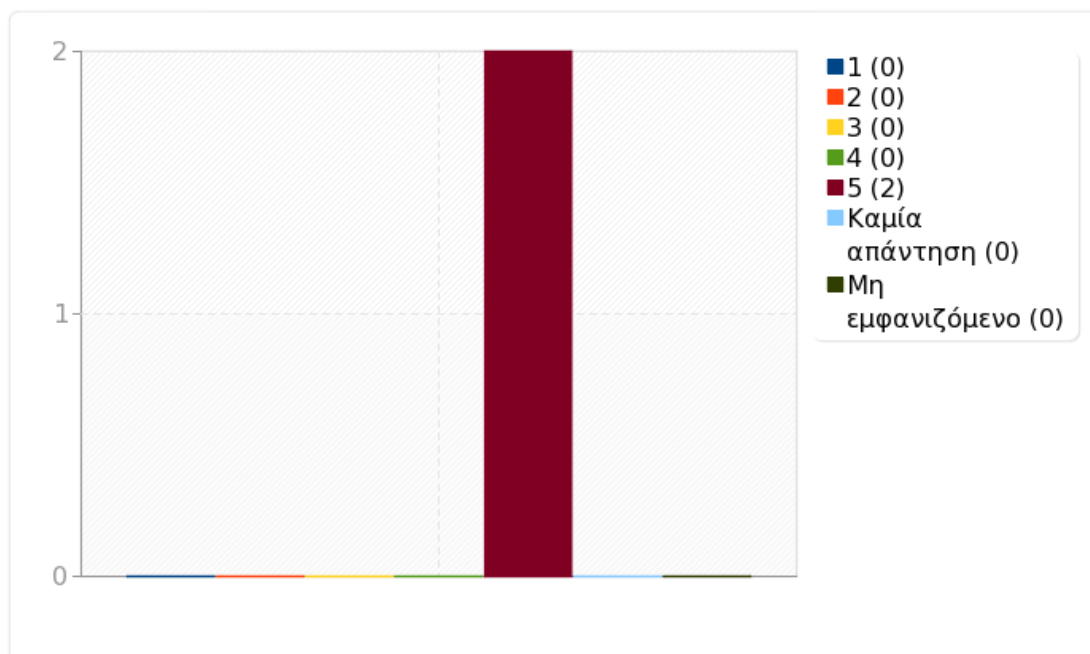




Ομάδα: Β. Οι διδάσκοντες / οι διδάσκουσες

Ερώτηση: Β1

Απάντηση	Μέτρηση	Ποσοστό	Άθροισμα
1 (1)	0	0.00%	0.00%
2 (2)	0	0.00%	
3 (3)	0	0.00%	0.00%
4 (4)	0	0.00%	
5 (5)	2	100.00%	100.00%
Καμία απάντηση	0	0.00%	
Μη εμφανιζόμενο	0	0.00%	
Αριθμητικός μέσος	5		
Τυπική απόκλιση	0		
Άθροισμα (Απαντήσεις)	2	100.00%	100.00%
Αριθμός περιπτώσεων	2	100.00%	

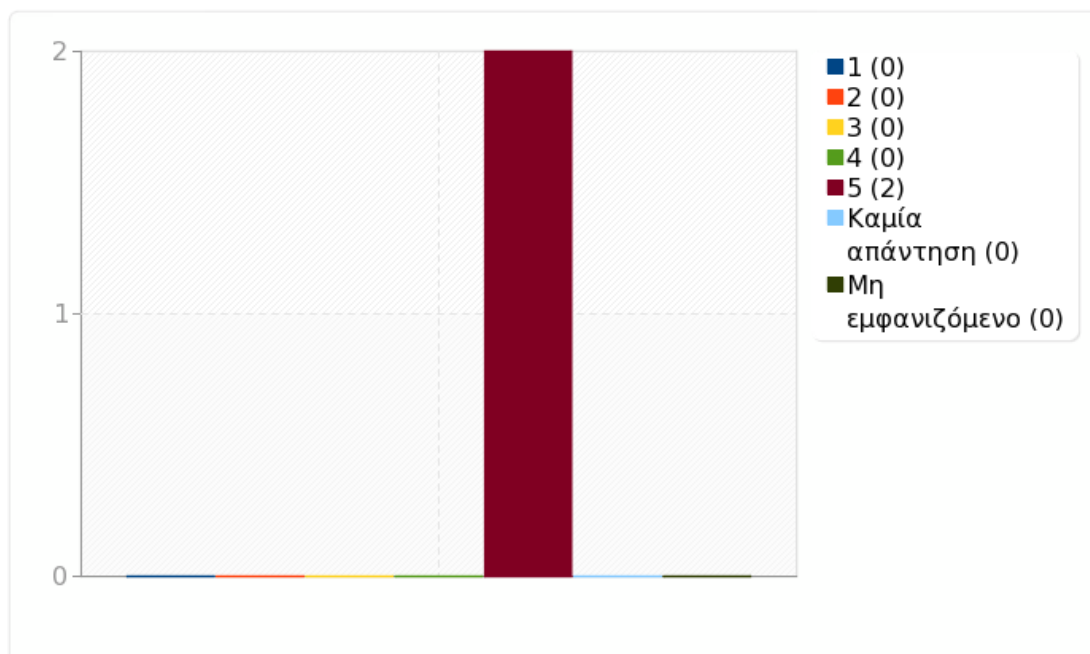




Ομάδα: Β. Οι διδάσκοντες / οι διδάσκουσες

Ερώτηση: Β2

Απάντηση	Μέτρηση	Ποσοστό	Άθροισμα
1 (1)	0	0.00%	0.00%
2 (2)	0	0.00%	
3 (3)	0	0.00%	0.00%
4 (4)	0	0.00%	
5 (5)	2	100.00%	100.00%
Καμία απάντηση	0	0.00%	
Μη εμφανιζόμενο	0	0.00%	
Αριθμητικός μέσος	5		
Τυπική απόκλιση	0		
Άθροισμα (Απαντήσεις)	2	100.00%	100.00%
Αριθμός περιπτώσεων	2	100.00%	

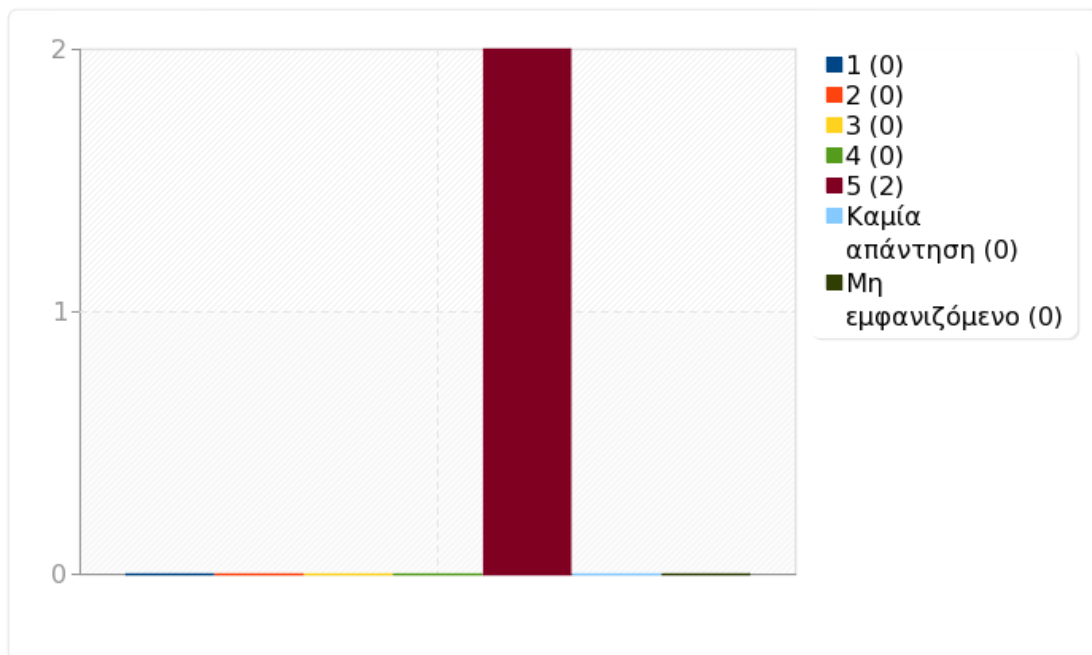




Ομάδα: Β. Οι διδάσκοντες / οι διδάσκουσες

Ερώτηση: Β3

Απάντηση	Μέτρηση	Ποσοστό	Άθροισμα
1 (1)	0	0.00%	0.00%
2 (2)	0	0.00%	
3 (3)	0	0.00%	0.00%
4 (4)	0	0.00%	
5 (5)	2	100.00%	100.00%
Καμία απάντηση	0	0.00%	
Μη εμφανιζόμενο	0	0.00%	
Αριθμητικός μέσος	5		
Τυπική απόκλιση	0		
Άθροισμα (Απαντήσεις)	2	100.00%	100.00%
Αριθμός περιπτώσεων	2	100.00%	

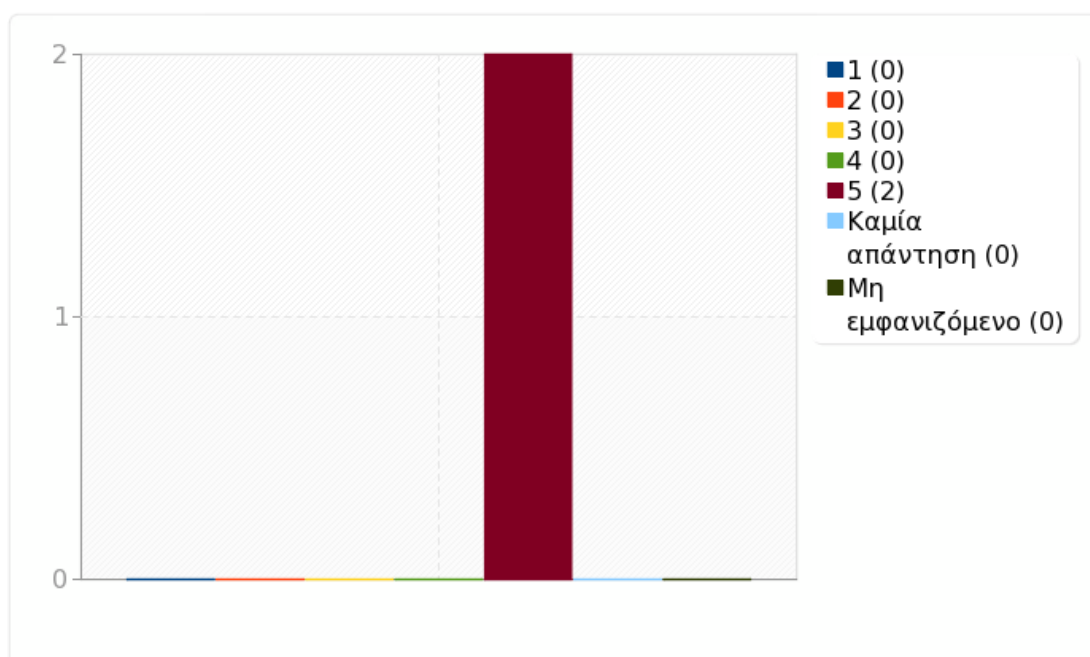




Ομάδα: Β. Οι διδάσκοντες / οι διδάσκουσες

Ερώτηση: Β4

Απάντηση	Μέτρηση	Ποσοστό	Άθροισμα
1 (1)	0	0.00%	0.00%
2 (2)	0	0.00%	
3 (3)	0	0.00%	0.00%
4 (4)	0	0.00%	
5 (5)	2	100.00%	100.00%
Καμία απάντηση	0	0.00%	
Μη εμφανιζόμενο	0	0.00%	
Αριθμητικός μέσος	5		
Τυπική απόκλιση	0		
Άθροισμα (Απαντήσεις)	2	100.00%	100.00%
Αριθμός περιπτώσεων	2	100.00%	

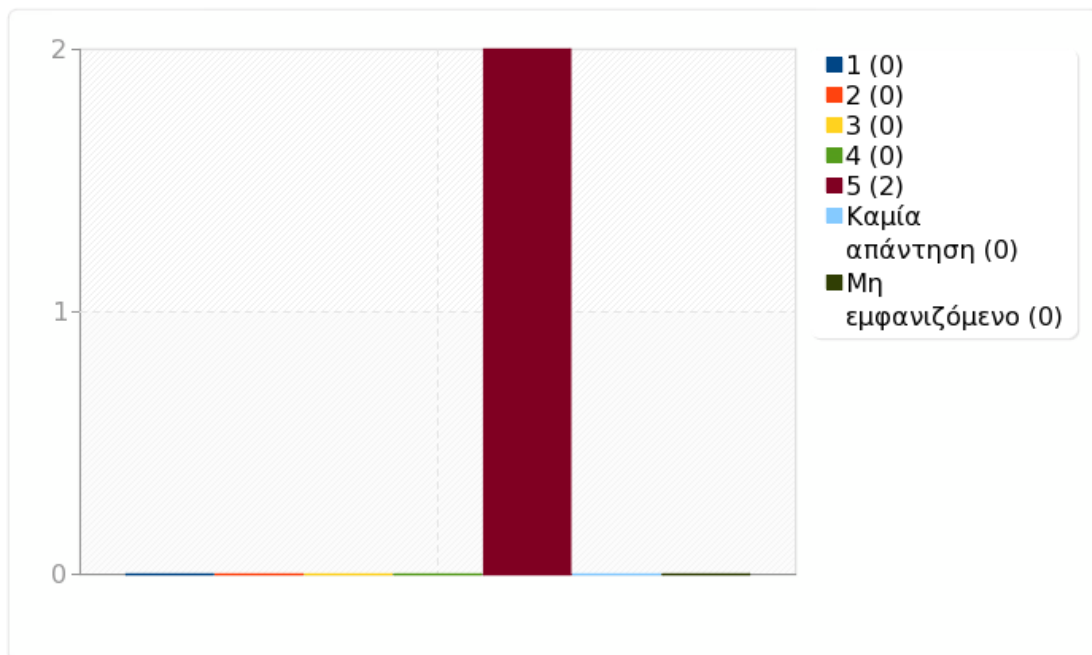




Ομάδα: Β. Οι διδάσκοντες / οι διδάσκουσες

Ερώτηση: Β5

Απάντηση	Μέτρηση	Ποσοστό	Άθροισμα
1 (1)	0	0.00%	0.00%
2 (2)	0	0.00%	
3 (3)	0	0.00%	0.00%
4 (4)	0	0.00%	
5 (5)	2	100.00%	100.00%
Καμία απάντηση	0	0.00%	
Μη εμφανιζόμενο	0	0.00%	
Αριθμητικός μέσος	5		
Τυπική απόκλιση	0		
Άθροισμα (Απαντήσεις)	2	100.00%	100.00%
Αριθμός περιπτώσεων	2	100.00%	

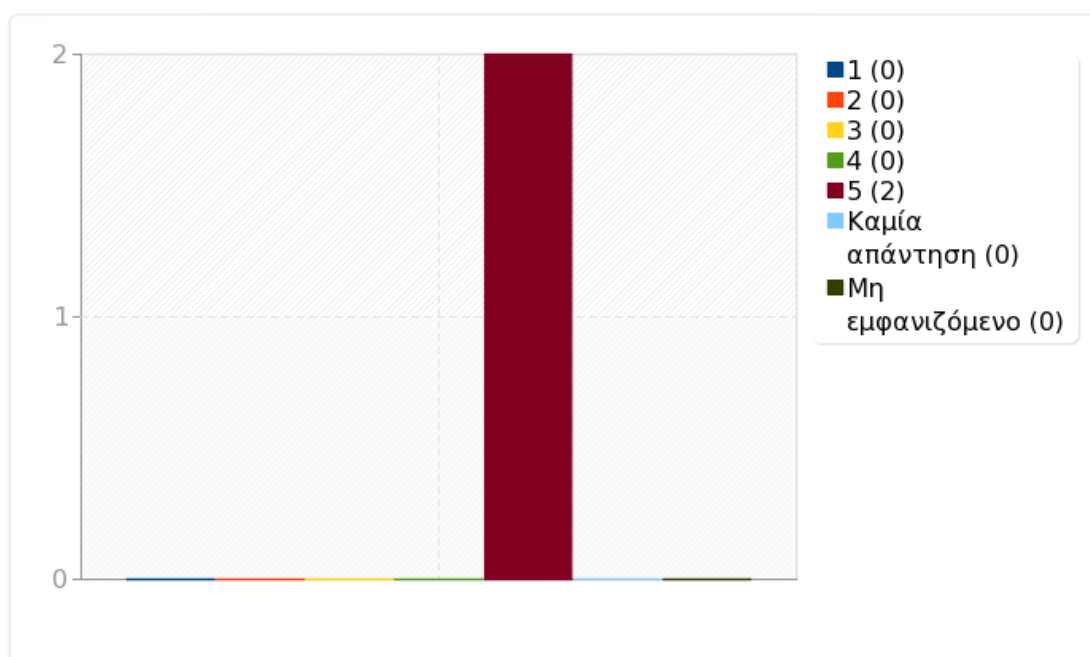




Ομάδα: Β. Οι διδάσκοντες / οι διδάσκουσες

Ερώτηση: Β6

Απάντηση	Μέτρηση	Ποσοστό	Άθροισμα
1 (1)	0	0.00%	0.00%
2 (2)	0	0.00%	
3 (3)	0	0.00%	0.00%
4 (4)	0	0.00%	
5 (5)	2	100.00%	100.00%
Καμία απάντηση	0	0.00%	
Μη εμφανιζόμενο	0	0.00%	
Αριθμητικός μέσος	5		
Τυπική απόκλιση	0		
Άθροισμα (Απαντήσεις)	2	100.00%	100.00%
Αριθμός περιπτώσεων	2	100.00%	

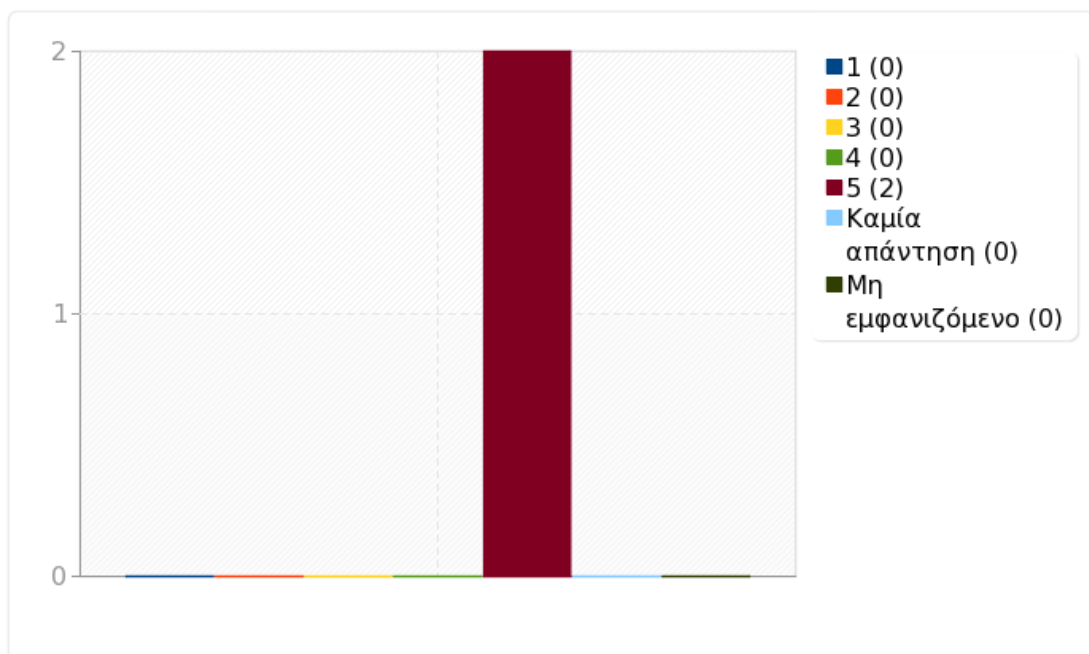




Ομάδα: Β. Οι διδάσκοντες / οι διδάσκουσες

Ερώτηση: Β7

Απάντηση	Μέτρηση	Ποσοστό	Άθροισμα
1 (1)	0	0.00%	0.00%
2 (2)	0	0.00%	
3 (3)	0	0.00%	0.00%
4 (4)	0	0.00%	
5 (5)	2	100.00%	100.00%
Καμία απάντηση	0	0.00%	
Μη εμφανιζόμενο	0	0.00%	
Αριθμητικός μέσος	5		
Τυπική απόκλιση	0		
Άθροισμα (Απαντήσεις)	2	100.00%	100.00%
Αριθμός περιπτώσεων	2	100.00%	

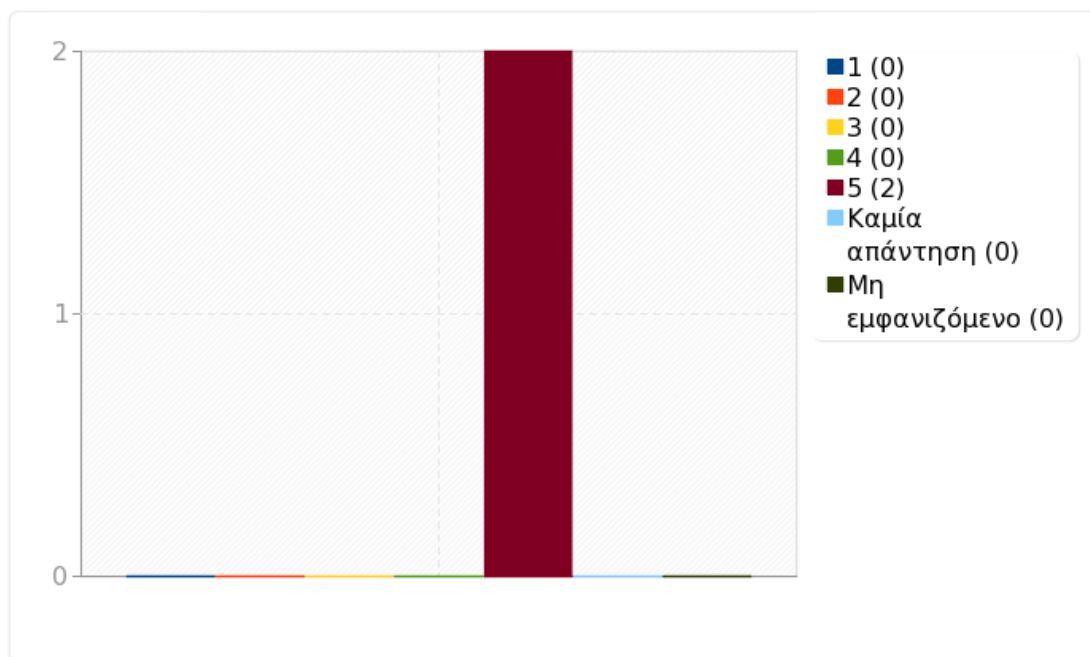




Ομάδα: Β. Οι διδάσκοντες / οι διδάσκουσες

Ερώτηση: Β8

Απάντηση	Μέτρηση	Ποσοστό	Άθροισμα
1 (1)	0	0.00%	0.00%
2 (2)	0	0.00%	
3 (3)	0	0.00%	0.00%
4 (4)	0	0.00%	
5 (5)	2	100.00%	100.00%
Καμία απάντηση	0	0.00%	
Μη εμφανιζόμενο	0	0.00%	
Αριθμητικός μέσος	5		
Τυπική απόκλιση	0		
Άθροισμα (Απαντήσεις)	2	100.00%	100.00%
Αριθμός περιπτώσεων	2	100.00%	

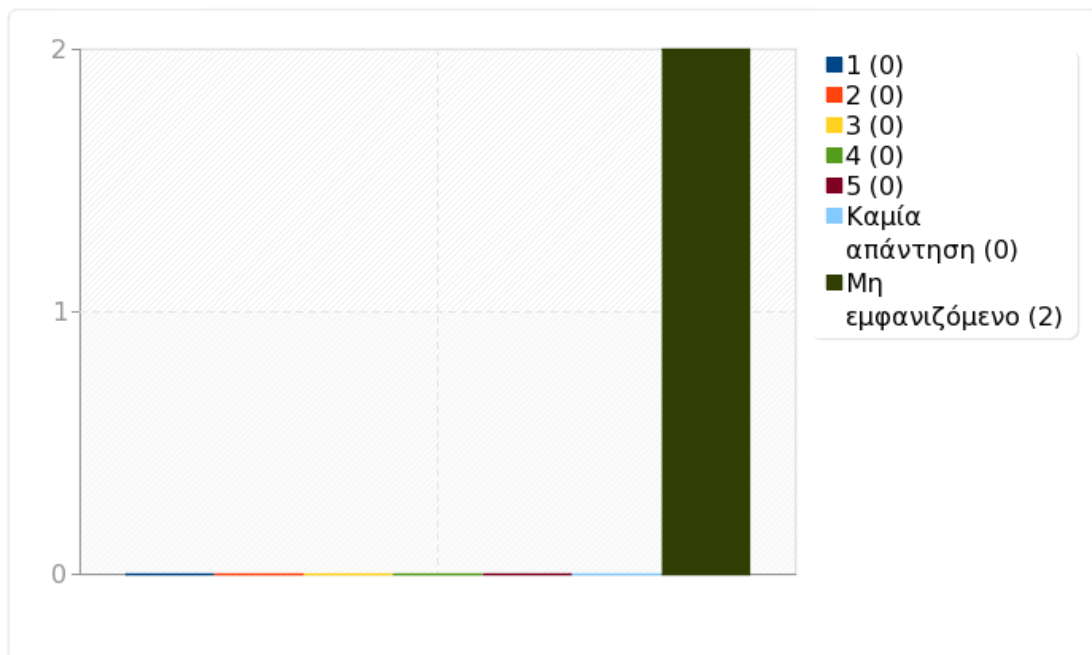




Ομάδα: Β. Οι διδάσκοντες / οι διδάσκουσες

Ερώτηση: Β9

Απάντηση	Μέτρηση	Ποσοστό	Άθροισμα
1 (1)	0	0.00%	0.00%
2 (2)	0	0.00%	
3 (3)	0	0.00%	0.00%
4 (4)	0	0.00%	
5 (5)	0	0.00%	0.00%
Καμία απάντηση	0	0.00%	
Μη εμφανιζόμενο	2	100.00%	
Αριθμητικός μέσος	0		
Τυπική απόκλιση	0		
Άθροισμα (Απαντήσεις)	0	0%	0%
Αριθμός περιπτώσεων	0	0%	

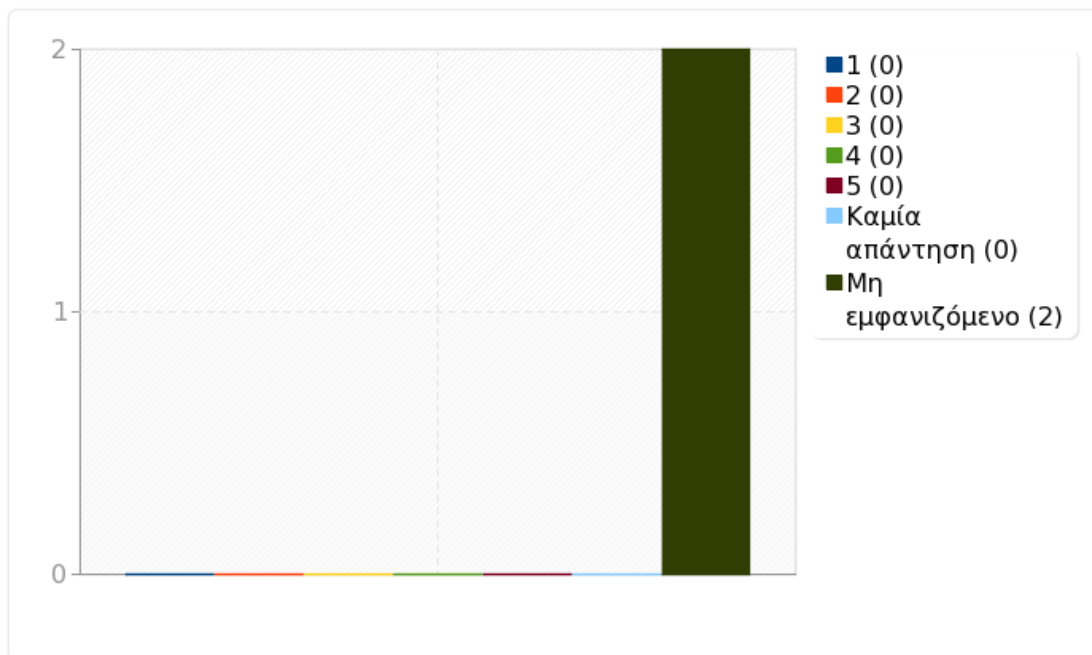




Ομάδα: Β. Οι διδάσκοντες / οι διδάσκουσες

Ερώτηση: Β10

Απάντηση	Μέτρηση	Ποσοστό	Άθροισμα
1 (1)	0	0.00%	0.00%
2 (2)	0	0.00%	
3 (3)	0	0.00%	0.00%
4 (4)	0	0.00%	
5 (5)	0	0.00%	0.00%
Καμία απάντηση	0	0.00%	
Μη εμφανιζόμενο	2	100.00%	
Αριθμητικός μέσος	0		
Τυπική απόκλιση	0		
Άθροισμα (Απαντήσεις)	0	0%	0%
Αριθμός περιπτώσεων	0	0%	

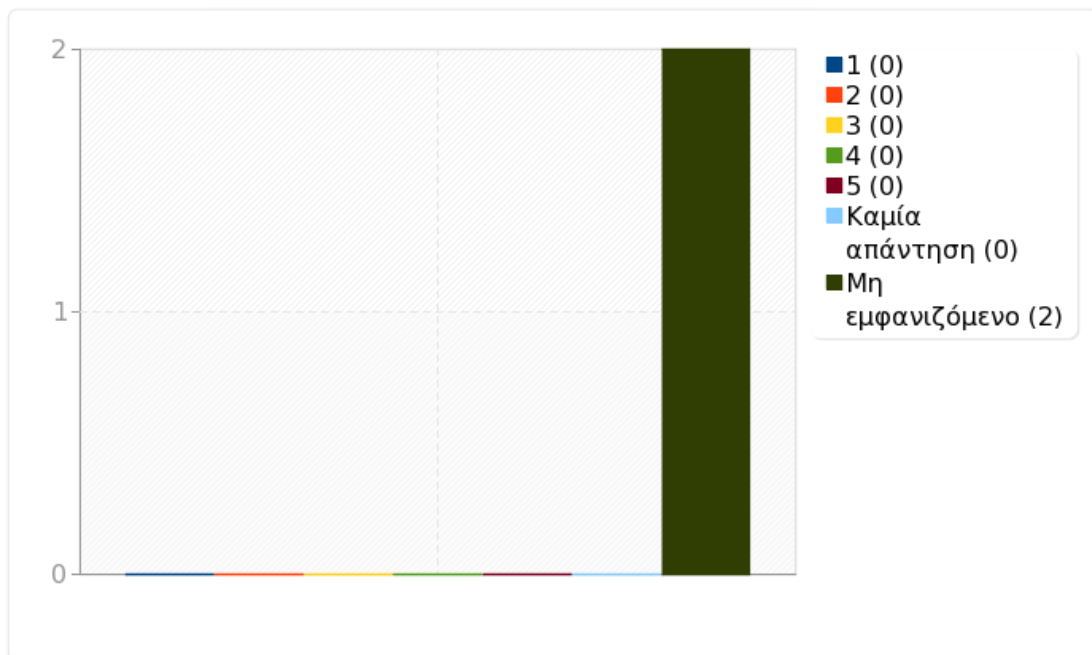




Ομάδα: Β. Οι διδάσκοντες / οι διδάσκουσες

Ερώτηση: Β11

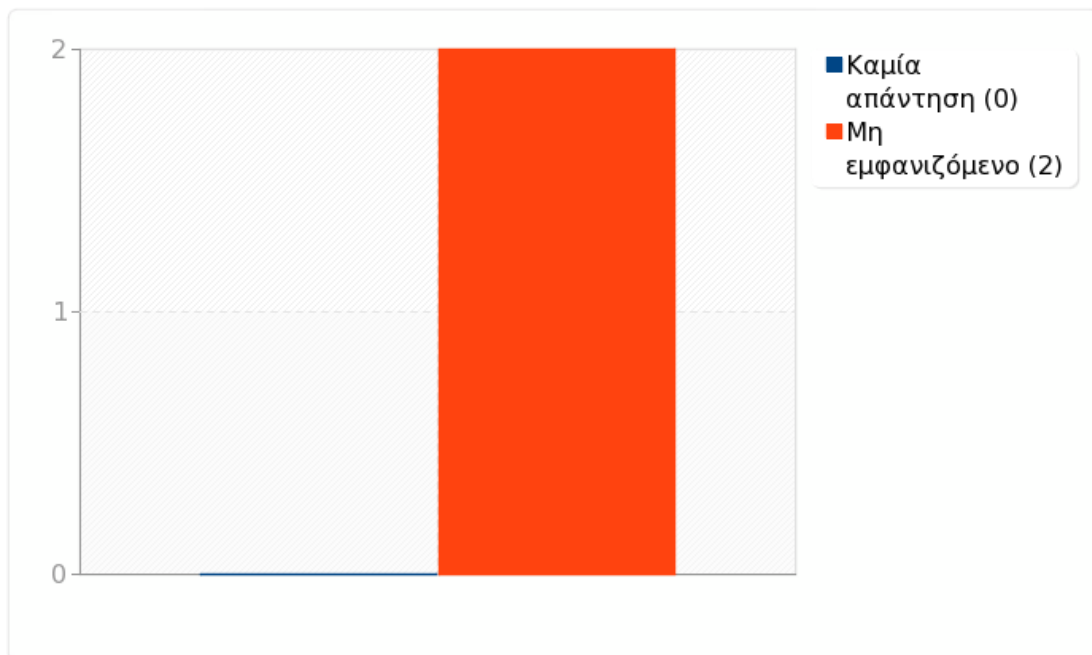
Απάντηση	Μέτρηση	Ποσοστό	Άθροισμα
1 (1)	0	0.00%	0.00%
2 (2)	0	0.00%	
3 (3)	0	0.00%	0.00%
4 (4)	0	0.00%	
5 (5)	0	0.00%	0.00%
Καμία απάντηση	0	0.00%	
Μη εμφανιζόμενο	2	100.00%	
Αριθμητικός μέσος	0		
Τυπική απόκλιση	0		
Άθροισμα (Απαντήσεις)	0	0%	0%
Αριθμός περιπτώσεων	0	0%	





Ομάδα:

Ερώτηση: {QAverageA=sum(A1,A2,A3,A4,A5,A6,A7,A8,A9,A10,A11,A12,A13,A14,A15,A16,A17,A18)/count(A1,A2,A3,A4,A5,A6,A7,A8,A9,A10,A11,A12,A13,A14,A15,A16,A17,A18)}





Στατιστικά πεδίου για QAverageA

Μέσος Όρος Απαντήσεων Ομάδας Α.

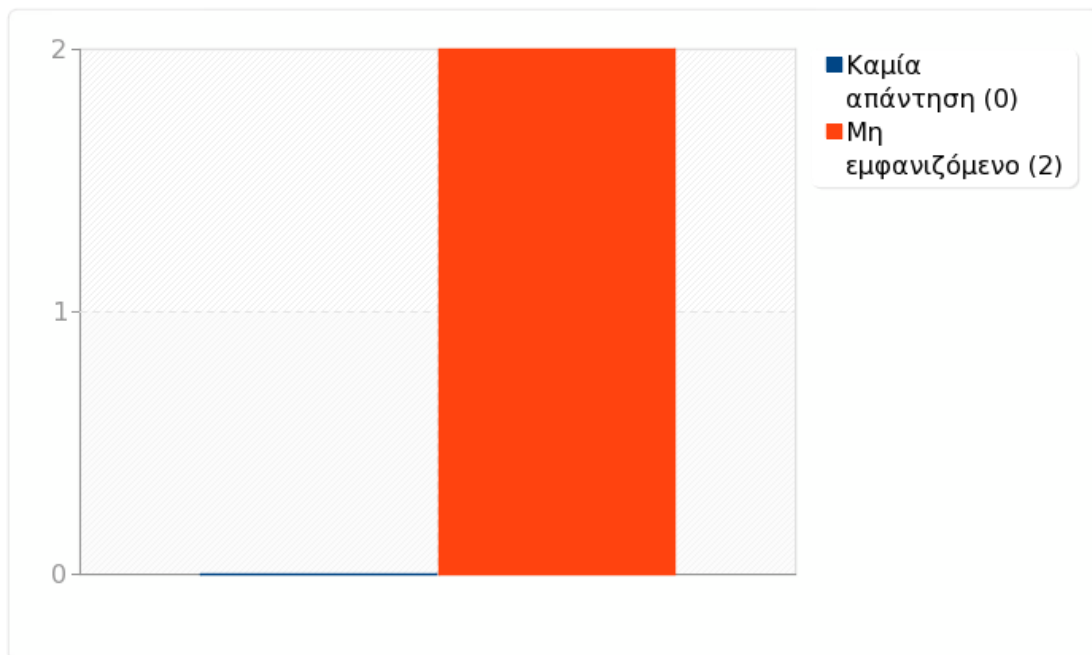
Υπολογισμός	Αποτέλεσμα
Μέτρηση	2
Άθροισμα	10.0000000000
Τυπική απόκλιση	0
Μέσος όρος	5
Ελάχιστο	5.0000000000
2ο τεταρτημόριο (Q2)	5
Μέγιστο	5.0000000000

Όσες τιμές είναι κενές αγνοούνται στους υπολογισμούς.
Τα Q1 και Q3 υπολογίστηκαν χρησιμοποιώντας μέθοδο minitab



Ομάδα:

Ερώτηση: {QAverageB=sum(B1,B2,B3,B4,B5,B6,B7,B8,B9,B10,B11)/count(B1,B2,B3,B4,B5,B6,B7,B8,B9,B10,B11)}





Στατιστικά πεδίου για QAverageB

Μέσος Όρος Απαντήσεων Ομάδας Β.

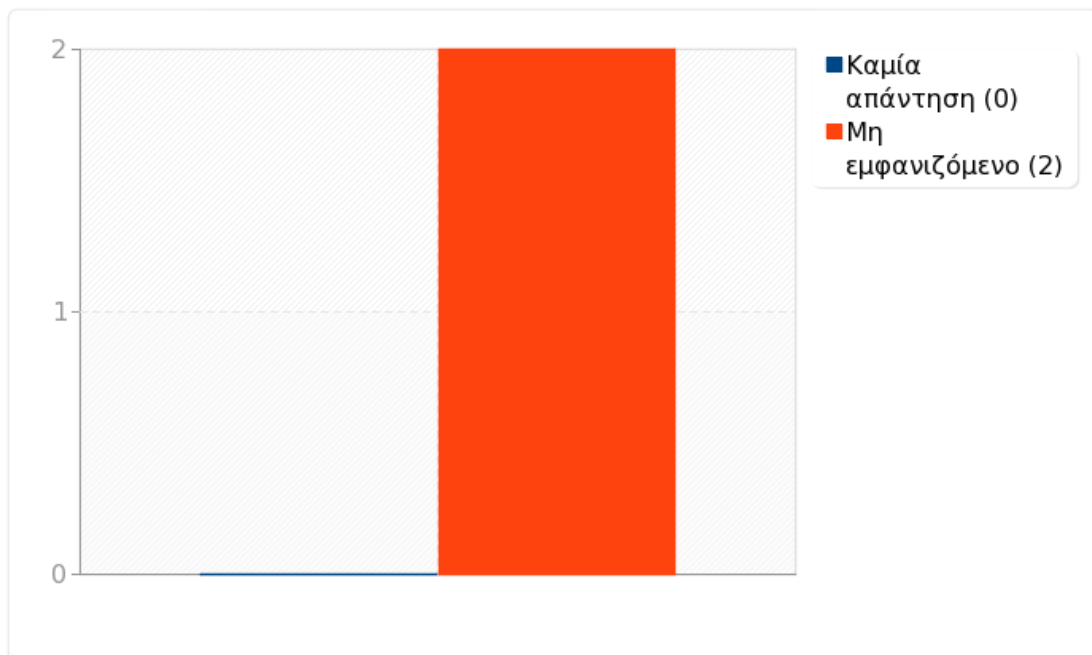
Υπολογισμός	Αποτέλεσμα
Μέτρηση	2
Άθροισμα	10.0000000000
Τυπική απόκλιση	0
Μέσος όρος	5
Ελάχιστο	5.0000000000
2ο τεταρτημόριο (Q2)	5
Μέγιστο	5.0000000000

Όσες τιμές είναι κενές αγνοούνται στους υπολογισμούς.
Τα Q1 και Q3 υπολογίστηκαν χρησιμοποιώντας μέθοδο minitab



Ομάδα:

Ερώτηση: {QAverageAB=sum(A1,A2,A3,A4,A5,A6,A7,A8,A9,A10,A11,A12,A13,A14,A15,A16,A17,A18,B1,B2,B3,B4,B5,B6,B7,B8,B9,B10,B11)/count(A1,A2,A3,A4,A5,A6,A7,A8,A9,A10,A11,A12,A13,A14,A15,A16,A17,A18,B1,B2,B3,B4,B5,B6,B7,B8,B9,B10,B11)}





Στατιστικά πεδίου για QAverageAB

Μέσος Όρος Απαντήσεων Ομάδας Α και Β.

Υπολογισμός	Αποτέλεσμα
Μέτρηση	2
Άθροισμα	10.0000000000
Τυπική απόκλιση	0
Μέσος όρος	5
Ελάχιστο	5.0000000000
2ο τεταρτημόριο (Q2)	5
Μέγιστο	5.0000000000

Όσες τιμές είναι κενές αγνοούνται στους υπολογισμούς.
Τα Q1 και Q3 υπολογίστηκαν χρησιμοποιώντας μέθοδο minitab