



Αποτελέσματα

Ερωτηματολόγιο 863563

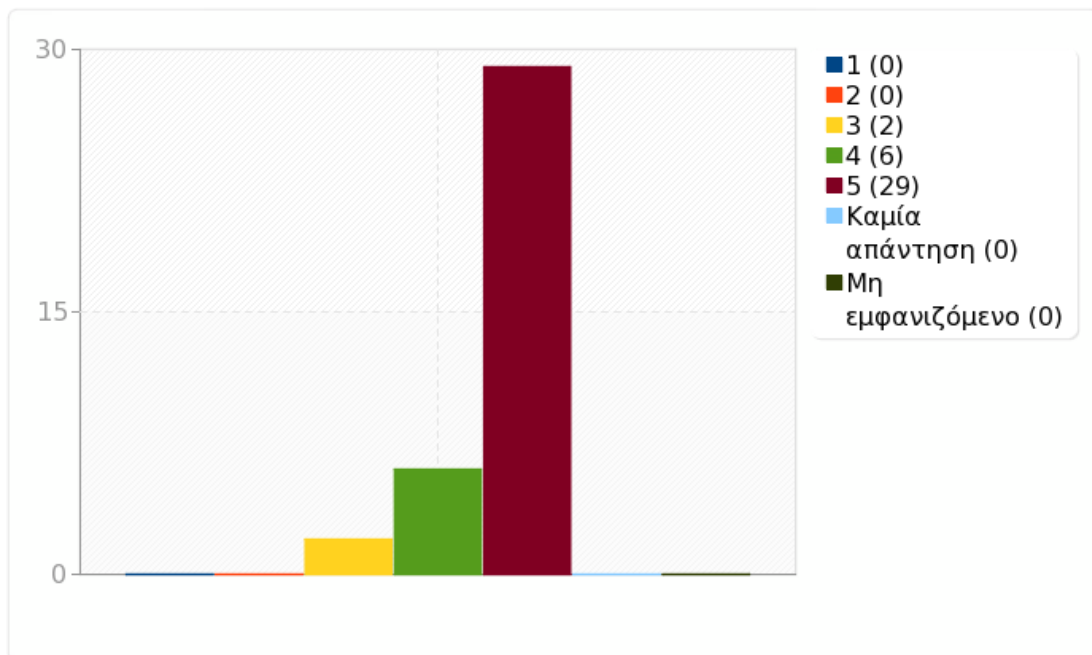
Σύνολο εγγραφών σε αυτό το ερώτημα:	37
Σύνολο εγγραφών στο ερωτηματολόγιο:	37
Ποσοστό συνόλου:	100.00%



Ομάδα: Α.

Ερώτηση: Α1

Απάντηση	Μέτρηση	Ποσοστό	Άθροισμα
1 (1)	0	0.00%	0.00%
2 (2)	0	0.00%	
3 (3)	2	5.41%	5.41%
4 (4)	6	16.22%	
5 (5)	29	78.38%	94.59%
Καμία απάντηση	0	0.00%	
Μη εμφανιζόμενο	0	0.00%	
Αριθμητικός μέσος	4.73		
Τυπική απόκλιση	0.56		
Άθροισμα (Απαντήσεις)	37	100.00%	100.00%
Αριθμός περιπτώσεων	37	100.00%	

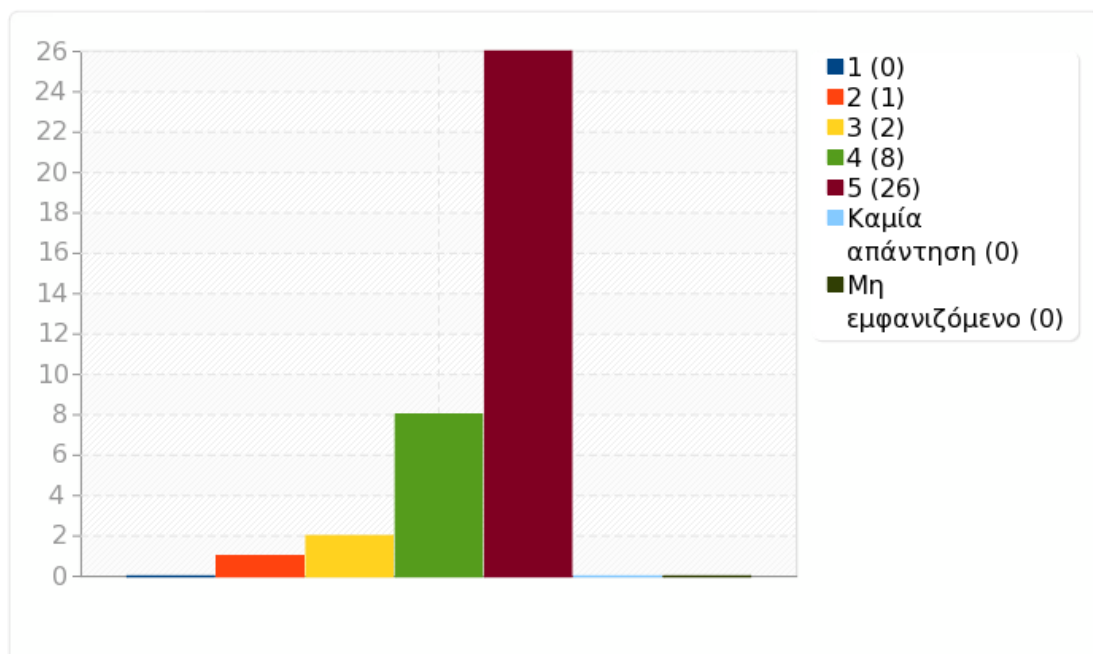




Ομάδα: Α.

Ερώτηση: Α2

Απάντηση	Μέτρηση	Ποσοστό	Άθροισμα
1 (1)	0	0.00%	2.70%
2 (2)	1	2.70%	
3 (3)	2	5.41%	5.41%
4 (4)	8	21.62%	
5 (5)	26	70.27%	91.89%
Καμία απάντηση	0	0.00%	
Μη εμφανιζόμενο	0	0.00%	
Αριθμητικός μέσος	4.59		
Τυπική απόκλιση	0.72		
Άθροισμα (Απαντήσεις)	37	100.00%	100.00%
Αριθμός περιπτώσεων	37	100.00%	

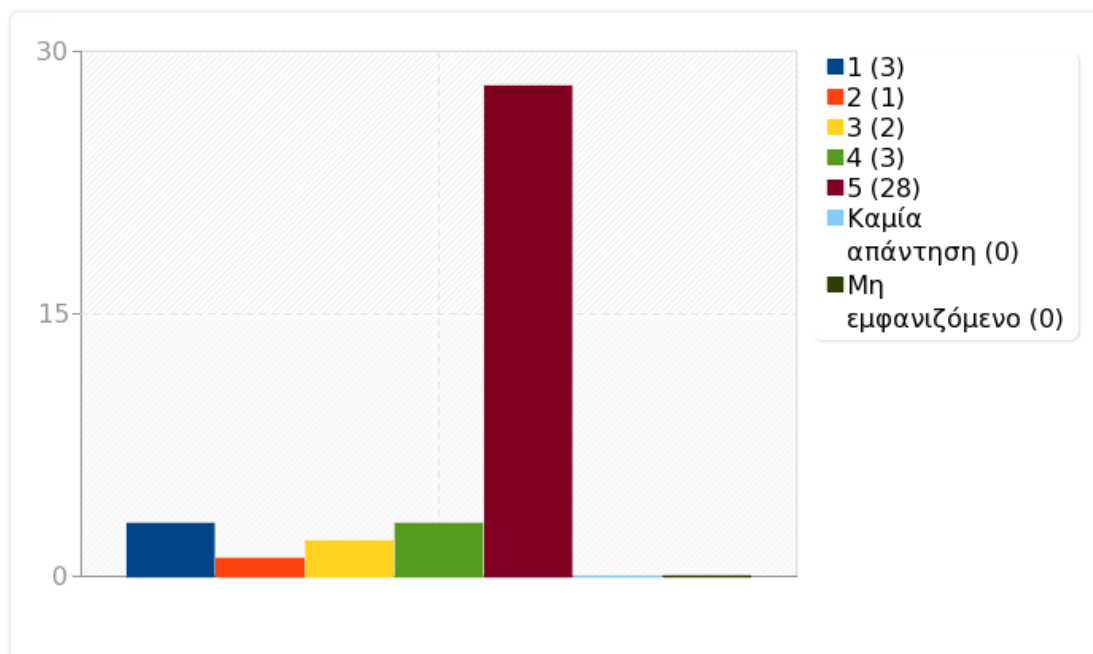




Ομάδα: Α.

Ερώτηση: Α3

Απάντηση	Μέτρηση	Ποσοστό	Άθροισμα
1 (1)	3	8.11%	10.81%
2 (2)	1	2.70%	
3 (3)	2	5.41%	5.41%
4 (4)	3	8.11%	
5 (5)	28	75.68%	83.78%
Καμία απάντηση	0	0.00%	
Μη εμφανιζόμενο	0	0.00%	
Αριθμητικός μέσος	4.41		
Τυπική απόκλιση	1.24		
Άθροισμα (Απαντήσεις)	37	100.00%	100.00%
Αριθμός περιπτώσεων	37	100.00%	

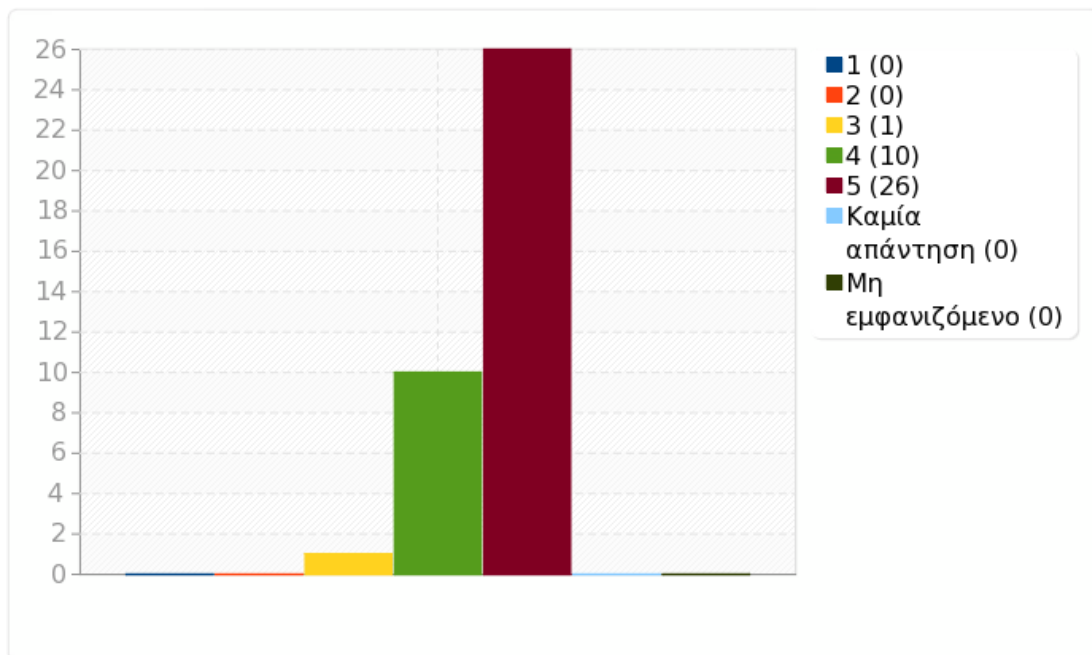




Ομάδα: Α.

Ερώτηση: Α4

Απάντηση	Μέτρηση	Ποσοστό	Άθροισμα
1 (1)	0	0.00%	0.00%
2 (2)	0	0.00%	
3 (3)	1	2.70%	2.70%
4 (4)	10	27.03%	
5 (5)	26	70.27%	97.30%
Καμία απάντηση	0	0.00%	
Μη εμφανιζόμενο	0	0.00%	
Αριθμητικός μέσος	4.68		
Τυπική απόκλιση	0.53		
Άθροισμα (Απαντήσεις)	37	100.00%	100.00%
Αριθμός περιπτώσεων	37	100.00%	

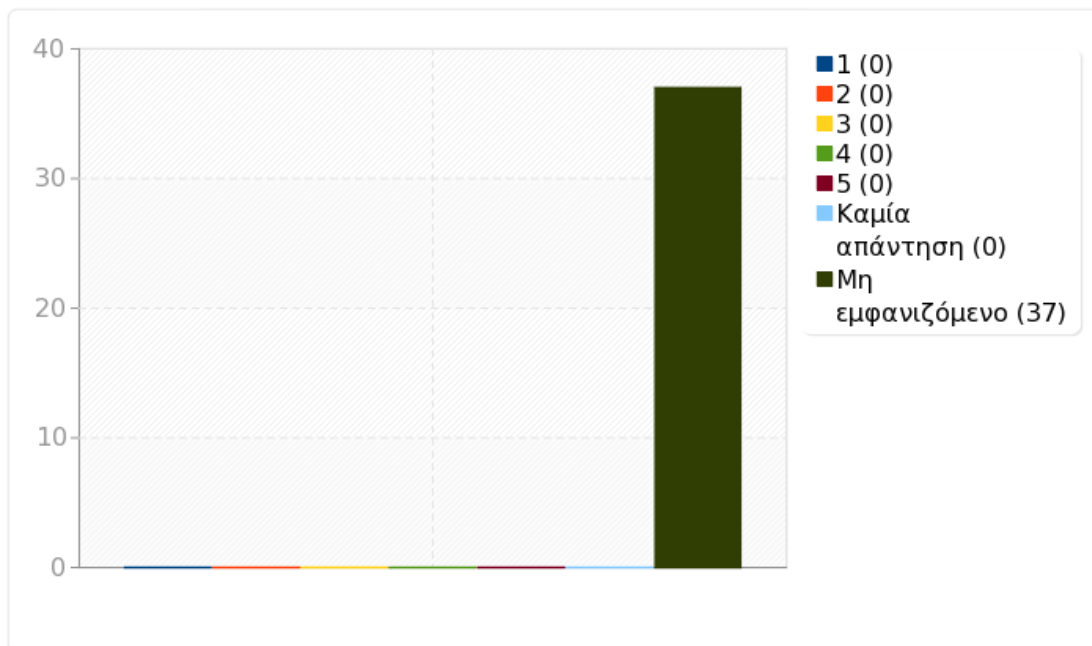




Ομάδα: Α.

Ερώτηση: Α5

Απάντηση	Μέτρηση	Ποσοστό	Άθροισμα
1 (1)	0	0.00%	0.00%
2 (2)	0	0.00%	
3 (3)	0	0.00%	0.00%
4 (4)	0	0.00%	
5 (5)	0	0.00%	0.00%
Καμία απάντηση	0	0.00%	
Μη εμφανιζόμενο	37	100.00%	
Αριθμητικός μέσος	0		
Τυπική απόκλιση	0		
Άθροισμα (Απαντήσεις)	0	0%	0%
Αριθμός περιπτώσεων	0	0%	

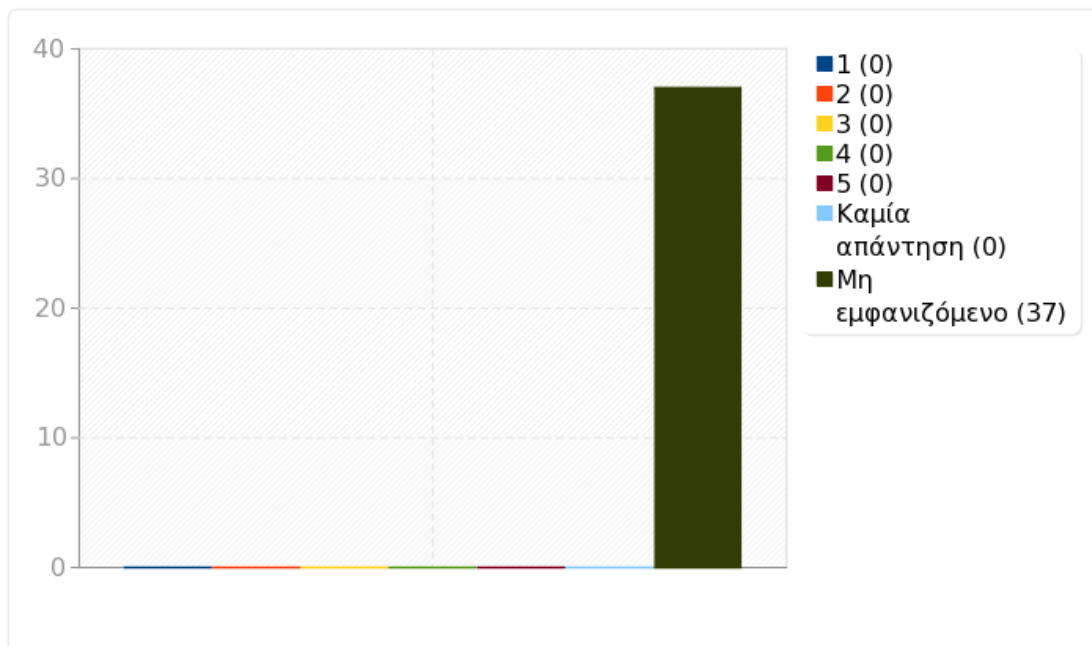




Ομάδα: Α.

Ερώτηση: Α6

Απάντηση	Μέτρηση	Ποσοστό	Άθροισμα
1 (1)	0	0.00%	0.00%
2 (2)	0	0.00%	
3 (3)	0	0.00%	0.00%
4 (4)	0	0.00%	
5 (5)	0	0.00%	0.00%
Καμία απάντηση	0	0.00%	
Μη εμφανιζόμενο	37	100.00%	
Αριθμητικός μέσος	0		
Τυπική απόκλιση	0		
Άθροισμα (Απαντήσεις)	0	0%	0%
Αριθμός περιπτώσεων	0	0%	

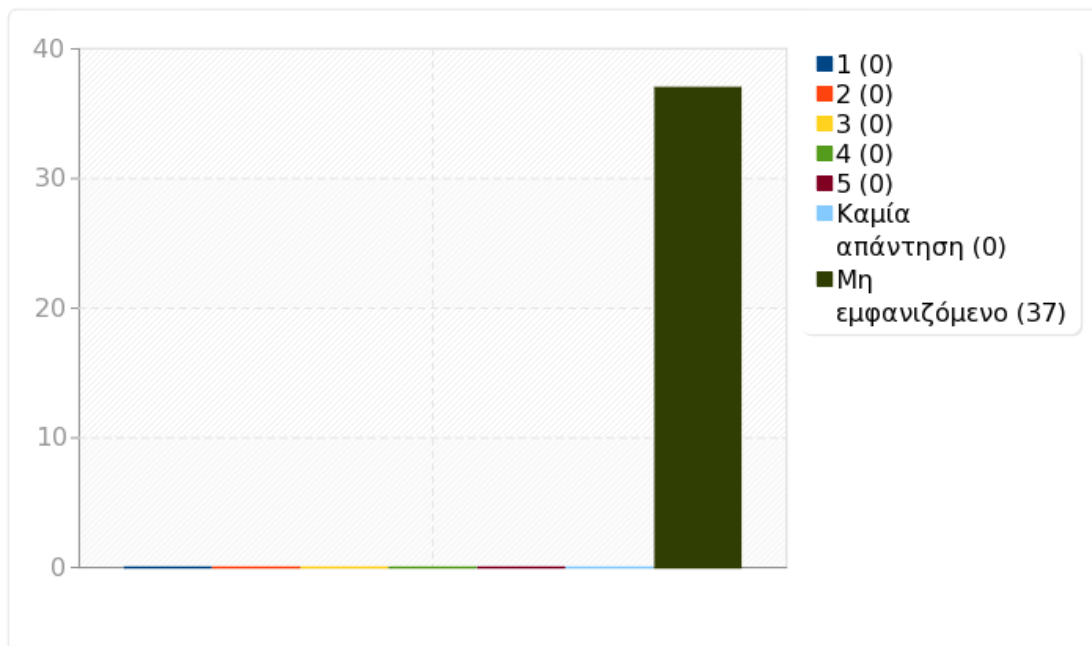




Ομάδα: Α.

Ερώτηση: Α7

Απάντηση	Μέτρηση	Ποσοστό	Άθροισμα
1 (1)	0	0.00%	0.00%
2 (2)	0	0.00%	
3 (3)	0	0.00%	0.00%
4 (4)	0	0.00%	
5 (5)	0	0.00%	0.00%
Καμία απάντηση	0	0.00%	
Μη εμφανιζόμενο	37	100.00%	
Αριθμητικός μέσος	0		
Τυπική απόκλιση	0		
Άθροισμα (Απαντήσεις)	0	0%	0%
Αριθμός περιπτώσεων	0	0%	

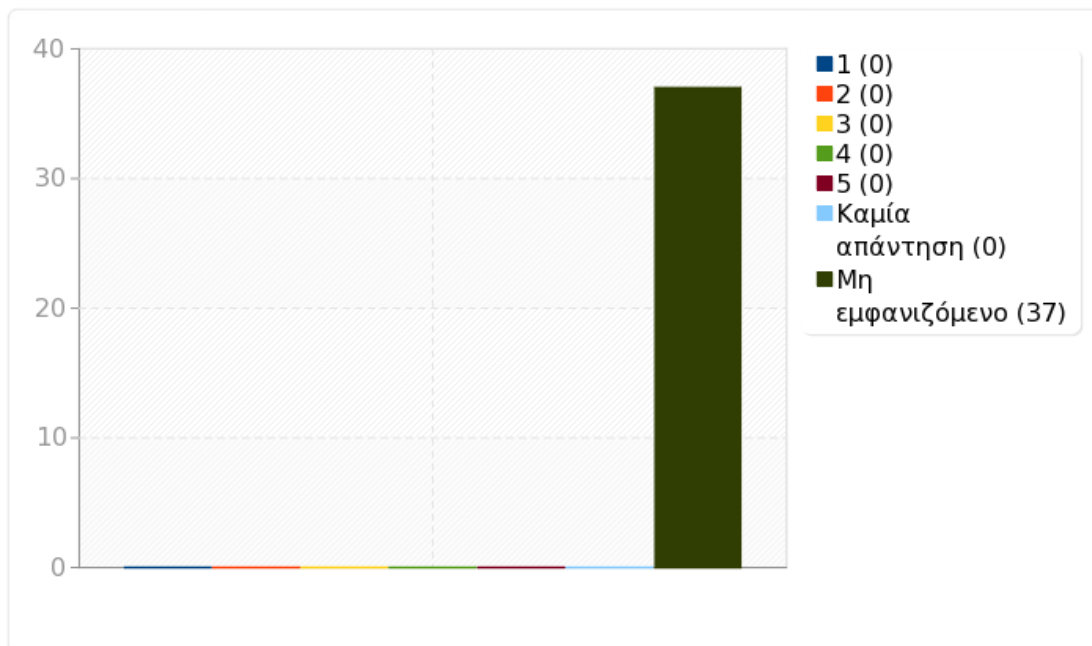




Ομάδα: Α.

Ερώτηση: Α8

Απάντηση	Μέτρηση	Ποσοστό	Άθροισμα
1 (1)	0	0.00%	0.00%
2 (2)	0	0.00%	
3 (3)	0	0.00%	0.00%
4 (4)	0	0.00%	
5 (5)	0	0.00%	0.00%
Καμία απάντηση	0	0.00%	
Μη εμφανιζόμενο	37	100.00%	
Αριθμητικός μέσος	0		
Τυπική απόκλιση	0		
Άθροισμα (Απαντήσεις)	0	0%	0%
Αριθμός περιπτώσεων	0	0%	

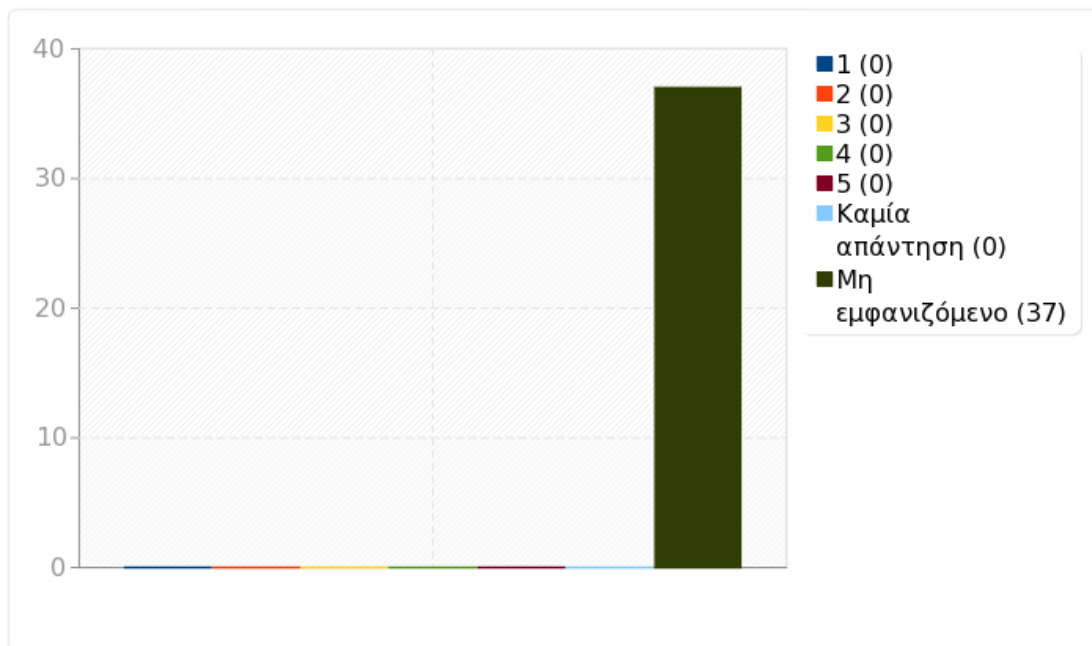




Ομάδα: Α.

Ερώτηση: Α9

Απάντηση	Μέτρηση	Ποσοστό	Άθροισμα
1 (1)	0	0.00%	0.00%
2 (2)	0	0.00%	
3 (3)	0	0.00%	0.00%
4 (4)	0	0.00%	
5 (5)	0	0.00%	0.00%
Καμία απάντηση	0	0.00%	
Μη εμφανιζόμενο	37	100.00%	
Αριθμητικός μέσος	0		
Τυπική απόκλιση	0		
Άθροισμα (Απαντήσεις)	0	0%	0%
Αριθμός περιπτώσεων	0	0%	

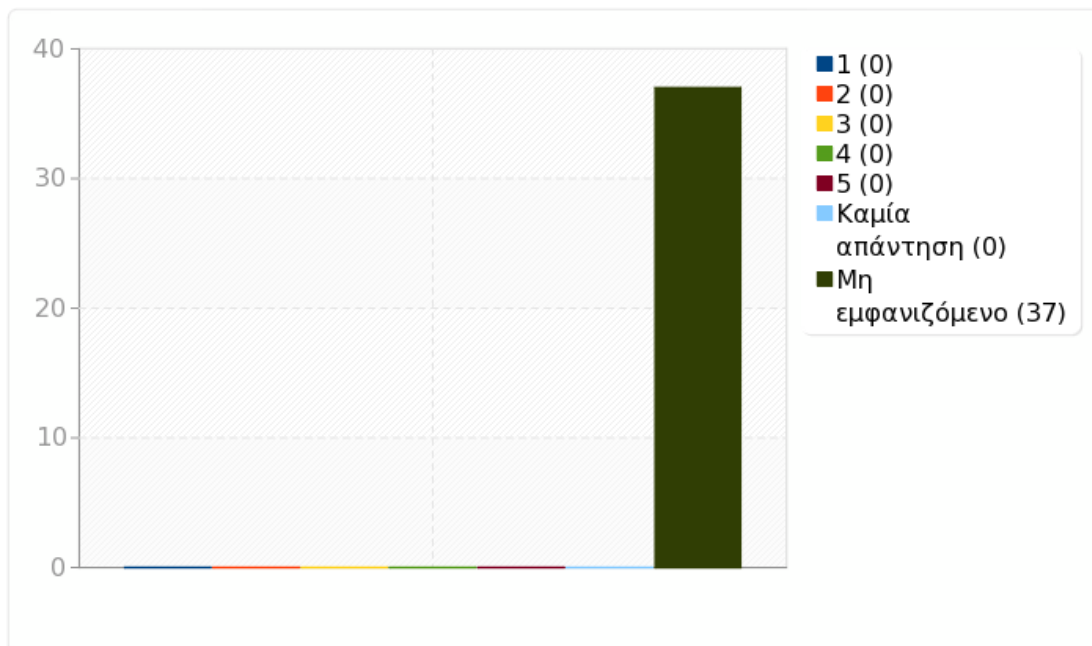




Ομάδα: Α.

Ερώτηση: Α10

Απάντηση	Μέτρηση	Ποσοστό	Άθροισμα
1 (1)	0	0.00%	0.00%
2 (2)	0	0.00%	
3 (3)	0	0.00%	0.00%
4 (4)	0	0.00%	
5 (5)	0	0.00%	0.00%
Καμία απάντηση	0	0.00%	
Μη εμφανιζόμενο	37	100.00%	
Αριθμητικός μέσος	0		
Τυπική απόκλιση	0		
Άθροισμα (Απαντήσεις)	0	0%	0%
Αριθμός περιπτώσεων	0	0%	

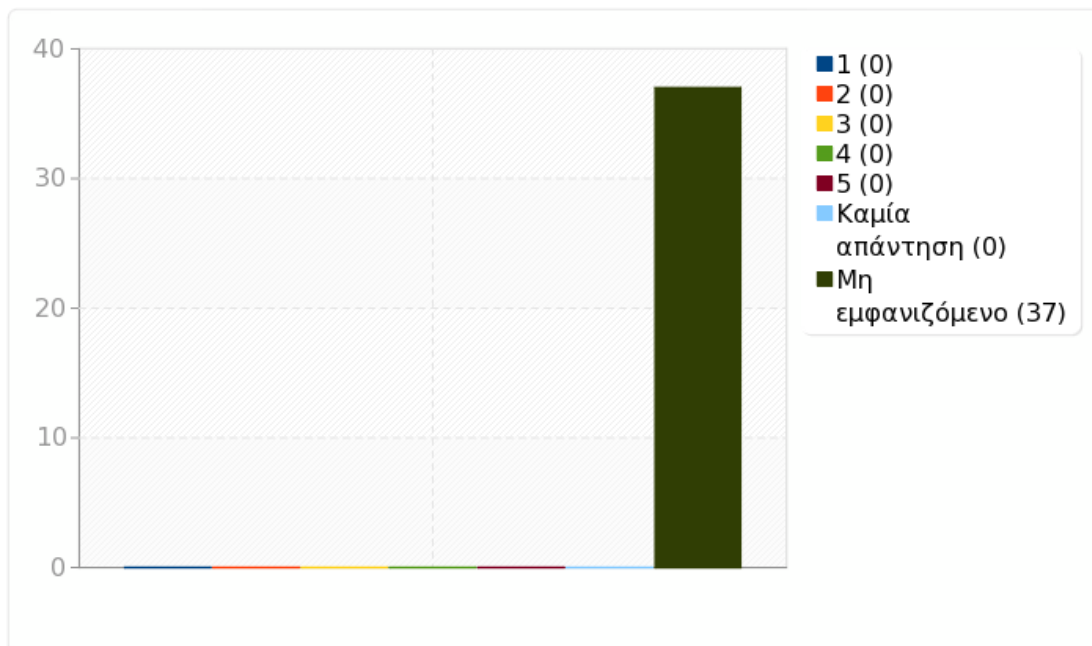




Ομάδα: Α.

Ερώτηση: Α11

Απάντηση	Μέτρηση	Ποσοστό	Άθροισμα
1 (1)	0	0.00%	0.00%
2 (2)	0	0.00%	
3 (3)	0	0.00%	0.00%
4 (4)	0	0.00%	
5 (5)	0	0.00%	0.00%
Καμία απάντηση	0	0.00%	
Μη εμφανιζόμενο	37	100.00%	
Αριθμητικός μέσος	0		
Τυπική απόκλιση	0		
Άθροισμα (Απαντήσεις)	0	0%	0%
Αριθμός περιπτώσεων	0	0%	

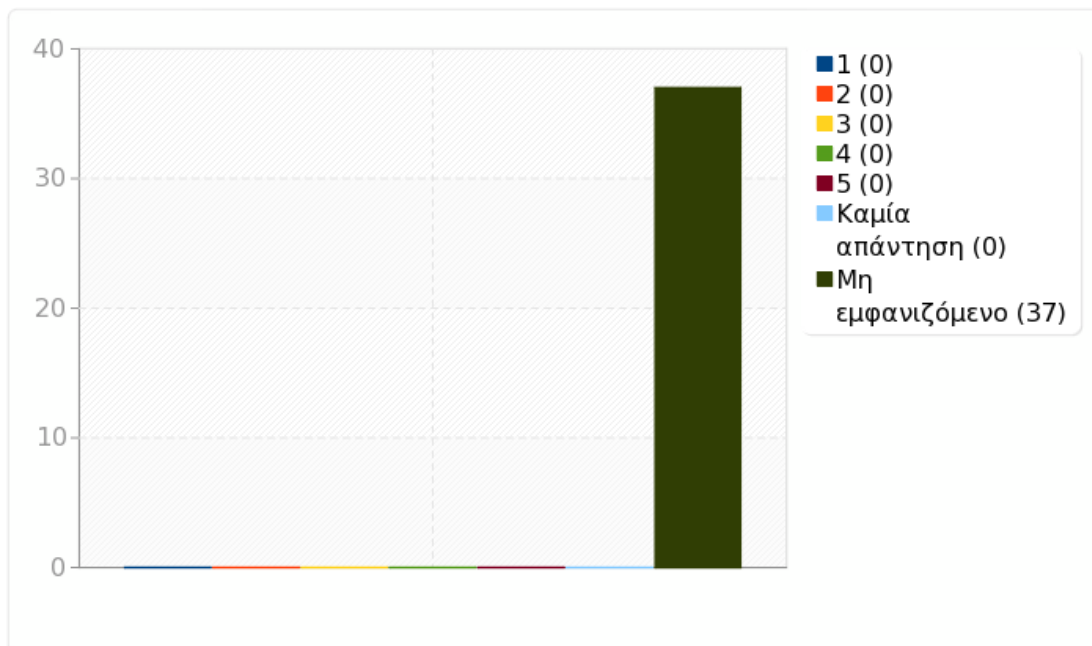




Ομάδα: Α.

Ερώτηση: Α12

Απάντηση	Μέτρηση	Ποσοστό	Άθροισμα
1 (1)	0	0.00%	0.00%
2 (2)	0	0.00%	
3 (3)	0	0.00%	0.00%
4 (4)	0	0.00%	
5 (5)	0	0.00%	0.00%
Καμία απάντηση	0	0.00%	
Μη εμφανιζόμενο	37	100.00%	
Αριθμητικός μέσος	0		
Τυπική απόκλιση	0		
Άθροισμα (Απαντήσεις)	0	0%	0%
Αριθμός περιπτώσεων	0	0%	

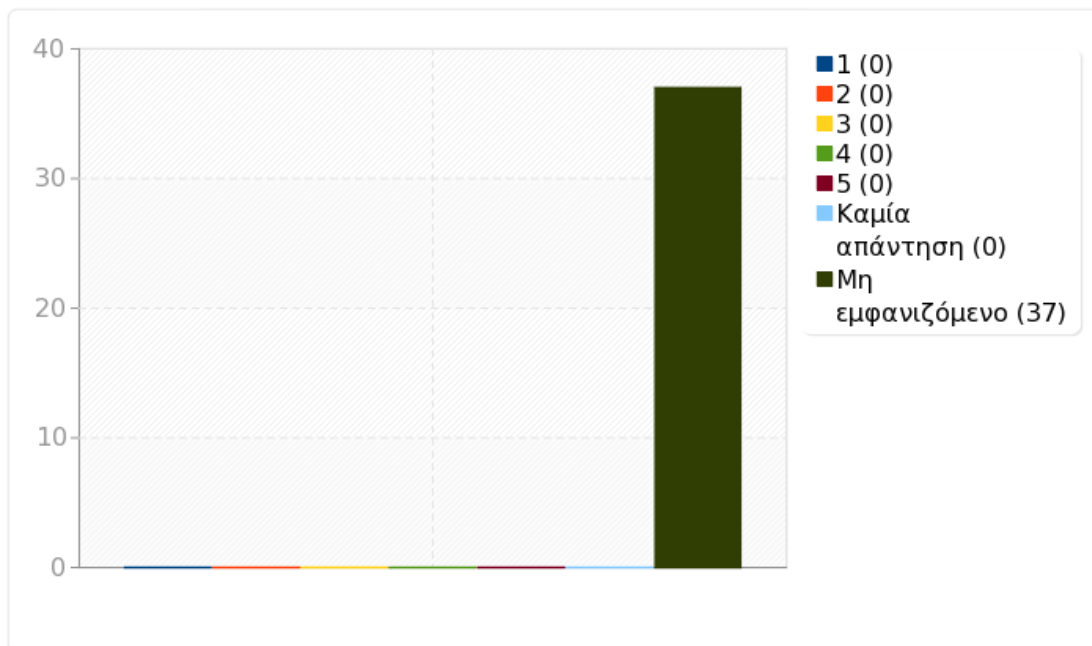




Ομάδα: Α.

Ερώτηση: Α13

Απάντηση	Μέτρηση	Ποσοστό	Άθροισμα
1 (1)	0	0.00%	0.00%
2 (2)	0	0.00%	
3 (3)	0	0.00%	0.00%
4 (4)	0	0.00%	
5 (5)	0	0.00%	0.00%
Καμία απάντηση	0	0.00%	
Μη εμφανιζόμενο	37	100.00%	
Αριθμητικός μέσος	0		
Τυπική απόκλιση	0		
Άθροισμα (Απαντήσεις)	0	0%	0%
Αριθμός περιπτώσεων	0	0%	

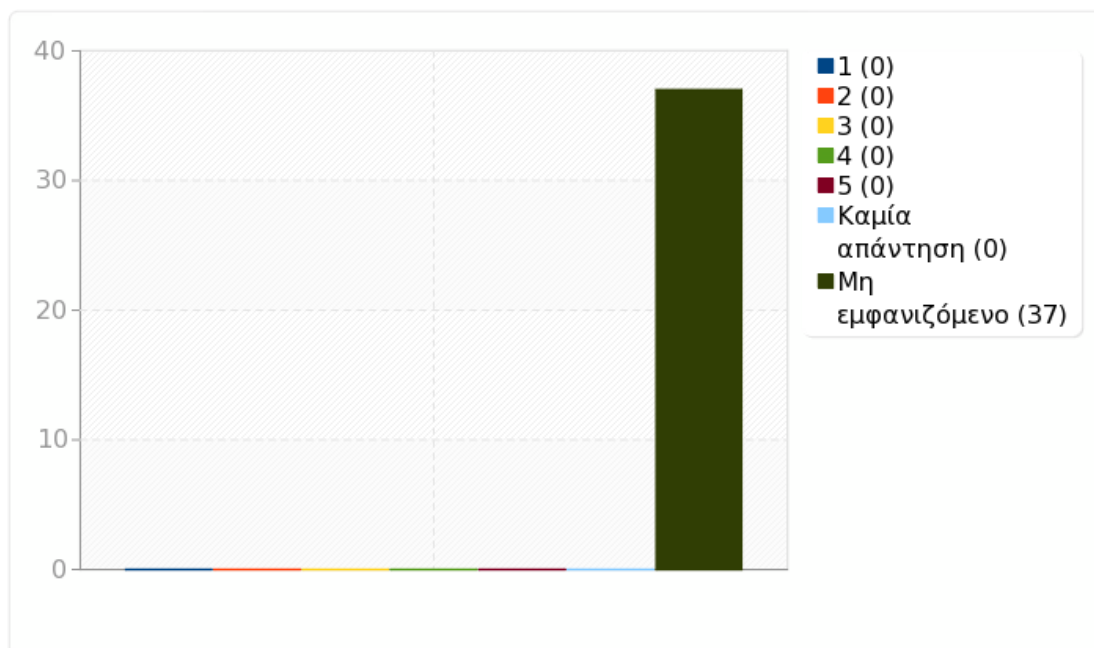




Ομάδα: Α.

Ερώτηση: Α14

Απάντηση	Μέτρηση	Ποσοστό	Άθροισμα
1 (1)	0	0.00%	0.00%
2 (2)	0	0.00%	
3 (3)	0	0.00%	0.00%
4 (4)	0	0.00%	
5 (5)	0	0.00%	0.00%
Καμία απάντηση	0	0.00%	
Μη εμφανιζόμενο	37	100.00%	
Αριθμητικός μέσος	0		
Τυπική απόκλιση	0		
Άθροισμα (Απαντήσεις)	0	0%	0%
Αριθμός περιπτώσεων	0	0%	

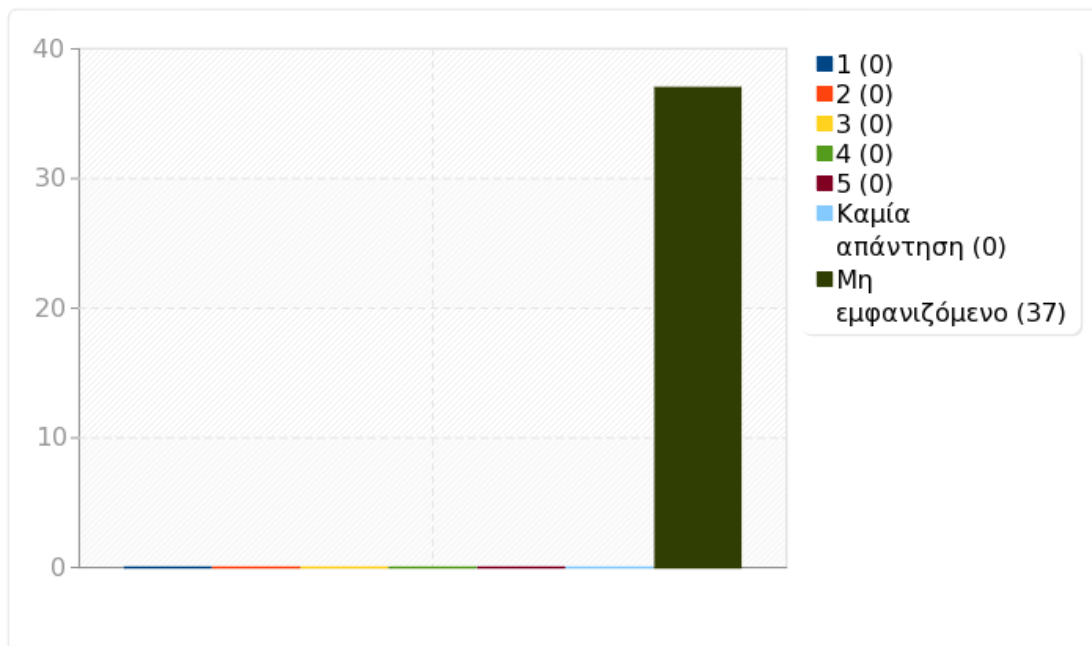




Ομάδα: Α.

Ερώτηση: Α15

Απάντηση	Μέτρηση	Ποσοστό	Άθροισμα
1 (1)	0	0.00%	0.00%
2 (2)	0	0.00%	
3 (3)	0	0.00%	0.00%
4 (4)	0	0.00%	
5 (5)	0	0.00%	0.00%
Καμία απάντηση	0	0.00%	
Μη εμφανιζόμενο	37	100.00%	
Αριθμητικός μέσος	0		
Τυπική απόκλιση	0		
Άθροισμα (Απαντήσεις)	0	0%	0%
Αριθμός περιπτώσεων	0	0%	

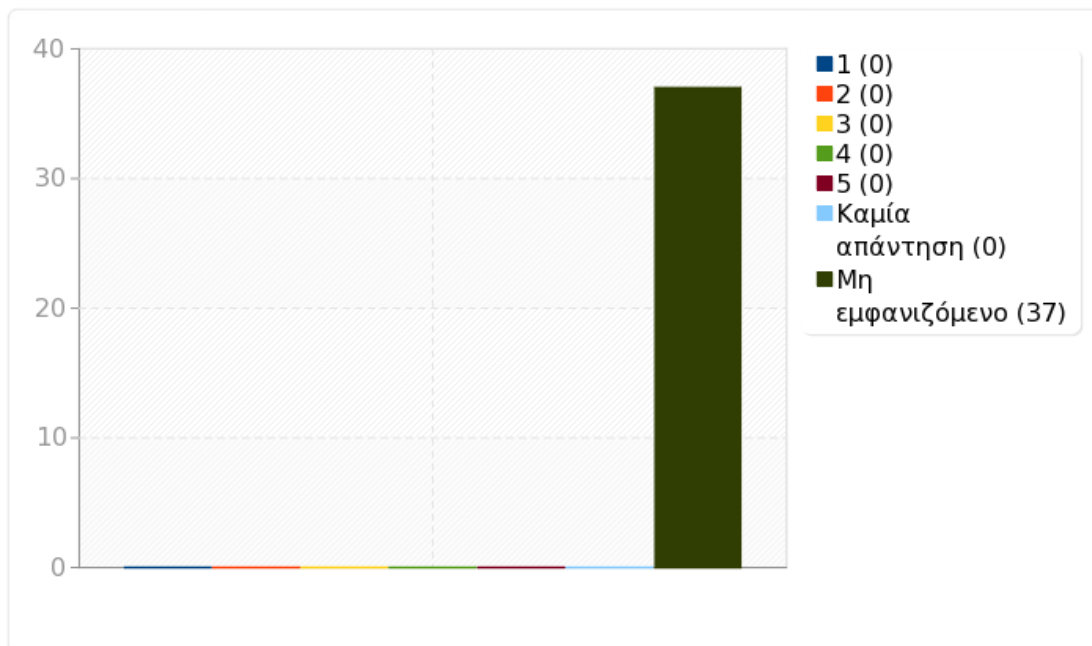




Ομάδα: Α.

Ερώτηση: Α16

Απάντηση	Μέτρηση	Ποσοστό	Άθροισμα
1 (1)	0	0.00%	0.00%
2 (2)	0	0.00%	
3 (3)	0	0.00%	0.00%
4 (4)	0	0.00%	
5 (5)	0	0.00%	0.00%
Καμία απάντηση	0	0.00%	
Μη εμφανιζόμενο	37	100.00%	
Αριθμητικός μέσος	0		
Τυπική απόκλιση	0		
Άθροισμα (Απαντήσεις)	0	0%	0%
Αριθμός περιπτώσεων	0	0%	

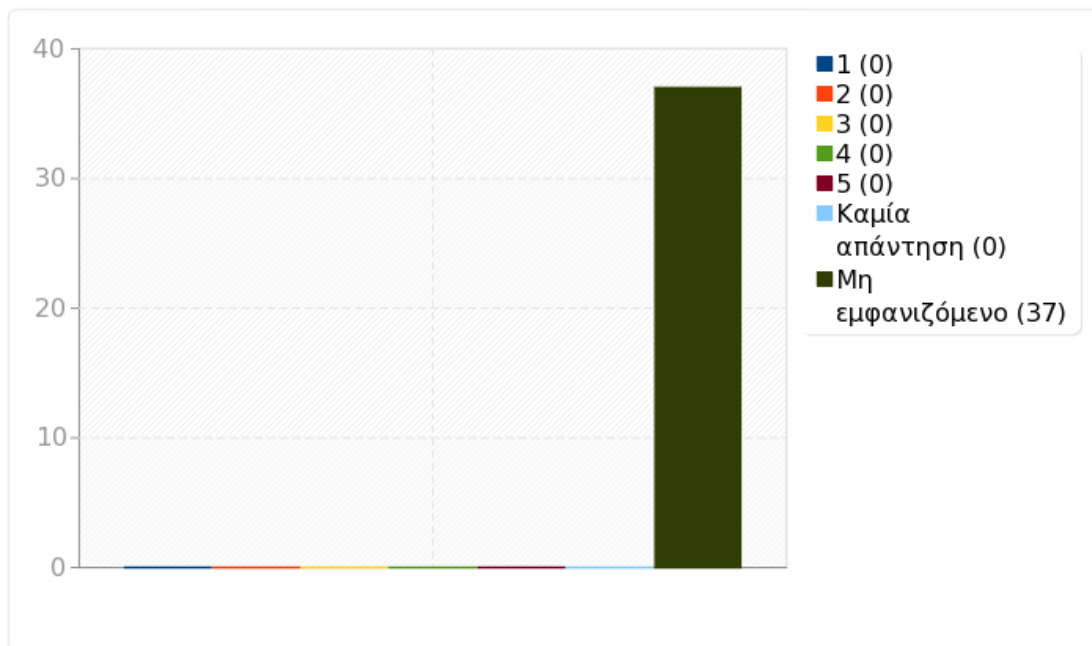




Ομάδα: Α.

Ερώτηση: Α17

Απάντηση	Μέτρηση	Ποσοστό	Άθροισμα
1 (1)	0	0.00%	0.00%
2 (2)	0	0.00%	
3 (3)	0	0.00%	0.00%
4 (4)	0	0.00%	
5 (5)	0	0.00%	0.00%
Καμία απάντηση	0	0.00%	
Μη εμφανιζόμενο	37	100.00%	
Αριθμητικός μέσος	0		
Τυπική απόκλιση	0		
Άθροισμα (Απαντήσεις)	0	0%	0%
Αριθμός περιπτώσεων	0	0%	

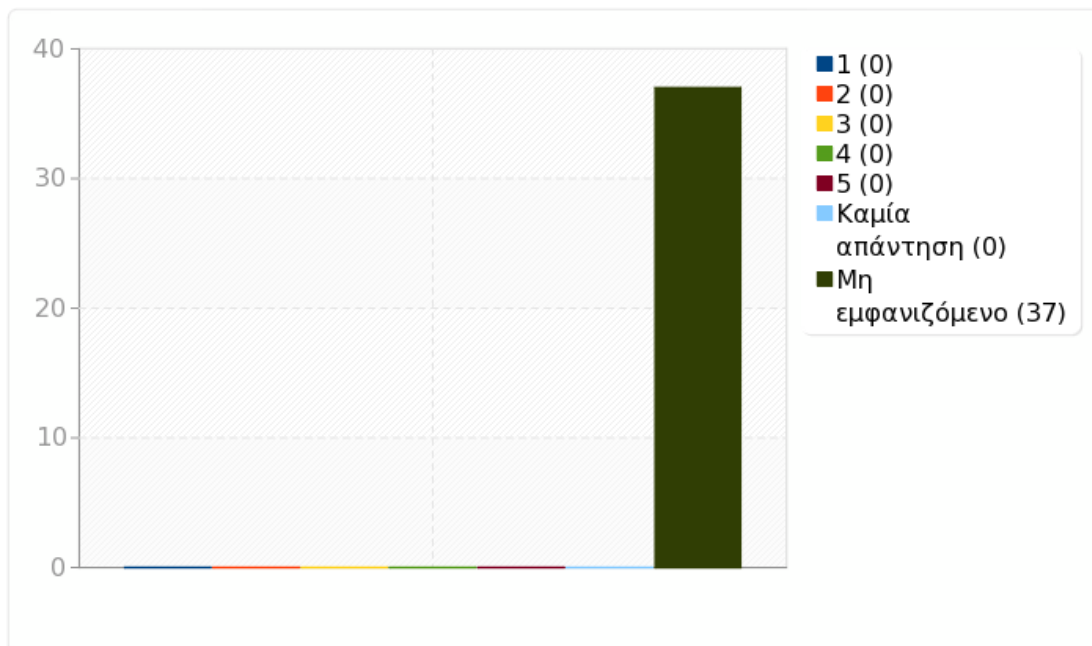




Ομάδα: Α.

Ερώτηση: Α18

Απάντηση	Μέτρηση	Ποσοστό	Άθροισμα
1 (1)	0	0.00%	0.00%
2 (2)	0	0.00%	
3 (3)	0	0.00%	0.00%
4 (4)	0	0.00%	
5 (5)	0	0.00%	0.00%
Καμία απάντηση	0	0.00%	
Μη εμφανιζόμενο	37	100.00%	
Αριθμητικός μέσος	0		
Τυπική απόκλιση	0		
Άθροισμα (Απαντήσεις)	0	0%	0%
Αριθμός περιπτώσεων	0	0%	

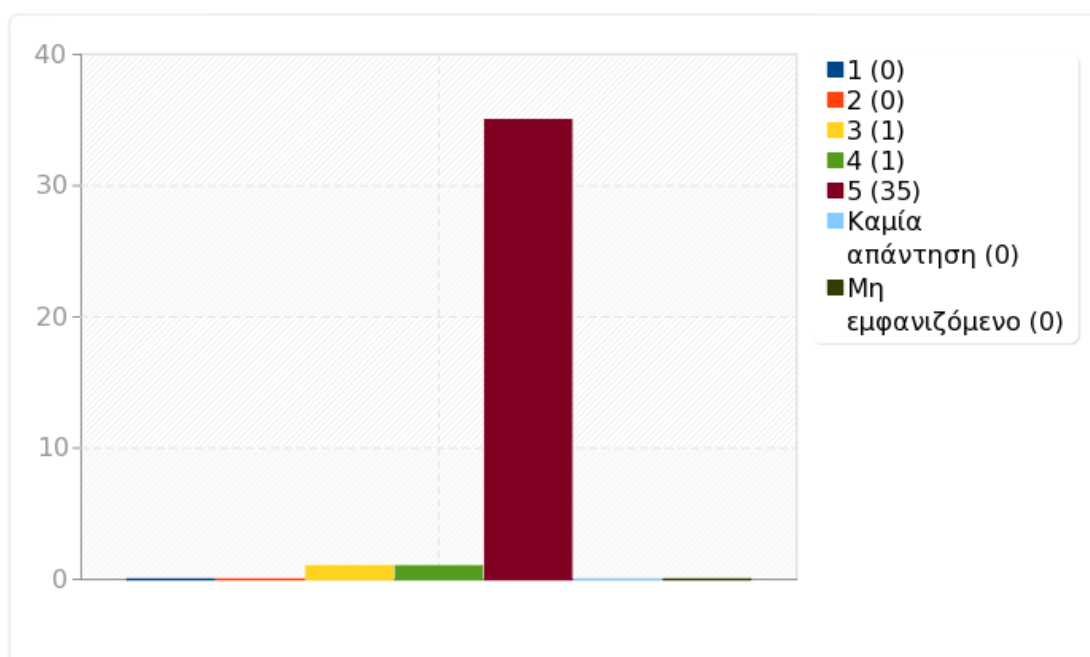




Ομάδα: Β. Οι διδάσκοντες / οι διδάσκουσες

Ερώτηση: Β1

Απάντηση	Μέτρηση	Ποσοστό	Άθροισμα
1 (1)	0	0.00%	0.00%
2 (2)	0	0.00%	
3 (3)	1	2.70%	2.70%
4 (4)	1	2.70%	
5 (5)	35	94.59%	97.30%
Καμία απάντηση	0	0.00%	
Μη εμφανιζόμενο	0	0.00%	
Αριθμητικός μέσος	4.92		
Τυπική απόκλιση	0.36		
Άθροισμα (Απαντήσεις)	37	100.00%	100.00%
Αριθμός περιπτώσεων	37	100.00%	

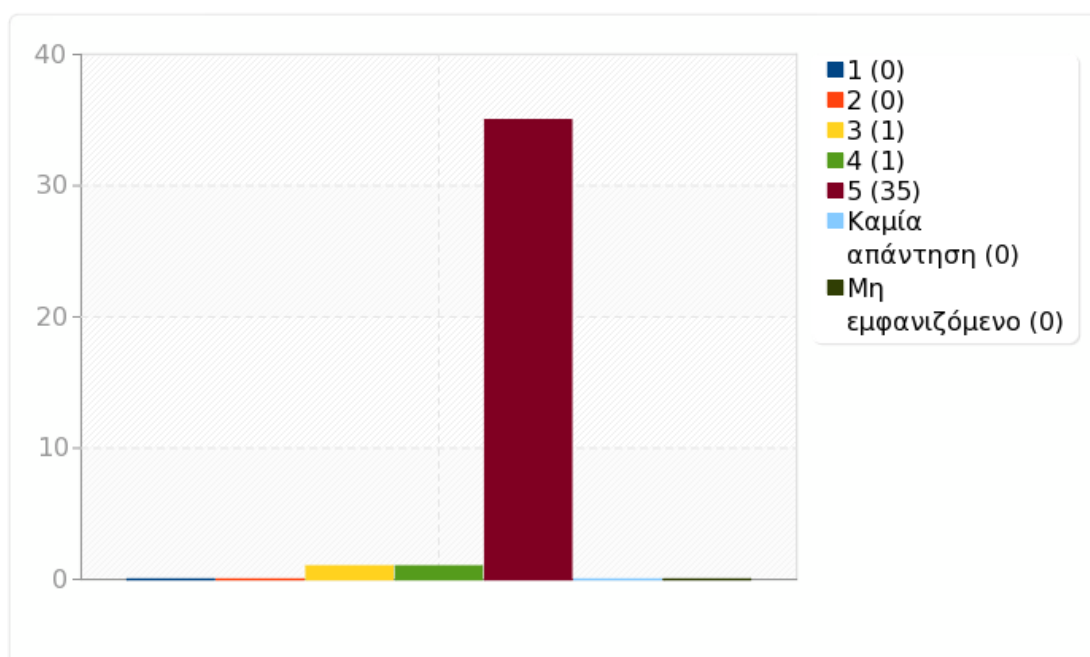




Ομάδα: Β. Οι διδάσκοντες / οι διδάσκουσες

Ερώτηση: Β2

Απάντηση	Μέτρηση	Ποσοστό	Άθροισμα
1 (1)	0	0.00%	0.00%
2 (2)	0	0.00%	
3 (3)	1	2.70%	2.70%
4 (4)	1	2.70%	
5 (5)	35	94.59%	97.30%
Καμία απάντηση	0	0.00%	
Μη εμφανιζόμενο	0	0.00%	
Αριθμητικός μέσος	4.92		
Τυπική απόκλιση	0.36		
Άθροισμα (Απαντήσεις)	37	100.00%	100.00%
Αριθμός περιπτώσεων	37	100.00%	

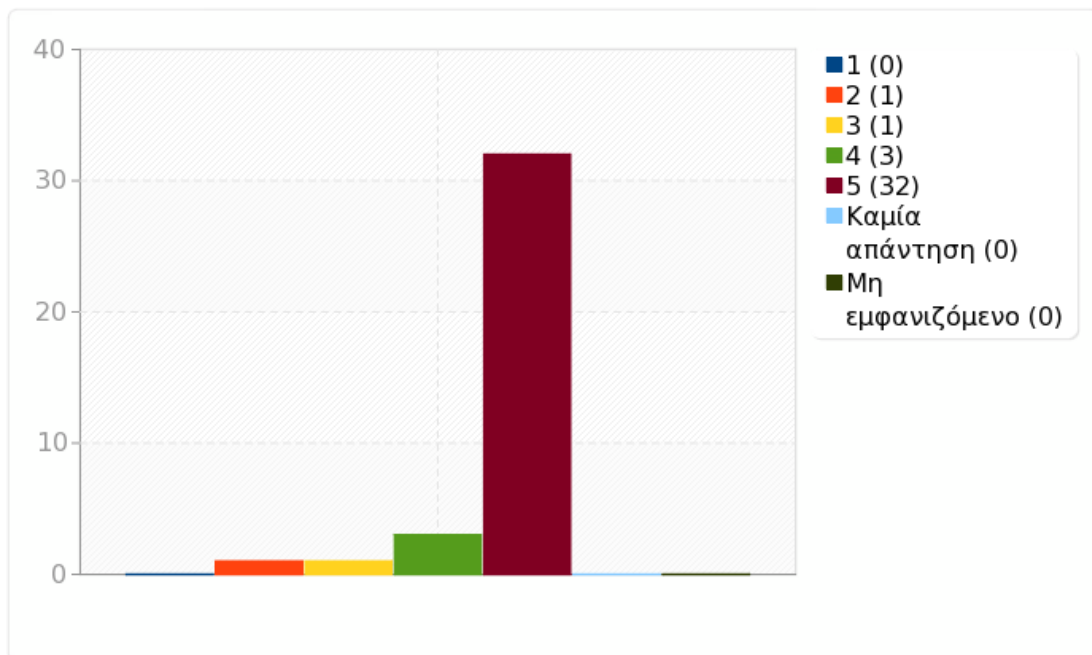




Ομάδα: Β. Οι διδάσκοντες / οι διδάσκουσες

Ερώτηση: Β3

Απάντηση	Μέτρηση	Ποσοστό	Άθροισμα
1 (1)	0	0.00%	2.70%
2 (2)	1	2.70%	2.70%
3 (3)	1	2.70%	2.70%
4 (4)	3	8.11%	2.70%
5 (5)	32	86.49%	94.59%
Καμία απάντηση	0	0.00%	
Μη εμφανιζόμενο	0	0.00%	
Αριθμητικός μέσος	4.78		
Τυπική απόκλιση	0.63		
Άθροισμα (Απαντήσεις)	37	100.00%	100.00%
Αριθμός περιπτώσεων	37	100.00%	

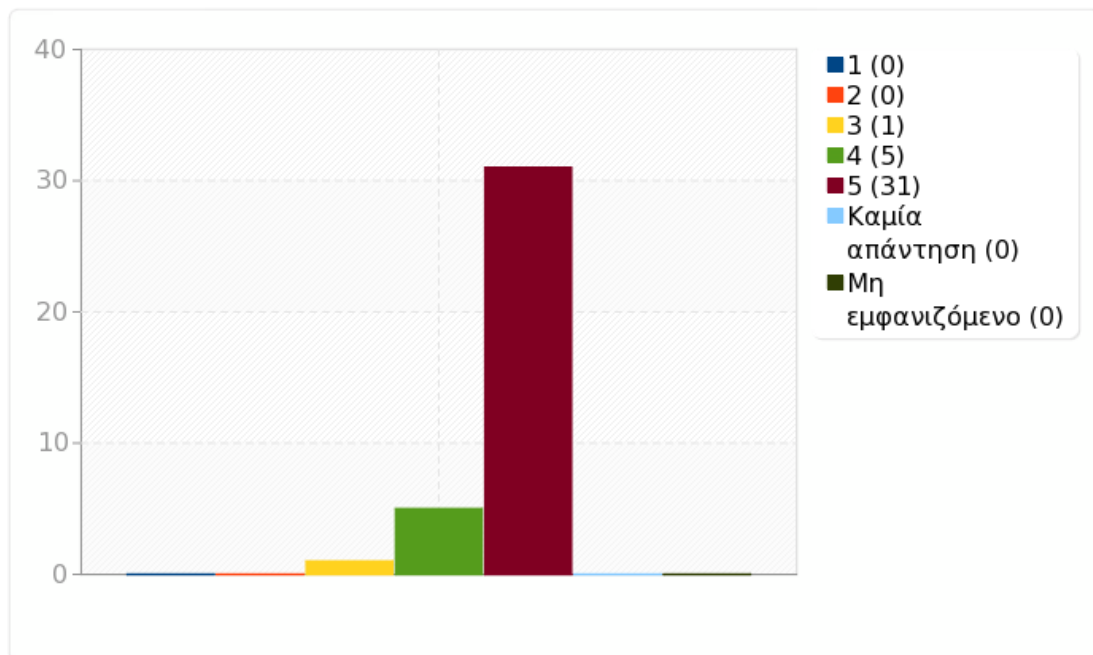




Ομάδα: Β. Οι διδάσκοντες / οι διδάσκουσες

Ερώτηση: Β4

Απάντηση	Μέτρηση	Ποσοστό	Άθροισμα
1 (1)	0	0.00%	0.00%
2 (2)	0	0.00%	
3 (3)	1	2.70%	2.70%
4 (4)	5	13.51%	
5 (5)	31	83.78%	97.30%
Καμία απάντηση	0	0.00%	
Μη εμφανιζόμενο	0	0.00%	
Αριθμητικός μέσος	4.81		
Τυπική απόκλιση	0.46		
Άθροισμα (Απαντήσεις)	37	100.00%	100.00%
Αριθμός περιπτώσεων	37	100.00%	

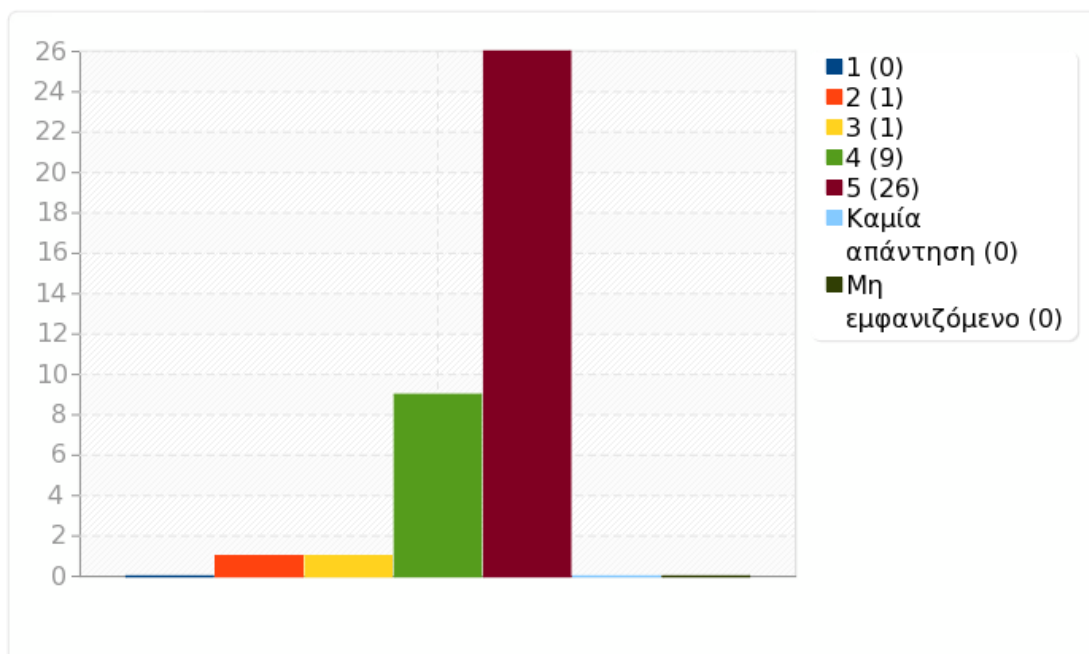




Ομάδα: Β. Οι διδάσκοντες / οι διδάσκουσες

Ερώτηση: Β5

Απάντηση	Μέτρηση	Ποσοστό	Άθροισμα
1 (1)	0	0.00%	2.70%
2 (2)	1	2.70%	
3 (3)	1	2.70%	2.70%
4 (4)	9	24.32%	
5 (5)	26	70.27%	94.59%
Καμία απάντηση	0	0.00%	
Μη εμφανιζόμενο	0	0.00%	
Αριθμητικός μέσος	4.62		
Τυπική απόκλιση	0.68		
Άθροισμα (Απαντήσεις)	37	100.00%	100.00%
Αριθμός περιπτώσεων	37	100.00%	

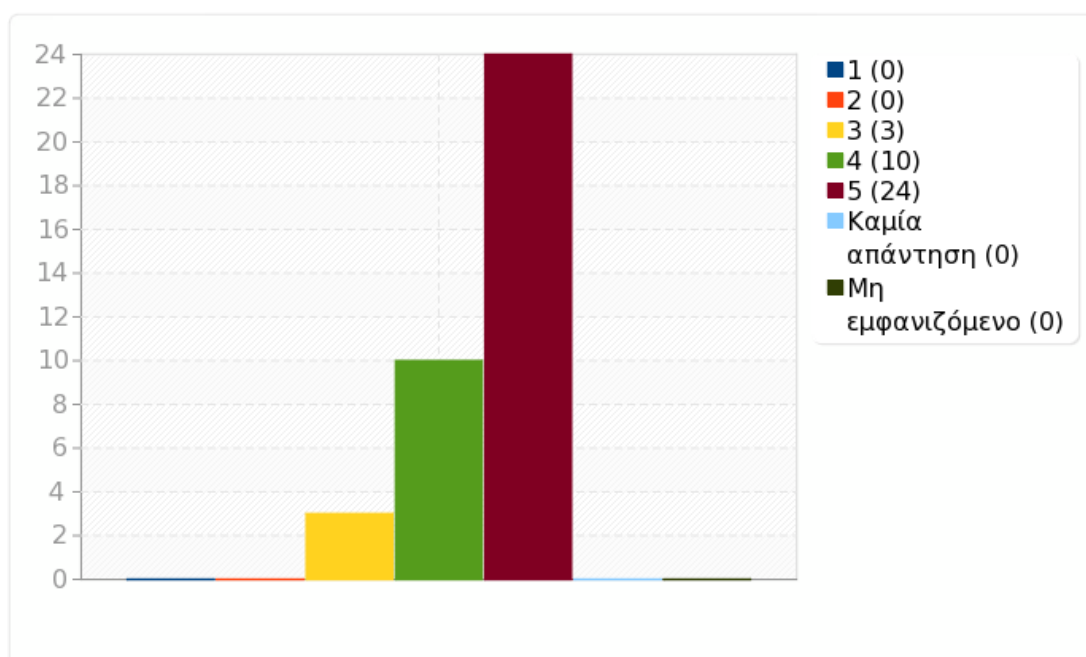




Ομάδα: Β. Οι διδάσκοντες / οι διδάσκουσες

Ερώτηση: Β6

Απάντηση	Μέτρηση	Ποσοστό	Άθροισμα
1 (1)	0	0.00%	0.00%
2 (2)	0	0.00%	
3 (3)	3	8.11%	8.11%
4 (4)	10	27.03%	
5 (5)	24	64.86%	91.89%
Καμία απάντηση	0	0.00%	
Μη εμφανιζόμενο	0	0.00%	
Αριθμητικός μέσος	4.57		
Τυπική απόκλιση	0.65		
Άθροισμα (Απαντήσεις)	37	100.00%	100.00%
Αριθμός περιπτώσεων	37	100.00%	

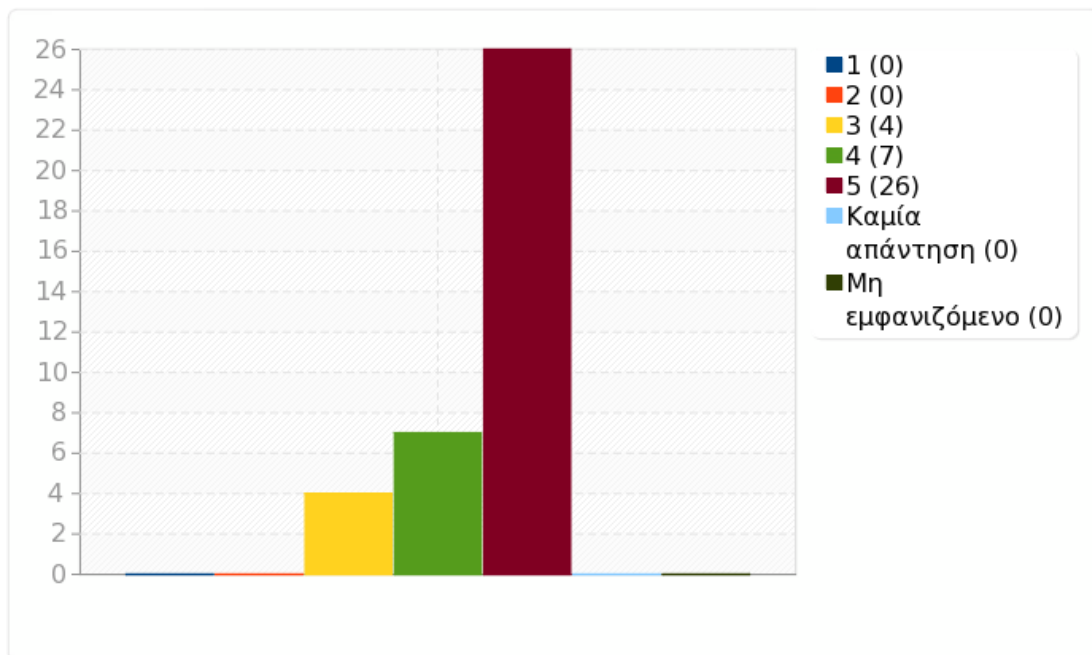




Ομάδα: Β. Οι διδάσκοντες / οι διδάσκουσες

Ερώτηση: Β7

Απάντηση	Μέτρηση	Ποσοστό	Άθροισμα
1 (1)	0	0.00%	0.00%
2 (2)	0	0.00%	
3 (3)	4	10.81%	10.81%
4 (4)	7	18.92%	
5 (5)	26	70.27%	89.19%
Καμία απάντηση	0	0.00%	
Μη εμφανιζόμενο	0	0.00%	
Αριθμητικός μέσος	4.59		
Τυπική απόκλιση	0.69		
Άθροισμα (Απαντήσεις)	37	100.00%	100.00%
Αριθμός περιπτώσεων	37	100.00%	

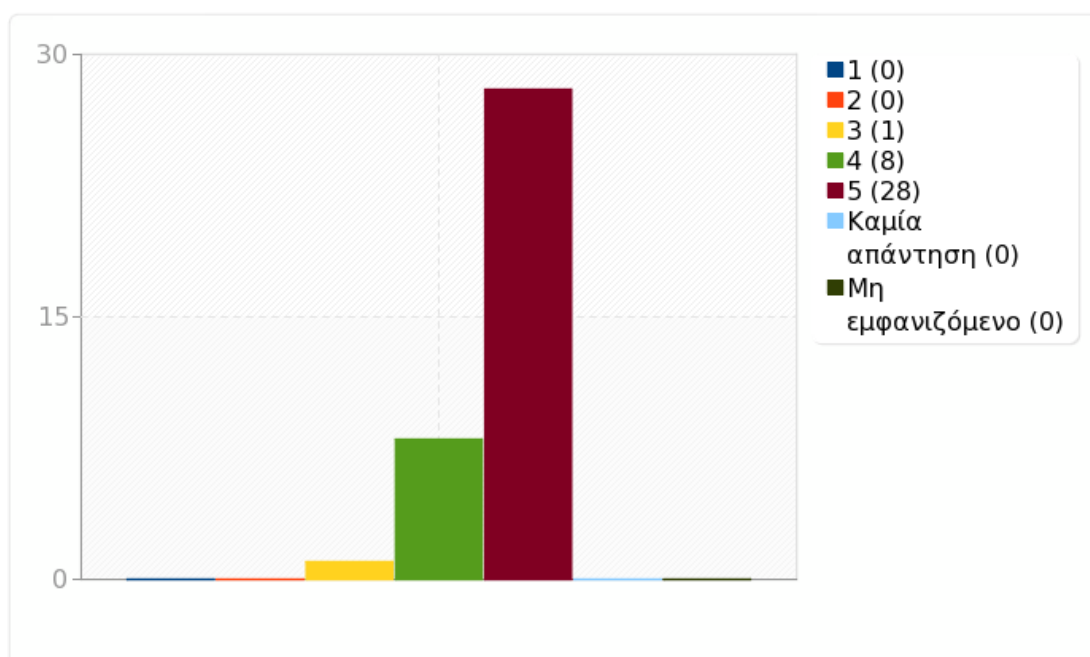




Ομάδα: Β. Οι διδάσκοντες / οι διδάσκουσες

Ερώτηση: Β8

Απάντηση	Μέτρηση	Ποσοστό	Άθροισμα
1 (1)	0	0.00%	0.00%
2 (2)	0	0.00%	
3 (3)	1	2.70%	2.70%
4 (4)	8	21.62%	
5 (5)	28	75.68%	97.30%
Καμία απάντηση	0	0.00%	
Μη εμφανιζόμενο	0	0.00%	
Αριθμητικός μέσος	4.73		
Τυπική απόκλιση	0.51		
Άθροισμα (Απαντήσεις)	37	100.00%	100.00%
Αριθμός περιπτώσεων	37	100.00%	

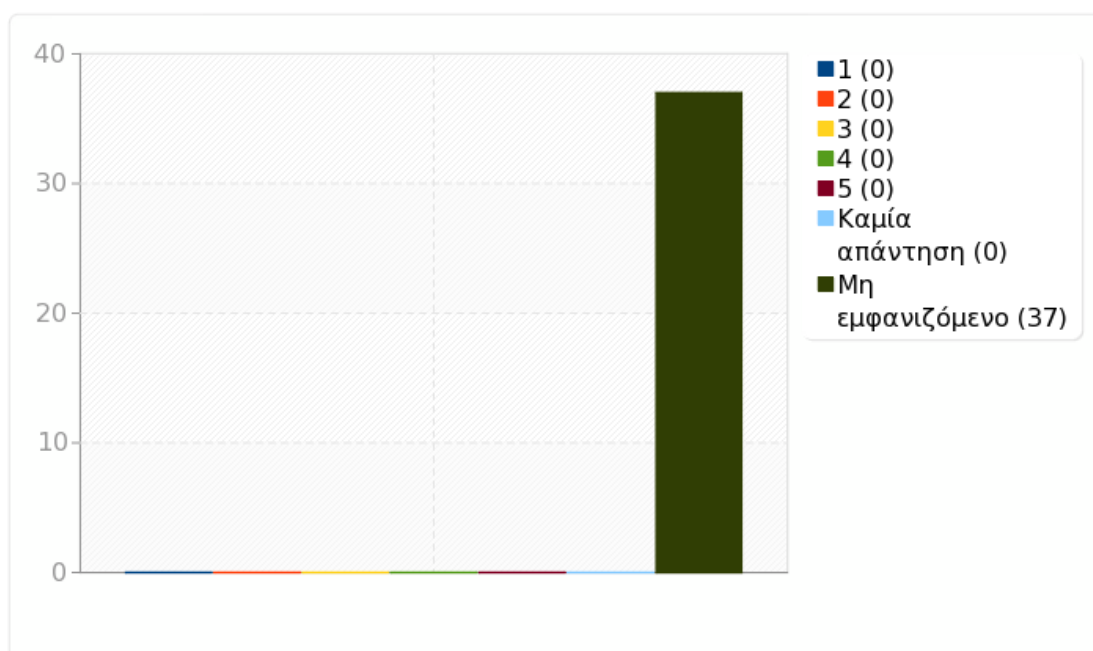




Ομάδα: Β. Οι διδάσκοντες / οι διδάσκουσες

Ερώτηση: Β9

Απάντηση	Μέτρηση	Ποσοστό	Άθροισμα
1 (1)	0	0.00%	0.00%
2 (2)	0	0.00%	
3 (3)	0	0.00%	0.00%
4 (4)	0	0.00%	
5 (5)	0	0.00%	0.00%
Καμία απάντηση	0	0.00%	
Μη εμφανιζόμενο	37	100.00%	
Αριθμητικός μέσος	0		
Τυπική απόκλιση	0		
Άθροισμα (Απαντήσεις)	0	0%	0%
Αριθμός περιπτώσεων	0	0%	

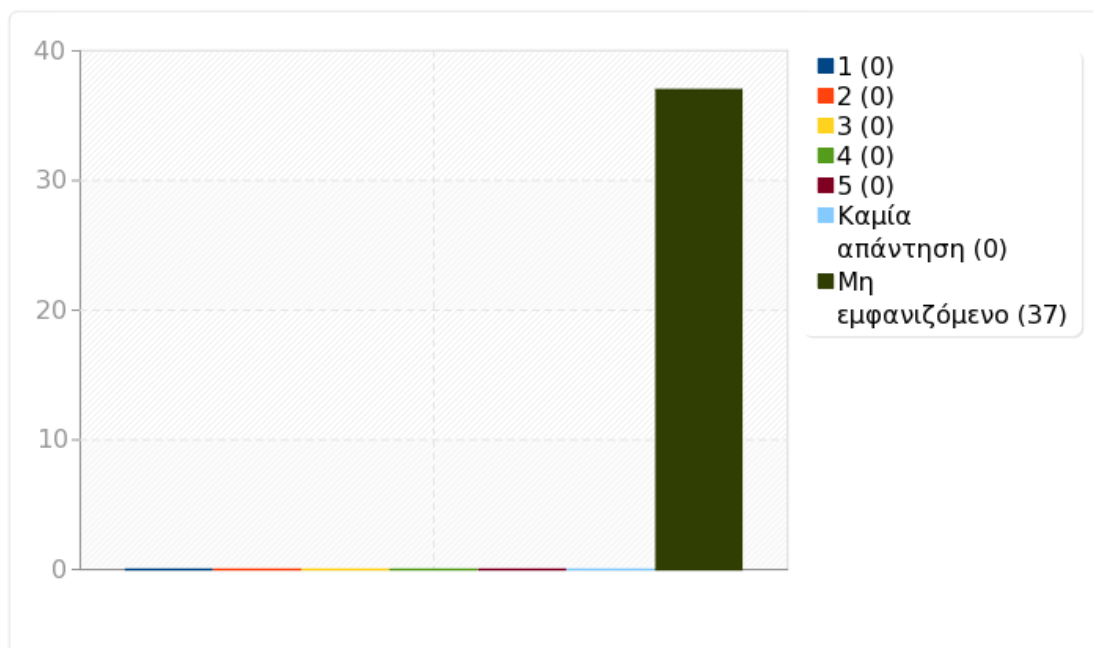




Ομάδα: Β. Οι διδάσκοντες / οι διδάσκουσες

Ερώτηση: Β10

Απάντηση	Μέτρηση	Ποσοστό	Άθροισμα
1 (1)	0	0.00%	0.00%
2 (2)	0	0.00%	
3 (3)	0	0.00%	0.00%
4 (4)	0	0.00%	
5 (5)	0	0.00%	0.00%
Καμία απάντηση	0	0.00%	
Μη εμφανιζόμενο	37	100.00%	
Αριθμητικός μέσος	0		
Τυπική απόκλιση	0		
Άθροισμα (Απαντήσεις)	0	0%	0%
Αριθμός περιπτώσεων	0	0%	

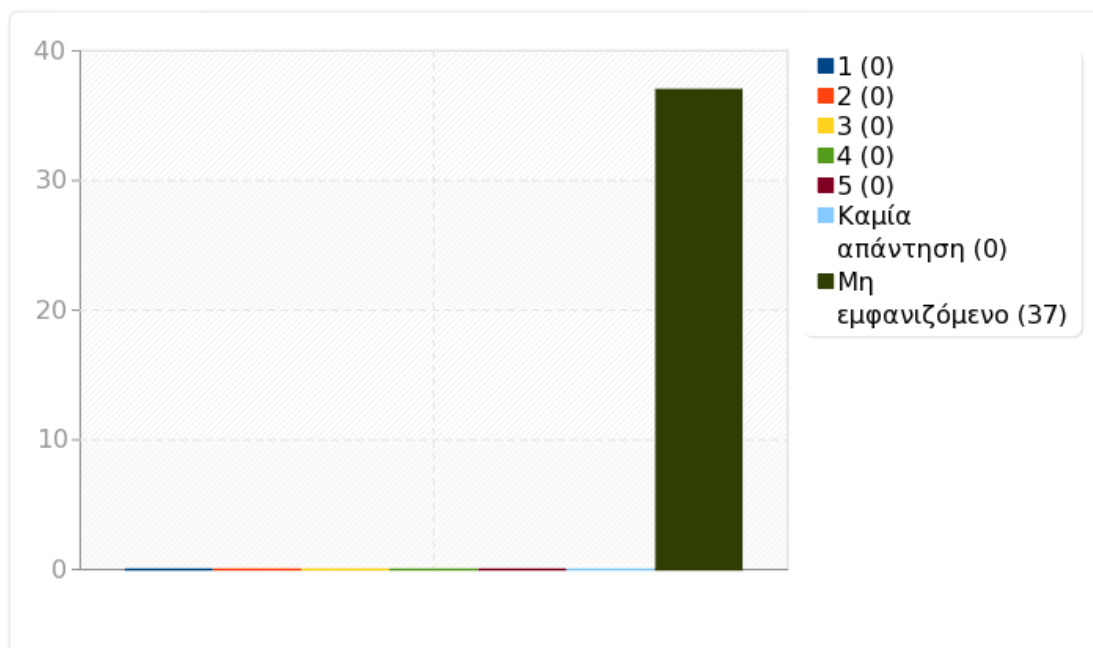




Ομάδα: Β. Οι διδάσκοντες / οι διδάσκουσες

Ερώτηση: Β11

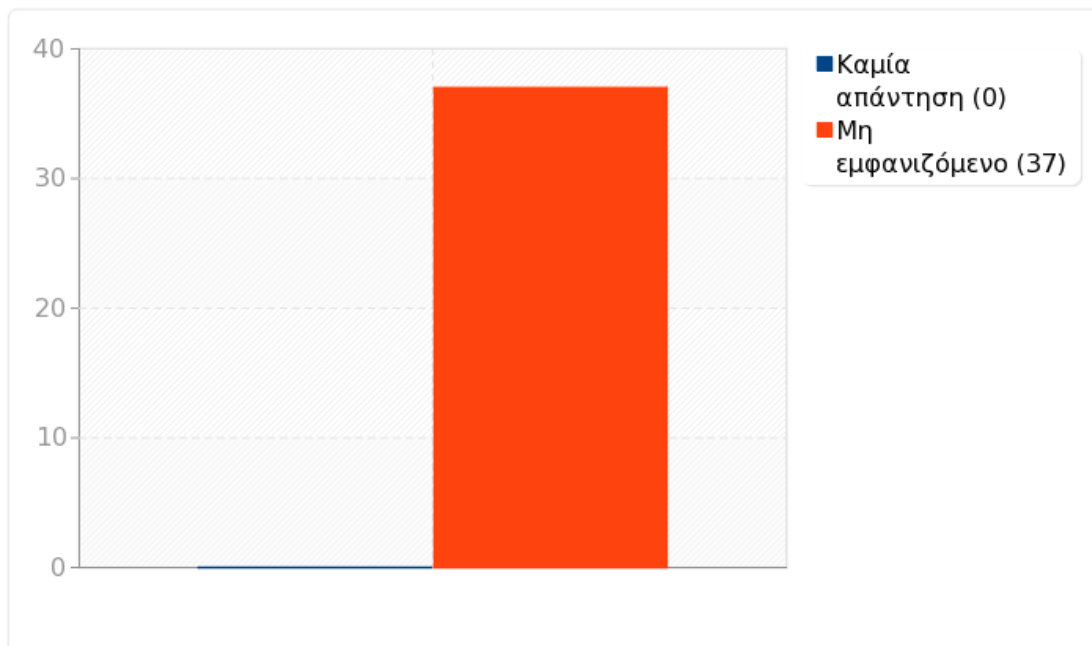
Απάντηση	Μέτρηση	Ποσοστό	Άθροισμα
1 (1)	0	0.00%	0.00%
2 (2)	0	0.00%	
3 (3)	0	0.00%	0.00%
4 (4)	0	0.00%	
5 (5)	0	0.00%	0.00%
Καμία απάντηση	0	0.00%	
Μη εμφανιζόμενο	37	100.00%	
Αριθμητικός μέσος	0		
Τυπική απόκλιση	0		
Άθροισμα (Απαντήσεις)	0	0%	0%
Αριθμός περιπτώσεων	0	0%	





Ομάδα:

Ερώτηση: {QAverageA=sum(A1,A2,A3,A4,A5,A6,A7,A8,A9,A10,A11,A12,A13,A14,A15,A16,A17,A18)/count(A1,A2,A3,A4,A5,A6,A7,A8,A9,A10,A11,A12,A13,A14,A15,A16,A17,A18)}





Στατιστικά πεδίου για QAverageA

Μέσος Όρος Απαντήσεων Ομάδας Α.

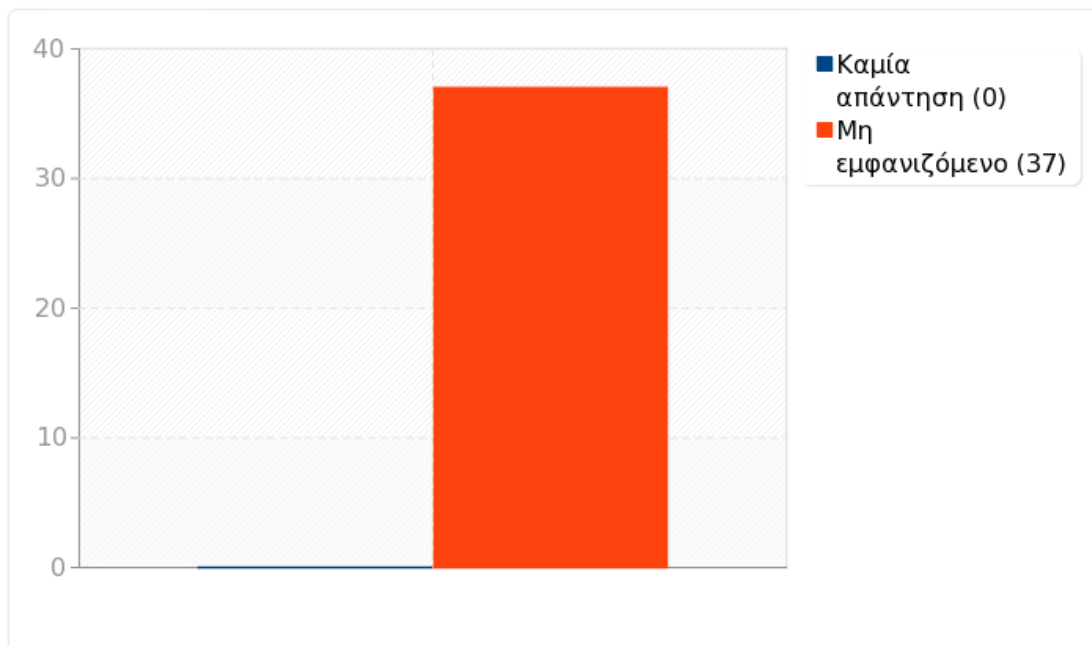
Υπολογισμός	Αποτέλεσμα
Μέτρηση	37
Άθροισμα	170.2500000000
Τυπική απόκλιση	0.57
Μέσος όρος	4.6
Ελάχιστο	2.2500000000
1ο τεταρτημόριο (Q1)	4.5
2ο τεταρτημόριο (Q2)	4.75
3ο τεταρτημόριο (Q3)	5
Μέγιστο	5.0000000000

Όσες τιμές είναι κενές αγνοούνται στους υπολογισμούς.
Τα Q1 και Q3 υπολογίστηκαν χρησιμοποιώντας μέθοδο minitab



Ομάδα:

Ερώτηση: {QAverageB=sum(B1,B2,B3,B4,B5,B6,B7,B8,B9,B10,B11)/count(B1,B2,B3,B4,B5,B6,B7,B8,B9,B10,B11)}





Στατιστικά πεδίου για QAverageB

Μέσος Όρος Απαντήσεων Ομάδας Β.

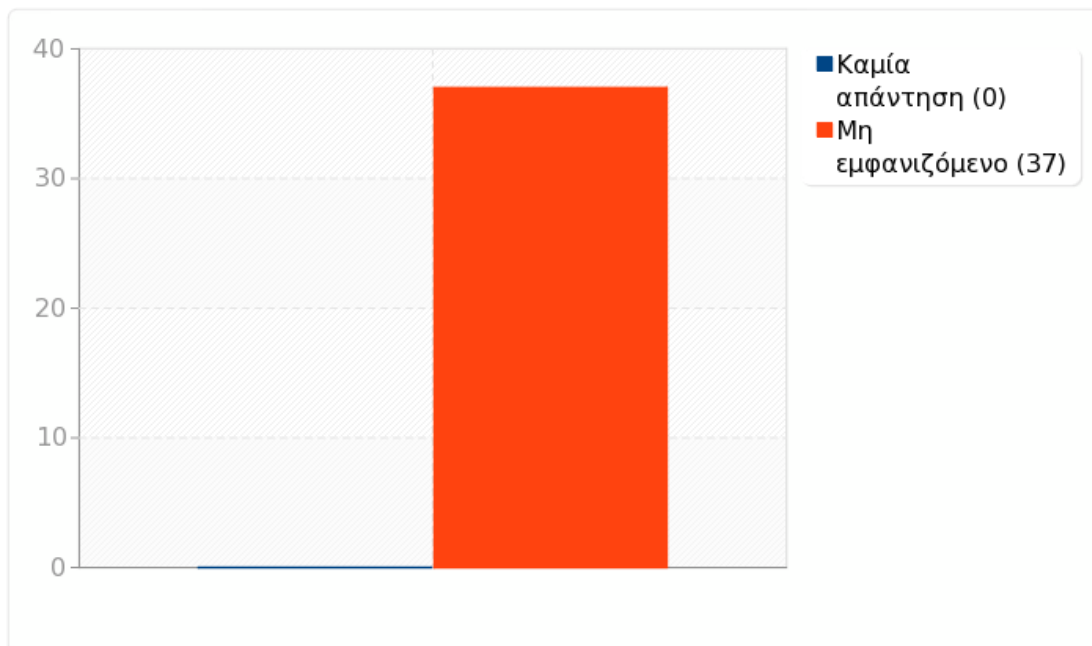
Υπολογισμός	Αποτέλεσμα
Μέτρηση	37
Άθροισμα	175.5000000000
Τυπική απόκλιση	0.41
Μέσος όρος	4.74
Ελάχιστο	2.8750000000
1ο τεταρτημόριο (Q1)	4.625
2ο τεταρτημόριο (Q2)	4.875
3ο τεταρτημόριο (Q3)	5
Μέγιστο	5.0000000000

Όσες τιμές είναι κενές αγνοούνται στους υπολογισμούς.
Τα Q1 και Q3 υπολογίστηκαν χρησιμοποιώντας μέθοδο minitab



Ομάδα:

Ερώτηση: {QAverageAB=sum(A1,A2,A3,A4,A5,A6,A7,A8,A9,A10,A11,A12,A13,A14,A15,A16,A17,A18,B1,B2,B3,B4,B5,B6,B7,B8,B9,B10,B11)/count(A1,A2,A3,A4,A5,A6,A7,A8,A9,A10,A11,A12,A13,A14,A15,A16,A17,A18,B1,B2,B3,B4,B5,B6,B7,B8,B9,B10,B11)}





Στατιστικά πεδίου για QAverageAB

Μέσος Όρος Απαντήσεων Ομάδας Α και Β.

Υπολογισμός	Αποτέλεσμα
Μέτρηση	37
Άθροισμα	173.7500000002
Τυπική απόκλιση	0.44
Μέσος όρος	4.7
Ελάχιστο	2.6666666667
1ο τεταρτημόριο (Q1)	4.5
2ο τεταρτημόριο (Q2)	4.8333333333
3ο τεταρτημόριο (Q3)	5
Μέγιστο	5.0000000000

Όσες τιμές είναι κενές αγνοούνται στους υπολογισμούς.
Τα Q1 και Q3 υπολογίστηκαν χρησιμοποιώντας μέθοδος minitab